

BILANT
31.03.2022

pag.: 1 - lei -

COD	DENUMIRE INDICATORI	SOLD LA INCEPUTUL PERIOADEI	SOLD LA SFARSITUL PERIOADEI
01003	1.Active fixe necorporale (ct.2030000+2050000+2060000+2080100+2080200+2330000-2800300-2800500-2800801-2800809-2900400-2900500-2900801-2900809-2930100*)		
01004	2.Instalatii tehnice, mijloace de transport, animale, plantatii, mobilier, aparatura birotica si alte active corporale (ct.2130100+2130200+2130300+2130400+2140000+2310000-2810301-2810302-2810303-2810304-2810400-2910301-2910302-2910303-2910304-2910400-2930200*)	26.107	26.106
01005	3.Terenuri si cladiri (ct.2110100+2110200+2120101+2120102+2120201+2120301+2120401+2120501+2120601+2120901+2310000-2810100-2810201-2810202-2810203-2810204-2810205-2810206-2810207-2810208-2910100-2910201-2910202-2910203-2910204-2910205-2910206-2910207-2910208-2930200)	899.578	870.896
01007	5.Active financiare necurente (investitii pe termen lung) peste un an (ct.2600100+2600200+2600300+2650000+2670201+2670202+2670203+2670204+2670205+2670208-2960101-2960102-2960103-2960200), din care:	27.782.089	27.814.418
01008	Titluri de participare (ct.2600100+2600200+2600300-2960101-2960102-2960103)	4.500	4.500
01015	7.TOTAL ACTIVE NECURENTE (rd.03+04+05+06+07+09)	4.500	4.500
01019	1.Stocuri (ct.3010000+3020100+3020200+3020300+3020400+3020500+3020600+3020700+3020800+3020900+3030100+3030200+3040100+3040200+3050100+3050200+3070000+3090000+3310000+3320000+3410000+3450000+3460000+3470000+3490000+3510100+3510200+3540100+3540500+3540600+3560000+3570000+3580000+3590000+3610000+3710000+3810000+/-3480000+/-3780000-3910000-3920100-3920200-3920300-3930000-3940100-3940500-3940600-3950100-3950200-3950300-3950400-3950600-3950700-3950800-3960000-3970100-3970200-3970300-3980000-4420803)	28.712.274	28.715.920
01021	Creante din operatiuni comerciale, avansuri si alte decontari (ct.2320000+2340000+4090101+4090102+4110101+4110108+4130100+4180000+4250000+4280102+4610101+4610109+4730109**+4810101+4810102+4810103+4810900+4830000+4840000+4890101+4890301-4910100-4960100+5120800) din care:	503.347	577.452
01022	Creante comerciale si avansuri (ct.2320000+2340000+4090101+4090102+4110101+4110108+4130100+4180000+4610101-4910100-4960100),din care:		4.285
010221	Avansuri acordate(ct.2320000+2340000+4090101+4090102)		4.285
01023	Creante bugetare (ct.4310100**+4310200**+4310300**+4310400**+4310500**+4310600**+4310700**+4370100**+4370200**+4370300**+4420400+4420802+4440000**+4460100**+4460200**+4480200+4610102+4610104+4630000+4640000+4650100+4650200+4660401+4660402+4660500+4660900+4810101**+4810102**+4810103**+4810900**-4970000), din care:		3.895
01024	Creantele bugetului general consolidat (ct.4630000+4640000+4650100+4650200+4660401+4660402+4660500+4660900-4970000)	560.353	980.185

COD	DENUMIRE INDICATORI	SOLD LA INCEPUTUL PERIOADEI	SOLD LA SFARSITUL PERIOADEI
01033	Conturi la trezorerie, casa in lei. (ct.5100000+5120101+5120501+5130101+5130301+5130302+5140101+5140301+5140302+5150101+5150103+5150301+5150500+5150600+5160101+5160301+5160302+5170101+5170301+5170302+5200100+5210100+5210300+5230000+5250101+5250102+5250301+5250302+5250400+5260000+5270000+5280000+5290101+5290201+5290301+5290400+5290901+5310101+5410101+5500101+5520000+5550101+5550400+5570101+5580101+5580201+5590101+5600101+5600300+5600401+5610101+5610300+5620101+5620300+5620401+5710100+5710300+5710400+5740101+5740102+5740301+5740302+5740400+5750100+5750300+5750400-7700000)		
010331	Dobanda de incasat,alte valori,avansuri de trezorerie (ct.5180701+5320100+5320200+5320300+5320400+5320500+5320600+5320800+5420100)	994.701	1.520.842
01035	Conturi la institutii de credit, BNR, casa in valuta (ct.5110101+5110102+5120102+5120402+5120502+5130102+5130202+5140102+5140202+5150102+5150202+5150302+5160102+5160202+5170102+5170202+5290102+5290202+5290302+5290902+5310402+5410102+5410202+5500102+5550102+5550202+5570202+5580102+5580202+5580302+5580303+5590102+5590202+5600102+5600103+5600402+5610102+5610103+5620102+5620103+5620402)	422	422
01040	Total disponibilitati si alte valori (rd.33+33.1+35+35.1)	1.825	1.825
01045	7.TOTAL ACTIVE CURENTE (rd.19+30+31+40+41+41.1+42)	996.948	1.523.089
01046	8.TOTAL ACTIVE (rd.15+45)	2.060.648	3.085.011
01060	1.Datorii comerciale, avansuri si alte decontari (ct.2690100+4010100+4030100+4040100+4050100+4080000+4190000+4620101+4620109+4730109+4810101+4810102+4810103+4810900+4830000+4840000+4890201+5090000+5120800), din care:	30.772.922	31.800.931
01062	2.Datorii catre bugete (ct.4310100+4310200+4310300+4310400+4310500+4310600+4310700+4370100+4370200+4370300+4400000+4410000+4420300+4420801+4440000+4460100+4460200+4480100+4550501+4550502+4550503+4620109+4670100+4670200+4670300+4670400+4670500+4670900+4730109+4810900),din care:	5.907	2.305
010631	Contributii sociale (ct.4310100+4310200+4310300+4310400+4310500+4310600+4310700+4370100+4370200+4370300)	68.503	69.876
01072	6.Salariile angajatilor (ct.4210000+4230000+4260000+4270100+4270300+4280101)	55.580	58.549
01073	7.Alte drepturi cuvenite altor categorii de persoane (pensii, indemnizatii de somaj, burse) (ct.4220100+4220200+4240000+4260000+4270200+4270300+4290000+4380000), din care:	91.713	96.018
01078	10.TOTAL DATORII CURENTE (rd.60+62+65+70+71+72+73+74+75)	25.848	23.760
01079	11.TOTAL DATORII (rd.58+78)	191.971	191.959
01080	12.ACTIVE NETE = TOTAL ACTIVE - TOTAL DATORII = CAPITALURI PROPRII (rd.80=rd.46-79=rd.90)	191.971	191.959
01084	1.Rezerve, fonduri (ct.1000000+1000101+1000201+1000202+1000301+1000401+1000402+1010000+1020101+1020102+1020103+1030000+1040101+1040102+1040103+1050100+1050200+1050300+1050400+1050500+/-1060000+1060000+1320000+1330000)	30.580.951	31.608.972
01085	2.Rezultatul reportat (ct.1170000-sold creditor)	27.062.355	27.062.355
01087	4.Rezultatul patrimonial al exercitiului (ct.1210000-sold creditor)	3.129.122	3.504.746
01090	6.TOTAL CAPITALURI PROPRII (rd.84+85-86+87-88)	389.474	1.041.871
		30.580.951	31.608.972

Conducatorul institutiei



**Conducatorul compartimentului
financiar- contabil**



CONTUL DE REZULTAT PATRIMONIAL

31.03.2022

pag.: 1 - lei -

COD	DENUMIRE INDICATORI	An precedent	An curent
02002	1.Venituri din impozite, taxe, contributi de asigurari si alte venituri ale bugetelor (ct.7300100+7300201+7300202+7300203+7310100+7310200+7320100+ 7330000+7340000+7350100+7350200+7350300+7350400+7350500+ 7350601+7350602+7360100+7390000+7450100+ 7450200+7450300+7450400+ 7450500+7450700+7450900+7460100+7460200+7460300+7460900)		
02003	2.Venituri din activitati economice (ct.7210000+7220000+7510100+7510200+/-7090000)	1.219.228	1.505.016
02004	3.Finantari, subventii, transferuri, alocatii bugetare cu destinatie speciala (ct.7510500+7710000+7720100+7720200+7740100+7740200+7750000+ 7760000+7780000+7790101+7790109)	22.992	221.866
02005	4.Alte venituri operationale (ct.7140000+7180000+7500000+7500100+7500200 +7510300+7510400+7810200+7810300+7810401+7810402+7770000)	84.367	25.268
02006	TOTAL VENITURI OPERATIONALE (rd.02+03+04+05)	46.387	77.783
J08	1.Salarii si contributiile sociale aferente angajatilor (ct.6410000+6420000+6450100+ 6450200+6450300+6450400+6450500+6450600+6450700+6450800+6460000+ 6470000)	1.372.974	1.829.933
02009	2.Subventii si transferuri (ct.6700000+6710000+6720000+6730000+6740000+ 6750000+6760000+6770000+6780000+6790000)	451.795	470.790
02010	3.Stocuri, consumabile, lucrari si servicii executate de terti (ct.6010000+6020100+ 6020200+6020300+6020400+6020500+6020600+6020700+6020800+6020900+ 6030000+6060000+6070000+6080000+6090000+6100000+6110000+6120000+ 6130000+6140000+6220000+6230000+6240100+6240200+6260000+6270000+ 6280000+6290100)	65.056	97.372
02011	4.Cheltuieli de capital, amortizari si provizioane (ct.6810100+ 6810200+6810300+6810401+6810402+6820101+6820109+ 6820200+6890100+6890200)	104.562	182.893
02012	5. Alte cheltuieli operationale (ct.6350100+6540000+6580101+6580109)	799	37.007
02013	TOTAL CHELTUIELI OPERATIONALE (rd.08+09+10+11+12)	622.212	788.062
02015	- EXCEDENT (rd.06-rd.13)	750.762	1.041.871
02023	- EXCEDENT (rd.15+20-16-21)	750.762	1.041.871
02029	- EXCEDENT (rd.23+28-24-29)	750.762	1.041.871
02031	- EXCEDENT (rd.29.2-29.4)	750.762	1.041.871

Conducatorul institutiei




Conducatorul compartimentului
financiar- contabil



SITUATIA FLUXURILOR DE TREZORERIE

31.03.2022

DENUMIRE INDICATORI	Total	Casa ct. 5310101	Buget de stat ct. 5200100/7700000	Buget local ct. 5210100/7700000	Buget asigurarilor sociale de stat ct. 5250101+/5250102/7700000	Buget asigurarilor pentru somaj ct. 5740101+/5740102/7700000	Buget Fond national unic de asigurarilor sociale de sanatate ct. 5710100/7700000	Buget Fond pentru mediu ct. 5750100/7700000	Buget trezoreria statului ct. 5240100/7700000	Buget institutiilor publice financiare integral din venituri proprii ct. 5600101/7700000	Buget institutiilor publice financiare din venituri proprii si subventii ct. 5610101/7700000	Buget activitati financiare din venituri proprii si buget activitati de privatizare ct. 5620101/7700000	Buget imprumuturi interne si externe ct. 5130101+/5140101+/5160101+/5170101/7700000	Buget fonduri externe nerambursabile (sursa D) ct. 5150103/7700000	Alte disponibilitati (ct.5XX)
1. Incasari	1 706 308	323 281		1 384 797											1 030
2. Plati	1 137 423	314 141		823 282											1 030
3. Numerar net din activitatea operationala (rd.02-rd.03)	571 885	9 340		561 515											
2. Plati	45 744			45 744											
3. Numerar net din activitatea de investitii (rd.06-07)	-45 744			-45 744											
4. CRESTEREA (DESCRSTEREA) NETA DE NUMERAR SI ECHIVALENT DE NUMERAR (rd.04+rd.08+rd.12)	526 141	9 340		515 771											
5. NUMERAR SI ECHIVALENT DE NUMERAR LA INCEPUTUL ANULUI	994 701			994 795											
6. NUMERAR SI ECHIVALENT DE NUMERAR LA SFARSITUL PERIOADEI (rd.13+rd.14+rd.14.1-rd.14.2-rd.14.3)	1 520 842	9 340		1 504 566											6 936



Conducatorul compartimentului
financiar- contabil

Conducatorul institutiei

[Handwritten signature]

[Handwritten signature]


SITUATIA FLUXURILOR DE TREZORERIE

31.03.2022

pag.: 1 - lei -

COD	DENUMIRE INDICATORI	Total	Casa in valuta	Alte disponibilitati
04014	V NUMERAR SI ECHIVALENT DE NUMERAR LA INCEPUTUL PERIOADEI			
04017	VI NUMERAR SI ECHIVALENT DE NUMERAR LA FINELE PERIOADEI(rd.13+14+15-16)	1.825		1.825
		1.825		1.825

Conducatorul institutiei



Conducatorul compartimentului
financiar- contabil



Situatia activelor si datoriilor institutiilor publice
din administratia locala
31.03.2022

pag.: 1 - lei -

COD	DENUMIRE INDICATORI	Sold la inceputul anului	Sold la sfarsitul perioadei
18004	Numerar in lei in casieria institutiilor publice locale si ale institutiilor publice de subordonare locala,(ct.5310101)		
18005	Disponibilitati in lei ale institutiilor publice locale si ale institutiilor publice de subordonare locala, la trezorerii (ct.5100000+5120101+5120501+5150101+5150103+5150500+5150600+5160101+5160301+5160302+5170101+5170301+5170302+5210100+5210300+5280000+5290201+5290301+5290400+5290901+5410101+5500101+ 5520000+5550101+5570101+5580101+5580201+5600101+5600300+5610101+5610300+5620101+5620300-7700000), din care:		9.340
18008	Total (in baze cash) (rd.04+05)	994.701	1.511.502
18010	Total (in baze accrual)(rd.08+09)	994.701	1.520.842
18023	Alte valori (ct.5320100+5320200+5320300+5320400+5320500+5320600+5320800)	994.701	1.520.842
732	Disponibilitati ale institutiilor publice locale si ale institutiilor de subordonare locala la institutiile de credit rezidente (ct.5110101+5110102+5120102+5120402+5120502+5150102+5150202+5160102+5160202+5170102+5170202+5290202+5290302+5290902+5500102+5550102+5550202+5570202+5580102+5580302+5600102+5600103+5610102+5610103+5620102+5620103), din care:	422	422
18036	Total (in baze cash) (rd.32+35)	1.825	1.825
18038	Total (in baze accrual) (rd.36+37)	1.825	1.825
18131	Actiuni necotate detinute de autoritatile locale la societati nefinanciare (ct.2600200-2960102)(S11)	1.825	1.825
18134	Total (la valoarea contabila neta (la valoarea de intrare mai putin ajustarile cumulate pentru pierderea de valoare) (rd.131+132+133)	4.500	4.500
18165	Creante comerciale curente legate de livrari de bunuri si servicii de catre autoritatile locale sau de institutii subordonate acestora(ct.2320000+2340000+4090101+4090102+4110101+4110108+4130100+4180000+4610101-4910100-4960100)	4.500	4.500
	Total(rd.166+167+168+172)din care de la:		
18166	-de la gospodariile populatie (S14)		4.285
18176	I.Creante ale bugetului local (ct.4640000-4970000). Total (rd.177+178+179+183), din care:		4.285
18177	- de la gospodariile populatie (S14)	550.968	969.046
18185	Total creante (rd.176+184)	550.968	969.046
18203	I.Sume datorate tertilor reprezentand garantii si cautiuni aflate in conturile institutiilor publice (ct.4280101+4280201+4620101+4620109).Total (rd.204+205+206), din care:	550.968	969.046
18204	- salariatilor (gospodariile populatiei)(S143)	9.251	10.281
18205	- societati nefinanciare (S11)	3.345	3.345
18331	Datoriile institutiilor publice din administratia locala catre bugete (ct.4310100+4310200+4310300+4310400+4310500+4310600+4310700+4370100+4370200+4370300+4420300+4420801+4440000+4460100+4460200+4480100)	5.906	6.936
18332	Salariile angajatilor (ct.4210000+4230000+4260000+4270100+4270300+4280101)	64.671	68.288
18333	Alte drepturi cuvenite altor categorii de persoane (ct.4260000+4270200+4270300+4290000+4380000)	91.713	96.018
18335	Total (rd.331+332+333+334)	25.848	23.760
		182.232	188.066

Conducatorul institutiei


Conducatorul compartimentului
financiar- contabil

CONTUL DE EXECUTIE AL BUGETULUI LOCAL - VENITURI
31.03.2022


Sub- capitol	Pa- ra- graful	Gru- pa/ Titlu	Ar- ti- col	Ali- ne- at	Denumire indicator	Prevederi		Prevederi bugetare trimestriale cumulate	Drepturi constatate			Incasari realizate	Stingeri pe alte cai decat incasari	Drepturi constatate de incasat
						I	2		Total, din care:	din anii precedenti	din anul curent			
A					B	1	2	3=4+5	4	5	6	7	8=3-6-7	
02					TOTAL VENITURI-BUGET LOCAL	5.552.500	1.435.000	2.380.902	550.968	1.829.934	1.384.797	26.668	969.437	
					I. VENITURI CURENTE	5.418.150	1.385.000	2.355.634	550.968	1.804.666	1.359.529	26.668	969.437	
					A. VENITURI FISCALE	4.342.000	1.137.000	1.808.262	303.245	1.505.017	1.129.089	17.335	661.838	
					A1. IMPOZIT PE VENIT, PROFIT SI CASTIGURI DIN CAPITAL	1.636.000	408.000	371.049		371.049	371.048		1	
					A1.2 IMPOZIT PE VENIT, PROFIT SI CASTIGURI DIN CAPITAL DE LA PERSOANE FIZICE	1.636.000	408.000	371.049		371.049	371.048		1	
18					IMPOZIT PE VENIT	7.000	1.000	1.636		1.636	1.636			
					Impozitul pe veniturile din transferul proprietatilor imobiliare din patrimoniul personal	7.000	1.000	1.636		1.636	1.636			
					COTE SI SUME DEFALCATE DIN IMPOZITUL PE VENIT	1.629.000	407.000	369.413		369.413	369.412		1	
01					Cote defalcate din impozitul pe venit	304.000	76.000	69.934		69.934	69.933		1	
04					Sume alocate din cotele defalcate din impozitul pe venit pentru echilibrarea bugetelor locale	1.025.000	256.000	228.878		228.878	228.878			
05					Sume repartizate din Fondul la dispozitia Constitutului Judetean	300.000	75.000	70.601		70.601	70.601			
02					A3 IMPOZITE SI TAXE PE PROPRIETATE	380.700	157.500	457.706	108.519	349.187	203.836	8.268	245.602	
01					IMPOZITE SI TAXE PE PROPRIETATE	380.700	157.500	457.706	108.519	349.187	203.836	8.268	245.602	
					Impozit si taxa pe cladiri	86.200	25.500	134.430	49.400	85.030	31.774	2.685	99.971	
01					Impozit pe cladiri de la persoane fizice	84.000	25.000	130.533	48.071	82.462	31.057	2.685	96.791	
02					Impozit si taxa pe cladiri de la persoane juridice	2.200	500	3.897	1.329	2.568	717		3.180	

Sub-categori- pa- graf	Gru- pa/ Titlu	Ali- ne- at	Denumire indicator	Prevederi		Prevederi bugetare trimestriale cumulate	Drepturi constatate			Incasari realizate	Stingeri pe alte cai decat incasari	Drepturi constatate de incasat
				I	2		Total, din care:	din anii precedenti	din anul curent			
A			B	3=4+5	4	5	6	7	8=3-6-7			
02	01		Impozit si taxa pe teren	259.500	107.000	299.809	59.119	240.690	148.595	5.583	145.631	
	02		Impozit pe terenuri de la persoane fizice	77.000	26.000	103.536	29.614	73.922	30.144	1.420	71.972	
	03		Impozit si taxa pe teren de la persoane juridice	2.500	1.000	2.816	998	1.818	23.467		2.816	
	02		Impozitul pe terenul extravilan	180.000	80.000	193.457	28.507	164.950	118.451	4.163	70.843	
	02		Taxe judiciare de timbru si alte taxe de timbru	35.000	25.000	23.467		23.467	23.467			
	02		A4 IMPOZITE SI TAXE PE BUNURI SI SERVICII	2.307.300	567.500	976.758	194.726	782.032	551.516	9.007	416.235	
	02		SUME DEFALCATE DIN TVA	1.987.700	485.000	485.000		485.000	485.000			
	06		Sume defalcate din taxa pe valoarea adaugata pentru finantarea cheltuielilor descentralizate la nivelul comunelor, oraselor, municipiilor, sectoarelor si Municipiului Bucuresti	1.145.700	241.000	241.000		241.000	241.000			
	06		Sume defalcate din taxa pe valoarea adaugata pentru echilibrarea bugetelor locale	842.000	244.000	244.000		244.000	244.000			
	02		TAXE PE UTILIZAREA BUNURILOR, AUTORIZAREA UTILIZARII BUNURILOR SAU PE DESFASURAREA DE ACTIVITATI	319.600	82.500	491.758	194.726	297.032	66.516	9.007	416.235	
	01		Impozit pe mijloacele de transport	299.000	78.000	491.279	194.588	296.691	66.516	9.007	415.756	
	02		Impozit pe mijloacele de transport detinute de persoane fizice*)	248.000	62.000	369.762	123.361	246.401	61.949	9.007	298.806	
	02		Impozit pe mijloacele de transport detinute persoane de juridice*)	51.000	16.000	121.517	71.227	50.290	4.567		116.950	

Sub-categori- tole	Pa- ra- gra- ful	Grupa/ Titlu	Al- ne- at	Denumire indicator	Prevederi bugetare anuale aprobrate la finele perioadei de raportare	Prevederi bugetare trimestriale cumulate	Drepturi constatate			Incasari realizate	Stingeri pe alte cai decat incasari	Drepturi constatate de incasat
							Total, din care:	din anii precedenti	din anul curent			
A				B	1	2	3=4+5	4	5	6	7	8=3-6-7
01	02			aplicate de catre alte institutii de specialitate	172.150	35.000	167.399	129.243	38.156	31.073	5.900	130.426
50				Alte amenzi, penalitati si confiscari	84.000	23.000	110.515	93.730	16.785	12.341		98.174
03				Varsaminte din sectiunea de functionare pentru finantarea sectiunii de dezvoltare a bugetului local(cu semnul minus)	-868.300	-196.300	-49.845		-49.845	-49.845		
04				Varsaminte din sectiunea de functionare	868.300	196.300	49.845		49.845	49.845		
02				IV. SUBVENTII	134.350	50.000	25.268		25.268	25.268		
				SUBVENTII DE LA ALTE NIVELE ALE ADMINISTRATIEI PUBLICE	134.350	50.000	25.268		25.268	25.268		
05				SUBVENTII DE LA BUGETUL DE STAT	134.350	50.000	25.268		25.268	25.268		
34				Planuri si regulamente de urbanism	20.000	20.000						
				Subventii pentru acordarea ajutorului pentru incalzirea locuintei cu lemne, carbuni,combustibili petrolieri								
				Sume primite de administratiile locale in cadrul programelor FEAGA implementate de APIA	54.000	30.000	25.268		25.268	25.268		
42					60.350							



Căpitol	Subcapitol	Paragraf	Grup / Titlu	Articol	Denumire indicator	Credite de angajament		Credite bugetare		Angajamente bugetare	Angajamente legale	Plati efectuate	Angajamente legale de platit	Cheltuieli efective
						aprobate la finele perioadei de raportare	trimestriale cumulate	aprobate la finele perioadei de raportare	trimestriale cumulate					
A						1	2	3	4	5	6	7	8=6-7	9
002					B									
						serviciilor si dezvoltarii comunale		651.800	170.000	297.098	297.098	78.908	218.190	66.316
						PROTECTIA MEDIULUI		434.100	75.000	28.231	28.231	28.231		14.461
	05					Salubritate si gestinca deseurilor		434.100	75.000	28.231	28.231	28.231		14.461
				01		Salubritate		434.100	75.000	28.231	28.231	28.231		14.461
	000			02		Partea V-a ACTIUNI ECONOMICE		503.300	125.300	50.048	50.048	50.048		64.097
	002					AGRICULTURA, SILVICULTURA, SI VANATOARE								
				03		Agricultura		10.000						
				30		Alte cheltuieli in domeniul agriculturii		10.000						
	402					TRANSPORTURI		368.000	80.000	43.503	43.503	43.503		38.467
				03		Transport rutier		178.000	30.000	14.851	14.851	14.851		39.524
				01		Drumuri si poduri		18.000						6.863
				03		Strazi		160.000	30.000	14.851	14.851	14.851		32.661
	50					Alte cheltuieli in domeniul transporturilor		190.000	50.000	28.652	28.652	28.652		18.943
	702					ALTE ACTIUNI ECONOMICE		125.300	45.300	6.545	6.545	6.545		5.630
	50					Alte actiuni economice		125.300	45.300	6.545	6.545	6.545		5.630
	000			02		EXCEDENT/DEFICIT						515.771		



PRIMARIA COVASINT

DETALIEREA CHELTUIELILOR
- buget local -
31.03.2022

Tipul de capitol	Sub- capitol	Pa- ra- graf	Gr- pa / Titlu col	Al- ne- at	Denumire indicator	Credite de angajament			Credite bugetare trimestriale cumulate	Angajamente bugetare	Angajamente legale	Plati efectuate	Angajamente legale de platit	Cheltuieli efective
						1	2	3						
					B	1	2	3	4	5	6	7	8=6-7	9
302					TOTAL CHELTUIELI	5.552.500	1.435.000	2.498.837	2.479.433	2.479.433	869.026	1.610.407	788.062	
	01				CHELTUIELI CURENTE	4.670.200	1.219.700	2.454.092	2.434.688	2.434.688	824.281	1.610.407	747.485	
	10				TITLUL I CHELTUIELI DE PERSONAL	2.098.700	507.900	2.062.469	2.062.469	2.062.469	462.868	1.599.601	470.790	
	10	01			Cheltuieli salariale in bani	2.020.900	493.400	2.013.368	2.013.368	2.013.368	454.299	1.559.069	462.063	
	10	01	01		Salarii de baza	1.872.000	455.000	1.864.418	1.864.418	1.864.418	421.124	1.443.294	430.141	
	10	01	12		Indemnizatii platite unor persoane din afara unitatii	84.900	21.900	84.950	84.950	84.950	19.850	65.100	19.850	
	10	01	17		Indemnizatii de hrana	64.000	16.500	64.000	64.000	64.000	13.325	50.675	12.072	
	10	02			Cheltuieli salariale in natura	27.000								
	10	02	06		Vouchere de vacanta	27.000								
	10	03			Contributii	50.800	14.500	49.101	49.101	49.101	8.569	40.532	8.727	
	10	03	07		Contributia asiguratorie pentru munca	50.800	14.500	49.101	49.101	49.101	8.569	40.532	8.727	
	20				TITLUL II BUNURI SI SERVICII	2.027.000	573.800	250.803	250.803	250.803	243.453	7.350	175.823	
	20	01			Bunuri si servicii	1.526.000	392.300	175.567	175.567	175.567	168.217	7.350	134.846	
	20	01	01		Furnituri de birou	16.000	5.400	4.392	4.392	4.392	4.392		132	
	20	01	02		Materiale pentru curatenie	22.000	6.000	1.977	1.977	1.977	1.977		560	
	20	01	03		Incalzit, iluminat si forta motrica	216.000	53.000	11.990	11.990	11.990	11.990		11.362	
	20	01	04		Apa, canal si salubritate	50.000	12.000	3.081	3.081	3.081	3.081		3.081	
	20	01	05		Carburanti si lubrifianti	250.300	42.000	25.283	25.283	25.283	25.283		300	
	20	01	06		Piese de schimb	122.000	33.000	7.550	7.550	7.550	7.550		1.450	
	20	01	08		Posta, telecomunicatii, radio, tv, internet	30.000	8.000	5.080	5.080	5.080	5.080		5.080	
	20	01	09		Materiale si prestari de servicii cu caracter functional	155.700	48.000	28.825	28.825	28.825	28.825		3.600	
	20	01	30		Alte bunuri si servicii pentru intretinere si functionare	664.000	184.900	87.389	87.389	87.389	87.389		3.750	
	20	02			Reparatii curente	254.000	88.000	42.344	42.344	42.344	42.344		42.344	
	20	04			Medicamente si materiale sanitare	3.000	1.500							

Tipul de activitate	Subcapitolul	Paragraful	Grupul / Titlul	Articolul	Alina	Denumire indicator	Credite de angajament		Credite bugetare		Angajamente legale	Plati efectuate	Angajamente legale de platit	Cheltuieli efective	
							aprobate la finele perioadei de raportare	trimestriale cumulate	aprobate la finele perioadei de raportare	trimestriale cumulate					
A							1	2	3	4	5	6	7	8=6-7	9
B															
	20	04	04			Dezinfectanti			3.000	1.500					
	20	05				Bunuri de natura obiectelor de inventar			158.500	63.000	25.240	25.240	25.240	25.240	419
	20	05	01			Uniforme si echipament			10.000						
	20	05	30			Alte obiecte de inventar			148.500	63.000	25.240	25.240	25.240	25.240	419
	20	06				Deplasari, deplasari, transferari			34.000	9.500	5.494	5.494	5.494	5.494	5.494
	20	06	01			Deplasari interne, deplasari, transferari			34.000	9.500	5.494	5.494	5.494	5.494	5.494
	20	13				Pregatire profesionala			10.000	1.000					
	20	30				Alte cheltuieli			41.500	18.500	2.158	2.158	2.158	2.158	2.158
	20	30	03			Prime de asigurare non-viata			26.500	18.500	2.158	2.158	2.158	2.158	2.158
	20	30	30			Alte cheltuieli cu bunuri si servicii			15.000						
	57					TITLUL VIII ASISTENTA SOCIALA			447.000	118.000	122.320	122.320	122.320	122.320	97.372
	57	02				Ajutoare sociale			447.000	118.000	122.320	122.320	122.320	122.320	97.372
	57	02	01			Ajutoare sociale in numerar			442.000	117.000	122.320	122.320	122.320	122.320	97.372
	57	02	03			Tichete de cresa si tichete sociale pentru gradinita			5.000	1.000					
	59					TITLUL XI ALTE CHELTUIELI			97.500	20.000	18.500	18.500	18.500	18.500	3.500
	59	01				Burse			52.500						
	59	12				Sustinerea cultelor			40.000	15.000	15.000	15.000	15.000	15.000	3.500
	59	22				Actiuni cu caracter stiintific si social-cultural			5.000	5.000	3.500	3.500	3.500	3.500	3.500
	70					CHELTUIELI DE CAPITAL			888.300	216.300	45.745	45.745	45.745	45.745	40.577
	71					TITLUL XIII ACTIVE NEFINANCIARE			888.300	216.300	45.745	45.745	45.745	45.745	40.577
	71	01				Active fixe			763.300	186.300	42.175	42.175	42.175	42.175	37.007
	71	01	01			Constructii			535.000	135.000	32.330	32.330	32.330	32.330	
	71	01	02			Masini, echipamente si mijloace de transport			7.000	7.000	6.545	6.545	6.545	6.545	32.896
	71	01	03			Mobilier, aparatura birotica si alte active corporale			21.000	11.000					4.111

Capi- ol	Sub- capi- tol	Pa- ra- graf	Gru- pa / Titlu	Ar- fi- col	Ali- ne- at	Denumire indicator	Credite de angajament		Credite bugetare		Angajamente legale	Plati efectuate	Angajamente legale de platit	Cheltieli efective		
							aprobate la finele perioadei de raportare	trimestriale cumulate	aprobate la finele perioadei de raportare	trimestriale cumulate						
							1	2	3	4	5	6	7	8=6-7	9	
B																
			71	01	30	Alte active fixe (inclusiv reparatii capitale)			200.300	33.300	3.300	3.300				
			71	03		Reparatii capitale aferente activelor fixe			125.000	30.000	3.570	3.570			3.570	
			84			PLATI EFECTUATE IN ANII PRECEDENTI SI RECUPERATE IN ANUL CURENT			-6.000	-1.000	-1.000	-1.000				
			85			Titlul XIX PLATI EFECTUATE IN ANII PRECEDENTI SI RECUPERATE IN ANUL CURENT			-6.000	-1.000	-1.000	-1.000				
			85	01		Plati efectuate in anii precedenti si recuperate in anul curent			-6.000	-1.000	-1.000	-1.000				
			85	01	01	Plati efectuate in anii precedenti si recuperate in anul curent (SF)			-6.000	-1.000	-1.000	-1.000				
100	02					Partea I-a SERVICII PUBLICE GENERALE			1.765.300	526.900	1.143.416	1.143.416	787.665		3.14.593	
102						AUTORITATI PUBLICE SI ACTIUNI EXTERNE			1.765.300	526.900	1.143.416	1.143.416	787.665		3.14.593	
			01			CHELTUIELI CURENTE			1.580.300	441.900	1.125.568	1.125.568	787.665		3.10.360	
			10	01		TITLUL I CHELTUIELI DE PERSONAL			1.039.900	256.900	1.022.201	1.022.201	780.315		241.154	
			10	01		Cheltuieli salariale in bani			999.900	250.900	999.900	999.900	761.619		237.612	
			10	01	01	Salarii de baza			883.000	221.000	882.950	882.950	671.581		211.758	
			10	01	12	Indemnizatii plătite unor persoane din afara unitatii			84.900	21.900	84.950	84.950	65.100		19.850	
			10	01	17	Indemnizatii de hrana			32.000	8.000	32.000	32.000	24.938		6.004	
			10	02		Cheltuieli salariale in natura			16.000							
			10	02	06	Vouchere de vacanta			16.000							
			10	03		Contributii			24.000	6.000	22.301	22.301	18.696		3.542	
			10	03	07	Contributia asiguratorie pentru munca			24.000	6.000	22.301	22.301	18.696		3.542	
20						TITLUL II BUNURI SI SERVICII			540.400	185.000	103.367	103.367	7.350		69.206	
20	01					Bunuri si servicii			411.400	124.500	70.679	70.679	7.350		56.682	

pi- ul	Sub- capi- tol	Pa- ra- graf	Gru- pa / Titlu	Ar- ti- col	Ali- ne- at	Denumire indicator	Credite de angajament		Credite bugetare		Angajamente legale	Plati efectuate	Angajamente legale de platit	Cheltuieli efective	
							aprobate la finele perioadei de raportare	trimestriale cumulate	aprobate la finele perioadei de raportare	trimestriale cumulate					
A							1	2	3	4	5	6	7	8=6-7	9
						B									
			71	01	03	Mobilier, aparatura birotica si alte active corporale			21.000	11.000					1.983
			71	01	30	Alte active fixe (inclusiv reparatii capitale)			100.000	30.000					
			71	03		Reparatii capitale aferente activelor fixe			15.000						
			84			PLATI EFECTUATE IN ANII PRECEDENTI SI RECUPERATE IN ANUL CURENT			-6.000	-1.000	-1.000	-1.000			
			85			Titlul XIX PLATI EFECTUATE IN ANII PRECEDENTI SI RECUPERATE IN ANUL CURENT			-6.000	-1.000	-1.000	-1.000			
			85	01		Plati efectuate in anii precedenti si recuperate in anul curent			-6.000	-1.000	-1.000	-1.000			
			85	01	01	Plati efectuate in anii precedenti si recuperate in anul curent (SF)			-6.000	-1.000	-1.000	-1.000			
00	02					Partea II-a APARARE, ORDINE PUBLICA SI SIGURANTA NATIONALA			339.200	104.000	151.863	59.920	91.943	52.814	
						ORDINE PUBLICA SI SIGURANTA NATIONALA			339.200	104.000	151.863	59.920	91.943	52.814	
			01			CHELTUIELI CURENTE			339.200	104.000	151.863	59.920	91.943	52.814	
			10	01		TITLUL I CHELTUIELI DE PERSONAL			123.000	31.000	120.000	28.057	91.943	29.067	
			10	01		Cheltuieli salariale in bani			116.000	29.500	116.000	27.440	88.560	28.428	
			10	01	01	Salarii de baza			107.000	27.000	107.000	25.364	81.636	26.382	
			10	01	17	Indemnitati de hrana			9.000	2.500	9.000	2.076	6.924	2.046	
			10	02		Cheltuieli salariale in natura			3.000						
			10	02	06	Vouchere de vacanta			3.000						
			10	03		Contributii			4.000	1.500	4.000	617	3.383	639	
			10	03	07	Contributia asiguratorie pentru munca			4.000	1.500	4.000	617	3.383	639	
			20			TITLUL II BUNURI SI SERVICII			216.200	73.000	31.863	31.863		23.747	

Tipul	Sub- capitol	Pa- ra- graf	Ar- ti- col	Al- ne- at	Denumire indicator	Credite de angajament		Credite bugetare		Angajamente legale	Plati efectuate	Angajamente legale de platit	Cheltuieli efective	
						aprobate la finele perioadei de raportare	trimestriale cumulate	aprobate la finele perioadei de raportare	trimestriale cumulate					
A						1	2	3	4	5	6	7	8=6-7	9
B														
	20	01			Bunuri si servicii			152.200	52.000	25.950	25.950		21.484	21.484
	20	01	05		Carburanti si lubrifianti			45.000	10.000	4.466	4.466			
	20	01	06		Piese de schimb			20.000	10.000					
	20	01	30		Alte bunuri si servicii pentru intretinere si functionare			87.200	32.000	21.484	21.484		21.484	21.484
	20	02			Reparatii curente			13.000	5.000					
	20	05			Bunuri de natura obiectelor de inventar			30.000	10.000	3.650	3.650			
	20	05	01		Uniforme si echipament			10.000	10.000					
	20	05	30		Alte obiecte de inventar			20.000	10.000	3.650	3.650			
	20	06			Deplasari, detasari, transferari			1.000	1.000	105	105			105
	20	06	01		Deplasari interne, detasari, transferari			1.000	1.000	105	105			105
	20	30			Alte cheltuieli			20.000	5.000	2.158	2.158			2.158
	20	30	03		Prime de asigurare non-viata			5.000	5.000	2.158	2.158			2.158
	20	30	30		Alte cheltuieli cu bunuri si servicii			15.000						
500	02				Partea III-a CHELTUIELI SOCIAL-CULTURALE			1.858.800	433.800	828.181	808.777	512.609	275.781	275.781
502					INVATAMANT			437.500	83.800	23.309	23.309		16.114	16.114
	01				CHELTUIELI CURENTE			284.200	60.500	20.009	20.009		16.114	16.114
	20				TITLUL II BUNURI SI SERVICII			176.700	59.500	20.009	20.009		16.114	16.114
	20	01			Bunuri si servicii			116.700	27.500	4.712	4.712		7.731	7.731
	20	01	01		Furnituri de birou			4.000	1.000					
	20	01	02		Materiale pentru curatenie			10.000	3.000					
	20	01	03		Incalzit, iluminat si forta motrica			36.000	3.000					
	20	01	04		Apa, canal si salubritate			6.000	1.000					
	20	01	08		Posta, telecomunicatii, radio, tv, internet			6.000	2.000	724	724		724	724
	20	01	09		Materiale si prestari de servicii cu caracter functional				3.000					
	20	01	30		Alte bunuri si servicii pentru			13.700	3.000	2.688	2.688		2.688	5.707

Sub- capitol	Pa- ra- graf	Gru- pa / Titlu	Ar- ti- col	Ali- ne- at	Denumire indicator	Credite de angajament		Credite bugetare		Angajamente legale	Plati efectuate	Angajamente legale de platit	Cheltuieli efective
						1	2	3	4				
		A			B								
					intretinere si functionare								
		20	02		Reparatii curente			41.000	14.500	1.300	1.300	1.300	1.300
		20	04		Medicamente si materiale sanitare			28.000	13.000	6.369	6.369	6.369	5.132
		20	04	04	Dezinfectanti			1.000	500				
		20	05		Bunuri de natura obiectelor de inventar			1.000	500				
		20	05	30	Alte obiecte de inventar			15.000	15.000	5.677	5.677	5.677	
		20	06		Deplasari, detasari, transferari			15.000	15.000	5.677	5.677	5.677	
		20	06	01	Deplasari interne, detasari, transferari			16.000	3.500	3.251	3.251	3.251	3.251
		57			TITLUL VIII ASISTENTA SOCIALA			16.000	3.500	3.251	3.251	3.251	
		57	02		Ajutoare sociale			55.000	1.000				
		57	02	01	Ajutoare sociale in numerar			55.000	1.000				
		57	02	03	Tichete de cresa si tichete sociale pentru gradinita			50.000					
		59			TITLUL XI ALTE CHELTUIELI			5.000	1.000				
		59	01		Burse			52.500					
		70			CHELTUIELI DE CAPITAL			52.500					
		71			TITLUL XIII ACTIVE NEFINANCIARE			153.300	23.300	3.300	3.300	3.300	
		71	01		Active fixe			153.300	23.300	3.300	3.300	3.300	
		71	01	01	Constructii			53.300	3.300	3.300	3.300	3.300	
		71	01	30	Alte active fixe			50.000					
		71	03		(inclusiv reparatii capitale)			3.300	3.300	3.300	3.300	3.300	
					Reparatii capitale aferente activelor fixe								
					CULTURA, RECREERE SI RELIGIE			100.000	20.000				
		01			CHELTUIELI CURENTE			373.000	78.000	26.252	26.252	26.252	8.687
		20			TITLUL II BUNURI SI SERVICII			93.000	28.000	26.252	26.252	26.252	6.751
		20	01		Bunuri si servicii			48.000	8.000	7.752	7.752	7.752	3.251
		20	01	30	Alte bunuri si servicii pentru			30.000	5.000	4.875	4.875	4.875	3.251


Subcapitolul	Pa- ra- graf	Ar- ti- col	Al- ne- at	Denumire indicator	Credite de angajament			Credite bugetare		Angajamente legale	Plati efectuate	Angajamente legale de platit	Cheltuieli efective
					1	2	3	aprobate la finele perioadei de raportare	trimestriale cumulate				
A				B									
				intretinere si functionare									
	20	05		Bunuri de natura obiectelor de inventar			30.000	5.000	4.875	4.875	4.875	4.875	3.251
	20	05	30	Alte obiecte de inventar			18.000	3.000	2.877	2.877	2.877	2.877	2.877
	59			TITLUL XI ALTE CHELTUIELI			18.000	3.000	2.877	2.877	2.877	2.877	2.877
	59	12		Sustinerea cultelor			45.000	20.000	18.500	18.500	18.500	18.500	3.500
	59	22		Actiuni cu caracter stiintifice si social-cultural			40.000	15.000	15.000	15.000	15.000	15.000	15.000
	70			CHELTUIELI DE CAPITAL			5.000	5.000	3.500	3.500	3.500	3.500	3.500
	71			TITLUL XIII ACTIVE NEFINANCIARE			280.000	50.000					1.936
	71	01		Active fixe			280.000	50.000					1.936
	71	01	01	Constructii			280.000	50.000					1.936
	71	01	03	Mobilier, aparatura biroutica si alte active corporale			250.000	50.000					1.936
	71	01	30	Alte active fixe									
				(inclusiv reparatii capitale)			30.000						
802				ASIGURARI SI ASISTENTA SOCIALA			1.048.300	272.000	778.620	759.216	246.607	512.609	250.980
	01			CHELTUIELI CURENTE			1.048.300	272.000	778.620	759.216	246.607	512.609	250.980
	10			TITLUL I CHELTUIELI DE PERSONAL			656.300	155.000	656.300	656.300	147.147	509.153	153.608
	10	01		Cheltuieli salariale in bani			640.000	150.000	640.000	640.000	143.974	496.026	150.262
	10	01	01	Salarii de baza			640.000	150.000	640.000	640.000	143.974	496.026	150.262
	10	03		Contributii			16.300	5.000	16.300	16.300	3.173	13.127	3.346
	10	03	07	Contributia asiguratorie pentru nunca			16.300	5.000	16.300	16.300	3.173	13.127	3.346
	57			TITLUL VIII ASISTENTA SOCIALA			392.000	117.000	122.320	102.916	99.460	3.456	97.372
	57	02		Ajutoare sociale			392.000	117.000	122.320	102.916	99.460	3.456	97.372
	57	02	01	Ajutoare sociale in numerar			392.000	117.000	122.320	102.916	99.460	3.456	97.372
000				Partea IV-a SERVICII SI DEZVOLTARE PUBLICA, LOCUINTE, MEDIU SI APE			1.085.900	245.000	325.329	325.329	107.139	218.190	80.777
002				LOCUINTE, SERVICII SI DEZVOLTARE PUBLICA			651.800	170.000	297.098	297.098	78.908	218.190	66.316

Sub- capitol	Pa- ra- graf	Gru- pa / Titlu	Ar- ti- col	Ali- ne- at	Denumire indicator	Credite de angajament		Credite bugetare		Angajamente legale	Plati efectuate	Angajamente legale de platit	Cheltuieli efective
						1	2	3	4				
A					B								
01					CHELTUIELI CURENTE			170.000	297.098	297.098	78.908	218.190	66.316
10					TITLUL I CHELTUIELI DE PERSONAL			65.000	263.968	263.968	45.778	218.190	46.961
10	01				Cheltuieli salariale in bani			63.000	257.468	257.468	44.604	212.864	45.761
10	01	01			Salarii de baza			57.000	234.468	234.468	40.417	194.051	41.739
10	01	17			Indemnizatii de hrana			6.000	23.000	23.000	4.187	18.813	4.022
10	02				Cheltuieli salariale in natura			8.000					
10	02	06			Vouchere de vacanta			8.000					
10	03				Contributii			2.000	6.500	6.500	1.174	5.326	1.200
10	03	07			Contributia asiguratorie pentru munca			2.000	6.500	6.500	1.174	5.326	1.200
20					TITLUL II BUNURI SI SERVICII			105.000	33.130	33.130	33.130		19.355
20	01				Bunuri si servicii			85.000	29.520	29.520	29.520		16.399
20	01	03			Incalzit, iluminat si forta motrica			40.000	7.002	7.002	7.002		7.002
20	01	05			Carburanti si lubrifianti			10.000	8.937	8.937	8.937		100
20	01	06			Piese de schimb			25.000	3.508	3.508	3.508		336
20	01	09			Materiale si prestari de servicii cu caracter functional			20.000					
20	01	30			Alte bunuri si servicii pentru intretinere si functionare			20.000	10.073	10.073	10.073		8.961
20	02				Reparatii curente			10.000	2.956	2.956	2.956		2.956
20	05				Bunuri de natura obiectelor de inventar			10.000	654	654	654		
20	05	30			Alte obiecte de inventar			10.000	654	654	654		
20	30				Alte cheltuieli			1.500					
20	30	03			Prime de asigurare non-viata			1.500					
01					PROTECTIA MEDIULUI			434.100	28.231	28.231	28.231		14.461
20					CHELTUIELI CURENTE			187.100	11.179	11.179	11.179		10.891
20	01				TITLUL II BUNURI SI SERVICII			187.100	11.179	11.179	11.179		10.891
20	01				Bunuri si servicii			171.600	11.179	11.179	11.179		10.891
20	01	03			Incalzit, iluminat si forta motrica			10.000					

Capi- ol	Sub- capi- tol	Pa- ra- graf	Gru- pa / Titlu	Ar- ti- col	Al- ne- at	Denumire indicator	Credite de angajament			Credite bugetare		Angajamente legale	Plati efectuate	Angajamente legale de platit	Cheltuieli efective
							aprobate la finele perioadei de raportare	trimestriale cumulate	aprobate la finele perioadei de raportare	trimestriale cumulate	5				
A						B	1	2	3	4	5	6	7	8=6-7	9
			20	01	04	Apa, canal si salubritate			20.000	5.000	2.420	2.420	2.420		2.420
			20	01	05	Carburanti si lubrifianti			45.000	5.000					
			20	01	30	Alte bunuri si servicii pentru intretinere si functionare			96.600	15.000	8.759	8.759	8.759		8.471
			20	05		Bunuri de natura obiectelor de inventar			15.500						
			20	05	30	Alte obiecte de inventar			15.500						
			70			CHELTUIELI DE CAPITAL			247.000	50.000	17.052	17.052	17.052		3.570
			71			TITLUL XIII ACTIVE NEFINANCIARE			247.000	50.000	17.052	17.052	17.052		3.570
			71	01		Active fixe			237.000	40.000	13.482	13.482	13.482		3.570
			71	01	01	Construcții			180.000	40.000	13.482	13.482	13.482		3.570
			71	01	30	Alte active fixe (inclusiv reparatii capitale)			57.000						
			71	03		Reparatii capitale aferente activelor fixe			10.000	10.000	3.570	3.570	3.570		3.570
000	02					Partea V-a ACTIUNI ECONOMICE			503.300	125.300	50.048	50.048	50.048		64.097
302						AGRICULTURA, SILVICULTURA, SI VANATOARE			10.000						
			01			CHELTUIELI CURENTE			10.000						
			20			TITLUL II BUNURI SI SERVICII			10.000						
			20	01		Bunuri si servicii			10.000						
			20	01	30	Alte bunuri si servicii pentru intretinere si functionare			10.000						
402						TRANSPORTURI			368.000	80.000	43.503	43.503	43.503		58.467
			01			CHELTUIELI CURENTE			368.000	80.000	43.503	43.503	43.503		33.259
			20			TITLUL II BUNURI SI SERVICII			368.000	80.000	43.503	43.503	43.503		33.259
			20	01		Bunuri si servicii			225.000	45.000	28.652	28.652	28.652		18.408
			20	01	05	Carburanti si lubrifianti			70.000	10.000	9.619	9.619	9.619		
			20	01	06	Piese de schimb			45.000	10.000	551	551	551		551

Anul	Subcapitol	Paragraf	Grup / Titlu	Articol	Alina	Denumire indicator	Credite de angajament		Credite bugetare		Angajamente bugetare	Angajamente legale	Plati efectuate	Angajamente legale de platit	Cheltuieli efective
							aprobate la finele perioadei de raportare	trimestriale cumulate	aprobate la finele perioadei de raportare	trimestriale cumulate					
A						B	1	2	3	4	5	6	7	8=6-7	9
			20	01	30	Alte bunuri si servicii pentru intretinere si functionare			110.000	25.000	18.482	18.482	18.482	18.482	17.857
			20	02		Reparatii curente			128.000	25.000	14.851	14.851	14.851	14.851	14.851
			20	30		Alte cheltuieli			15.000	10.000					
			20	30	03	Prime de asigurare non-viata			15.000	10.000					
			70			CHELTUIELI DE CAPITAL									25.208
			71			TITLUL XIII ACTIVE NEFINANCIARE									25.208
			71	01		Active fixe									25.208
			71	01	02	Masini, echipamente si mijloace de transport									25.208
702						ALTE ACTIUNI ECONOMICE			125.300	45.300	6.545	6.545	6.545	6.545	5.630
			01			CHELTUIELI CURENTE			108.300	38.300					
			20			TITLUL II BUNURI SI SERVICII			108.300	38.300					
			20	01		Bunuri si servicii			83.300	28.300					
			20	01	30	Alte bunuri si servicii pentru intretinere si functionare			83.300	28.300					
			20	05		Bunuri de natura obiectelor de inventar			25.000	10.000					
			20	05	30	Alte obiecte de inventar			25.000	10.000					
			70			CHELTUIELI DE CAPITAL			17.000	7.000	6.545	6.545	6.545	6.545	5.630
			71			TITLUL XIII ACTIVE NEFINANCIARE			17.000	7.000	6.545	6.545	6.545	6.545	5.630
			71	01		Active fixe			17.000	7.000	6.545	6.545	6.545	6.545	5.630
			71	01	02	Masini, echipamente si mijloace de transport			7.000	7.000	6.545	6.545	6.545	6.545	5.438
			71	01	03	Mobilier, aparatura birotica si alte active corporale									192
			71	01	30	Alte active fixe									
						(inclusiv reparatii capitale)			10.000						
						EXCEDENT/DEFICIT									515.771

Conducatorul institutului



Conducatorul compartimentului
financiar-contabil



CONTUL DE EXECUTIE AL BUGETULUI LOCAL - VENITURI
 SECTIUNEA DE FUNCTIONARE
 31.03.2022

Sub-categoriile	Pa-r-Grupa/ Titlu col	Ar-ti-ne-at	Denumire indicator	Prevederi anuale aprobate la finele perioadei de raportare	Prevederi bugetare trimestriale cumulate	Drepturi constatate			Incasari realizate	Stingeri pe alte cai decat incasari	Drepturi constatate de incasat
						Total, din care:	din anii precedenti	din anul curent			
A				1	2	3=4+5	4	5	6	7	8=3-6-7
02			B	4.664.200	1.218.700	2.331.057	550.968	1.780.089	1.334.952	26.668	969.437
			TOTAL VENITURI-BUGET LOCAL	4.664.200	1.218.700	2.331.057	550.968	1.780.089	1.334.952	26.668	969.437
			I. VENITURI CURENTE	4.549.850	1.188.700	2.305.789	550.968	1.754.821	1.309.684	26.668	969.437
			A. VENITURI FISCALE	4.342.000	1.137.000	1.808.262	303.245	1.505.017	1.129.089	17.335	661.838
			A1. IMPOZIT PE VENIT, PROFIT SI CASTIGURI								
			CASTIGURI DIN CAPITAL	1.636.000	408.000	371.049		371.049	371.048		1
			A1.2. IMPOZIT PE VENIT, PROFIT SI CASTIGURI								
			DIN CAPITAL DE LA PERSOANE FIZICE	1.636.000	408.000	371.049		371.049	371.048		1
			IMPOZIT PE VENIT	7.000	1.000	1.636		1.636	1.636		
18			Impozitul pe veniturile din transferul proprietatilor imobiliare din patrimoniul personal	7.000	1.000	1.636		1.636	1.636		
			COTE SI SUME DEFALCATE DIN IMPOZITUL PE VENIT								
01			Cote defalcate din impozitul pe venit	1.629.000	407.000	369.413		369.413	369.412		1
04			Sume alocate din cotele defalcate din impozitul pe venit pentru echilibrarea bugetelor locale	304.000	76.000	69.934		69.934	69.933		1
05			Sume repartizate din Fondul la dispozitia Consiliului Judetean	1.025.000	256.000	228.878		228.878	228.878		
02			A3 IMPOZITE SI TAXE PE PROPRIETATE	300.000	75.000	70.601		70.601	70.601		
			IMPOZITE SI TAXE PE PROPRIETATE	380.700	157.500	457.706	108.519	349.187	203.836	8.268	245.602
			Impozit si taxa pe cladiri	380.700	157.500	457.706	108.519	349.187	203.836	8.268	245.602
01			Impozit pe cladiri de la persoane fizice	86.200	25.500	134.430	49.400	85.030	31.774	2.685	99.971
			Impozit si taxa pe cladiri de la persoane juridice	84.000	25.000	130.533	48.071	82.462	31.057	2.685	96.791
02				2.200	500	3.897	1.329	2.568	717		3.180

Sub-categoriile grafice	Pa-r-gru-pa / Titlu col at	Ar-ti-col at	Denumire indicator	Prevederi anuale aprobate la finele perioadei de raportare	Prevederi bugetare trimestriale cumulate	Drepturi constatate			Incasari realizate	Stingeri pe alte cai decat incasari	Drepturi constatate de incasat
						Total, din care:	din anii precedenti	din anul curent			
A				1	2	3=4+5	4	5	6	7	8=3-6-7
02			B	259.500	107.000	299.809	59.119	240.690	148.595	5.583	145.631
01			Impozit si taxa pe teren	77.000	26.000	103.536	29.614	73.922	30.144	1.420	71.972
02			Impozit pe terenuri de la persoane fizice	2.500	1.000	2.816	998	1.818			2.816
03			Impozit si taxa pe teren de la persoane juridice	180.000	80.000	193.457	28.507	164.950	118.451	4.163	70.843
03			Impozitul pe terenul extravilan	35.000	25.000	23.467		23.467	23.467		
03			Taxe judiciare de timbru si alte taxe de timbru	2.307.500	567.500	976.758	194.726	782.032	551.516	9.007	416.235
02			A4 IMPOZITE SI TAXE PE BUNURI SI SERVICII	1.987.700	485.000	485.000		485.000	485.000		
02			SUME DEFALCATE DIN TVA								
02			Sume defalcate din taxa pe valoarea adaugata pentru finantarea cheltuielilor descentralizate la nivelul comunelor, oraselor, municipiilor, sectoarelor si Municipiului Bucuresti	1.145.700	241.000	241.000		241.000	241.000		
06			Sume defalcate din taxa pe valoarea adaugata pentru echilibrarea bugetelor locale	842.000	244.000	244.000		244.000	244.000		
02			TAXE PE UTILIZAREA BUNURILOR, AUTORIZAREA UTILIZARII BUNURILOR SAU PE DESFASURAREA DE ACTIVITATI	3.19.600	82.500	491.758	194.726	297.032	66.516	9.007	416.235
02			Impozit pe mijloacele de transport	299.000	78.000	491.279	194.588	296.691	66.516	9.007	415.756
01			Impozit pe mijloacele de transport detinute de persoane fizice*)	248.000	62.000	369.762	123.361	246.401	61.949	9.007	298.806
02			Impozit pe mijloace de transport detinute persoane de juridice*)	51.000	16.000	121.517	71.227	50.290	4.567		116.950

Sub- capi- tol graf	Pa- ra- gra- ful	Ar- ti- col	Ali- ne- at	Denumire indicator	Prevederi		Prevederi bugetare trimestriale cumulate	Drepturi constatate			Incasari realizate	Singeri pe alte cai decat incasari	Drepturi constatate de incasat
					anuale aprobrate la finele perioadei de raportare	1		Total, din care:	din anii precedenti	din anul curent			
A				B	1	2	3=4+5	4	5	6	7	8=3-6-7	
03				Taxe si tarife pentru eliberarea de licente si autorizatii de functionare	19.000	4.000	3=4+5	4	5	6	7	8=3-6-7	
50				Alte taxe pe utilizarea bunurilor, autorizarea utilizarii bunurilor sau pe desfasurare de activitati	1.600	500	479	138	341				
02				A6. ALTE IMPOZITE SI TAXE FISCALE	18.000	4.000	2.749		2.749	2.689	60		
50				ALTE IMPOZITE SI TAXE FISCALE	18.000	4.000	2.749		2.749	2.689	60		
02				Alte impozite si taxe	18.000	4.000	2.749		2.749	2.689	60		
02				C. VENITURI NEFISCALE	207.850	51.700	497.527	247.723	249.804	180.595	9.333	307.599	
05				C1. VENITURI DIN PROPRIETATE	52.000	8.000	26.446	3.604	22.842	4.019	2.380	20.047	
05				VENITURI DIN PROPRIETATE	52.000	8.000	26.446	3.604	22.842	4.019	2.380	20.047	
30				Venituri din concesiuni si Alte venituri din concesiuni si inchirieri de catre institutiile publice	52.000	8.000	26.446	3.604	22.842	4.019	2.380	20.047	
02				C2. VANZARI DE BUNURI SI SERVICII	155.850	43.700	471.081	244.119	226.962	176.576	6.953	287.552	
50				VENITURI DIN PRESTARI DE SERVICII SI ALTE ACTIVITATI	760.000	180.000	240.577	21.146	219.431	180.624	1.001	58.952	
02				Alte venituri din prestari de servicii si alte activitati	760.000	180.000	240.577	21.146	219.431	180.624	1.001	58.952	
02				VENITURI DIN TAXE ADMINISTRATIVE, ELIBERARI PERMISE	8.000	2.000	2.435		2.435	2.383	52		
01				Taxe extrajudiciare de timbru AMENZI, PENALITATI SI CONFISCARI	8.000	2.000	2.435		2.435	2.383	52		
02				Venituri din amenzi si alte sanctiuni aplicate potrivit dispozitiilor legale	256.150	58.000	277.914	222.973	54.941	43.414	5.900	228.600	
02				Venituri din amenzi si alte sanctiuni	172.150	35.000	167.399	129.243	38.156	31.073	5.900	130.426	

Sub- capi- tol graf	Pa- ra- gra- ful	Gru- pa / Titlu	Ali- ne- at	Denumire indicator	Prevederi anuale aprobrate la finele perioadei de raportare	Prevederi bugetare trimestriale cumulate	Drepturi constatate			Incasari realizate	Stingeri pe alte cai decat incasari	Drepturi constatate de incasat
							Total, din care:	din anii precedenti	din anul curent			
A				B	1	2	3=4+5	4	5	6	7	8=3-6-7
01	02			aplicate de catre alte institutii de specialitate	172.150	35.000	167.399	129.243	38.156	31.073	5.900	130.426
50				Alte amenzi, penalitati si confiscari	84.000	23.000	110.515	93.730	16.785	12.341		98.174
03				TRANSFERURI VOLUNTARE, ALTELE DECAT SUBVENTIILE	-868.300	-196.300	-49.845		-49.845	-49.845		
				Varsaminte din sectiunea de functionare pentru finantarea sectiunii de dezvoltare a bugetului local(cu semnul minus)	-868.300	-196.300	-49.845		-49.845	-49.845		
02				IV. SUBVENTII	114.350	30.000	25.268		25.268	25.268		
				SUBVENTII DE LA ALTE NIVELE ALE ADMINISTRATIEI PUBLICE	114.350	30.000	25.268		25.268	25.268		
34				SUBVENTII DE LA BUGETUL DE STAT	114.350	30.000	25.268		25.268	25.268		
				Subventii pentru acordarea ajutorului pentru incalzirea locuintei cu lemne, carbuni, combustibili petrolieri	54.000	30.000	25.268		25.268	25.268		
42				Sume primite de administratiile locale in cadrul programelor FEGA implementate de APIA	60.350							



PRIMARIA COVASINT

CONTUL DE EXECUTIE AL BUGETULUI LOCAL - CHELTUIELI
SECTIUNEA DE FUNCTIONARE
31.03.2022

An	Subcapitol	Paragraf	Grup	Articol	Denumire indicator	Credite de angajament			Credite bugetare		Angajamente bugetare	Angajamente legale	Plati efectuate	Angajamente legale de platit	Cheltuieli efective
						1	2	3	Credite bugetare						
									aprobate la finele perioadei de raportare	trimestriale cumulate					
			A		B										
2022					TOTAL CHELTUIELI			4.664.200	1.218.700	2.453.092	2.433.688	823.281	1.610.407	747.485	
					CHELTUIELI CURENTE			4.670.200	1.219.700	2.454.092	2.434.688	824.281	1.610.407	747.485	
					TITLUL I CHELTUIELI DE PERSONAL			2.098.700	507.900	2.062.469	2.062.469	462.868	1.599.601	470.790	
					Cheltuieli salariale in bani			2.020.900	493.400	2.013.368	2.013.368	454.299	1.559.069	462.063	
					Salarii de baza			1.872.000	455.000	1.864.418	1.864.418	421.124	1.443.294	430.141	
					Indemnizatii platite unor persoane din afara unitatii			84.900	21.900	84.950	84.950	19.850	65.100	19.850	
					Indemnizatii de hrana			64.000	16.500	64.000	64.000	13.325	50.675	12.072	
					Cheltuieli salariale in natura			27.000							
					Vouchere de vacanta			27.000							
					Contributii			50.800	14.500	49.101	49.101	8.569	40.532	8.727	
					Contributia asiguratorie pentru munca			50.800	14.500	49.101	49.101	8.569	40.532	8.727	
					TITLUL II BUNURI SI SERVICII			2.027.000	573.800	250.803	250.803	243.453	7.350	175.823	
					Bunuri si servicii			1.526.000	392.300	175.567	175.567	168.217	7.350	134.846	
					Furnituri de birou			16.000	5.400	4.392	4.392	4.392		132	
					Materiale pentru curatenie			22.000	6.000	1.977	1.977	1.977		560	
					Incalzit, iluminat si forta motrica			216.000	53.000	11.990	11.990	11.990		11.362	
					Apa, canal si salubritate			50.000	12.000	3.081	3.081	3.081		3.081	
					Carburanti si lubrifianti			250.300	42.000	25.283	25.283	25.283		300	
					Piese de schimb			122.000	33.000	7.550	7.550	7.550		1.450	
					Posta, telecomunicatii, radio, tv, internet			30.000	8.000	5.080	5.080	5.080		5.080	
					Materiale si prestari de servicii cu caracter functional			155.700	48.000	28.825	28.825	25.225	3.600	31.678	
					Alte bunuri si servicii pentru intretinere si functionare			664.000	184.900	87.389	87.389	83.639	3.750	81.203	
					Reparatii curente			254.000	88.000	42.344	42.344	42.344		32.906	
					Medicamente si materiale sanitare			3.000	1.500						

Capi- tul	Sub- capi- tul	Pa- ra- graf	Gru- pa / Titlu	Ar- ti- col	Ali- ne- at	Denumire indicator	Credite de angajament		Credite bugetare		Angajamente legale	Plati efectuate	Angajamente legale de platit	Cheltuieli efective		
							aprobate la finele perioadei de raportare	trimestriale cumulate	aprobate la finele perioadei de raportare	trimestriale cumulate						
A						B						6	7	8=6-7	9	
						1	2	3	4	5	6	7	8=6-7	9		
			20	04	04	Dezinfectanti			3.000	1.500						
			20	05		Bunuri de natura obiectelor de inventar			158.500	63.000	25.240	25.240				419
			20	05	01	Uniforme si echipament			10.000							
			20	05	30	Alte obiecte de inventar			148.500	63.000	25.240	25.240				419
			20	06		Deplasari, detasari, transferari			34.000	9.500	5.494	5.494				5.494
			20	06	01	Deplasari interne, detasari, transferari			34.000	9.500	5.494	5.494				5.494
			20	13		Pregatire profesionala			10.000	1.000						
			20	30		Alte cheltuieli			41.500	18.500	2.158	2.158				2.158
			20	30	03	Prime de asigurare non-viata			26.500	18.500	2.158	2.158				2.158
			20	30	30	Alte cheltuieli cu bunuri si servicii			15.000							
			57			TITLUL VIII ASISTENTA SOCIALA			447.000	118.000	122.320	122.320			3.456	97.372
			57	02		Ajutoare sociale			447.000	118.000	122.320	122.320			3.456	97.372
			57	02	01	Ajutoare sociale in numerar			442.000	117.000	122.320	122.320			3.456	97.372
			57	02	03	Tichete de cresa si tichete sociale pentru gradinita			5.000	1.000						
			59			TITLUL XI ALTE CHELTUIELI			97.500	20.000	18.500	18.500				3.500
			59	01		Burse			52.500							
			59	12		Sustinerea cultelor			40.000	15.000	15.000	15.000				
			59	22		Actiuni cu caracter stiintific si social-cultural			5.000	5.000	3.500	3.500				3.500
			84			PLATI EFECTUATE IN ANII PRECEDENTI SI RECUPERATE IN ANUL CURENT			-6.000	-1.000	-1.000	-1.000				
			85			Titlul XIX PLATI EFECTUATE IN ANII PRECEDENTI SI RECUPERATE			-6.000	-1.000	-1.000	-1.000				
			85	01		Plati efectuate in anii precedenti si recuperate in anul curent			-6.000	-1.000	-1.000	-1.000				
			85	01	01	Plati efectuate in anii precedenti si			-6.000	-1.000	-1.000	-1.000				

Pr-ol	Sub- capitol graf	Pa- ra- graf	Ar- ti- col	Al- ne- at	Denumire indicator	Credite de angajament		Credite bugetare		Angajamente bugetare	Angajamente legale	Plati efectuate	Angajamente legale de platit	Cheltuieli efective
						1	2	3	4					
					B									
						A								
						20 02				60.000	18.168	18.168	18.168	9.967
						20 04				2.000				
						20 04 04				2.000				
						20 05				35.000	12.382	12.382		419
						20 05 30				35.000	12.382	12.382		419
						20 06				17.000	2.138	2.138		2.138
						20 06 01				17.000	2.138	2.138		2.138
						20 13				10.000				
						20 30				5.000				
						20 30 03				5.000				
						84								
						85				-6.000	-1.000	-1.000		
						85 01				-6.000	-1.000	-1.000		
						85 01 01				-6.000	-1.000	-1.000		
						00 02								
						02								
						01				339.200	151.863	151.863	151.863	52.814
						10				339.200	151.863	151.863	151.863	52.814
						10 01				339.200	151.863	151.863	151.863	52.814
						10 01 01				123.000	120.000	120.000	120.000	29.067
						10 01 01 17				116.000	116.000	116.000	116.000	28.428
						10 02				107.000	107.000	107.000	107.000	26.382
										9.000	9.000	9.000	9.000	2.046

Tipul de capitol	Sub- capitol	Pa- ra- graf	Gru- pa / Titlu	Ar- fi- col	Al- ne- at	Denumire indicator	Credite de angajament		Credite bugetare		Angajamente legale	Plati efectuate	Angajamente legale de platit	Cheltuieli efective	
							aprobate la finele perioadei de raportare	trimestriale cumulate	aprobate la finele perioadei de raportare	trimestriale cumulate					
A						B	1	2	3	4	5	6	7	8=6-7	9
						internet			6.000	2.000	724	724		724	
	20	01	09			Materiale si prestari de servicii cu caracter functional			13.700	3.000	2.688	2.688		2.688	5.707
	20	01	30			Alte bunuri si servicii pentru intretinere si functionare			41.000	14.500	1.300	1.300		1.300	1.300
	20	02				Reparatii curente			28.000	13.000	6.369	6.369		6.369	5.132
	20	04				Medicamente si materiale sanitare			1.000	500					
	20	04	04			Dezinfectanti			1.000	500					
	20	05				Bunuri de natura obiectelor de inventar			15.000	15.000	5.677	5.677		5.677	5.677
	20	05	30			Alte obiecte de inventar			15.000	15.000	5.677	5.677		5.677	5.677
	20	06				Deplasari, detasari, transferari			16.000	3.500	3.251	3.251		3.251	3.251
	20	06	01			Deplasari interne, detasari, transferari			16.000	3.500	3.251	3.251		3.251	3.251
	57					TITLUL VIII ASISTENTA SOCIALA			55.000	1.000					
	57	02				Ajutoare sociale			55.000	1.000					
	57	02	01			Ajutoare sociale in numerar			50.000						
	57	02	03			Tichete de cresa si tichete sociale pentru gradinita			5.000	1.000					
	59					TITLUL XI ALTE CHELTUIELI			52.500						
	59	01				Burse			52.500						
702						CULTURA, RECREERE SI RELIGIE			93.000	28.000	26.252	26.252		26.252	6.751
	01					CHELTUIELI CURENTE			93.000	28.000	26.252	26.252		26.252	6.751
	20					TITLUL II BUNURI SI SERVICII			48.000	8.000	7.752	7.752		7.752	3.251
	20	01				Bunuri si servicii			30.000	5.000	4.875	4.875		4.875	3.251
	20	01	30			Alte bunuri si servicii pentru intretinere si functionare			30.000	5.000	4.875	4.875		4.875	3.251
	20	05				Bunuri de natura obiectelor de inventar			18.000	3.000	2.877	2.877		2.877	2.877
	20	05	30			Alte obiecte de inventar			18.000	3.000	2.877	2.877		2.877	2.877
	59					TITLUL XI ALTE CHELTUIELI			45.000	20.000	18.500	18.500		18.500	3.500

An	Sub-epi- l	Pa- ra- graf	Ar- ti- col	Ali- ne- at	Denumire indicator	Credite de angajament		Credite bugetare		Angajamente legale	Plati efectuate	Angajamente legale de platit	Cheltuieli efective	
						aprobate la finele perioadei de raportare	trimestriale cumulate	aprobate la finele perioadei de raportare	trimestriale cumulate					
A	B					1	2	3	4	5	6	7	8=6-7	9
	59	12			Sustinerea cultelor			40.000	15.000	15.000	15.000			
	59	22			Actiuni cu caracter stiintific si social-cultural			5.000	3.500	3.500	3.500			3.500
02			01		ASIGURARI SI ASISTENTA SOCIALA			1.048.300	778.620	778.620	759.216		512.609	250.980
			10		CHELTUIELI CURENTE			1.048.300	778.620	778.620	759.216		512.609	250.980
			10	01	TITLUL I CHELTUIELI DE PERSONAL			656.300	155.000	656.300	656.300		509.153	153.608
			10	01	Cheltuieli salariale in bani			640.000	150.000	640.000	640.000		496.026	150.262
			10	01	Salarii de baza			640.000	150.000	640.000	640.000		496.026	150.262
			10	03	Contributii			16.300	5.000	16.300	16.300		13.127	3.346
			10	03	Contributia asiguratorie pentru munca			16.300	5.000	16.300	16.300		13.127	3.346
	57		57		TITLUL VIII ASISTENTA SOCIALA			392.000	117.000	122.320	102.916		3.456	97.372
	57	02			Ajutoare sociale			392.000	117.000	122.320	102.916		3.456	97.372
	57	02	01		Ajutoare sociale in numerar			392.000	117.000	122.320	102.916		3.456	97.372
00	02				Partea IV-a SERVICII SI DEZVOLTARE									
					PUBLICA, LOCUINTE, MEDIU SI APE			838.900	195.000	308.277	308.277		218.190	77.207
					LOCUINTE, SERVICII SI DEZVOLTARE PUBLICA			651.800	170.000	297.098	297.098		218.190	66.316
					CHELTUIELI CURENTE			651.800	170.000	297.098	297.098		218.190	66.316
			10		TITLUL I CHELTUIELI DE PERSONAL			279.500	65.000	263.968	263.968		218.190	46.961
			10	01	Cheltuieli salariale in bani			265.000	63.000	257.468	257.468		212.864	45.761
			10	01	Salarii de baza			242.000	57.000	234.468	234.468		194.051	41.739
			10	01	Indemnizatii de hrana			23.000	6.000	23.000	23.000		18.813	4.022
			10	02	Cheltuieli salariale in natura			8.000						
			10	02	Vouchere de vacanta			8.000						
			10	03	Contributii			6.500	2.000	6.500	6.500		5.326	1.200
			10	03	Contributia asiguratorie pentru munca			6.500	2.000	6.500	6.500		5.326	1.200
	20		20		TITLUL II BUNURI SI SERVICII			372.300	105.000	33.130	33.130			19.355
	20	01			Bunuri si servicii			325.800	85.000	29.520	29.520			16.399
	20	01	03		Incalzit, iluminat si forta motrica			130.000	40.000	7.002	7.002			7.002

Tipul de capitol	Sub- capi- tolul	Pa- ra- graf	Gru- pa / Titlu col	Ar- ti- col	Ali- ne- at	Denumire indicator	Credite de angajament			Credite bugetare		Angajamente legale	Plati efectuate	Angajamente legale de platit	Cheltuieli efective
							aprobate la finele perioadei de raportare	trimestriale cumulate	aprobate la finele perioadei de raportare	trimestriale cumulate	5				
A						B	1	2	3	4	5	6	7	8=6-7	9
			20 01 05			Carburanti si lubrifianti			62.300	10.000	8.937	8.937	8.937		100
			20 01 06			Piese de schimb			25.000	5.000	3.508	3.508	3.508		336
			20 01 09			Materiale si prestari de servicii cu caracter functional			20.000	10.000					
			20 01 30			Alte bunuri si servicii pentru intretinere si functionare			88.500	20.000	10.073	10.073	10.073		8.961
			20 02			Reparatii curente			25.000	10.000	2.956	2.956	2.956		2.956
			20 05			Bunuri de natura obiectelor de inventar			20.000	10.000	654	654	654		
			20 05 30			Alte obiecte de inventar			20.000	10.000	654	654	654		
			20 30			Alte cheltuieli			1.500						
			20 30 03			Prime de asigurare non-viata			1.500						
						PROTECTIA MEDIULUI			187.100	25.000	11.179	11.179	11.179		10.891
			01			CHELTUIELI CURENTE			187.100	25.000	11.179	11.179	11.179		10.891
			20			TITLUL II BUNURI SI SERVICII			187.100	25.000	11.179	11.179	11.179		10.891
			20 01			Bunuri si servicii			171.600	25.000	11.179	11.179	11.179		10.891
			20 01 03			Incalzit, iluminat si forta motrica			10.000						
			20 01 04			Apa, canal si salubritate			20.000	5.000	2.420	2.420	2.420		2.420
			20 01 05			Carburanti si lubrifianti			45.000	5.000					
			20 01 30			Alte bunuri si servicii pentru intretinere si functionare			96.600	15.000	8.759	8.759	8.759		8.471
			20 05			Bunuri de natura obiectelor de inventar			15.500						
			20 05 30			Alte obiecte de inventar			15.500						
						Partea V-a ACTIUNI ECONOMICE			486.300	118.300	43.503	43.503	43.503		33.259
			000 02			AGRICULTURA, SILVICULTURA, SI VANATOARE									
			01			CHELTUIELI CURENTE			10.000						
			20			TITLUL II BUNURI SI SERVICII			10.000						
			20 01			Bunuri si servicii			10.000						


Capi- col	Sub- capi- col	Pa- ra- graf	Gru- pa / Titlu	Ar- ti- col	Ali- ne- at	Denumire indicator	Credite de angajament		Credite bugetare		Angajamente bugtare	Angajamente legale	Plati efectuate	Angajamente legale de platit	Cheltuieli efective	
							aprobate la finele perioadei de raportare	trimestriale cumulate	aprobate la finele perioadei de raportare	trimestriale cumulate						
A							1	2	3	4	5	6	7	8=6-7	9	
B																
			20	01	30	Alte bunuri si servicii pentru intretinere si functionare TRANSPORTURI			10.000							
402			01			CHELTUIELI CURENTE			368.000	80.000	43.503	43.503	43.503		33.259	
			20			TITLUL II BUNURI SI SERVICII			368.000	80.000	43.503	43.503	43.503		33.259	
			20	01		Bunuri si servicii			368.000	80.000	43.503	43.503	43.503		33.259	
			20	01	05	Carburanti si lubrifianti			225.000	45.000	28.652	28.652	28.652		18.408	
			20	01	06	Piese de schimb			70.000	10.000	9.619	9.619	9.619		551	
			20	01	30	Alte bunuri si servicii pentru intretinere si functionare			45.000	10.000	551	551	551		551	
			20	02		Reparatii curente			110.000	25.000	18.482	18.482	18.482		17.857	
			20	30		Alte cheltuieli			128.000	25.000	14.851	14.851	14.851		14.851	
			20	30	03	Prime de asigurare non-viata			15.000	10.000						
			20	30		ALTE ACTIUNI ECONOMICE			15.000	10.000						
702			01			CHELTUIELI CURENTE			108.300	38.300						
			20			TITLUL II BUNURI SI SERVICII			108.300	38.300						
			20	01		Bunuri si servicii			108.300	38.300						
			20	01	30	Alte bunuri si servicii pentru intretinere si functionare			83.300	28.300						
			20	05		Bunuri de natura obiectelor de inventar			83.300	28.300						
			20	05	30	Alte obiecte de inventar excedent/deficit sect funct			25.000	10.000						
			20	05					25.000	10.000						
															511.671	

Conducatorul compartimentului
financiar-contabil

Conducatorul institutiei

CONTUL DE EXECUTIE AL BUGETULUI LOCAL - VENITURI
SECTIUNEA DE DEZVOLTARE
31.03.2022

Sub- capi- tol	Pa- ra- graf	Gru- pa/ Titlu	Ali- ne- at	Denumire indicator	Prevederi anuale aprobrate la finele perioadei de raportare	Prevederi bugetare trimestriale cumulate	Drepturi constatate		Incasari realizate	Stingeri pe alte cai decat incasari	Drepturi constatate de incasat	
							Total, din care:	din anii precedenti				
A					1	2	3=4+5	4	5	6	7	8=3-6-7
02				B								
				TOTAL VENITURI-BUGET LOCAL	888.300	2.16.300	3=4+5	4	5	6	7	8=3-6-7
				I. VENITURI CURENTE	868.300	196.300	49.845		49.845	49.845		
				C. VENITURI NEFISCALE	868.300	196.300	49.845		49.845	49.845		
				C2. VANZARI DE BUNURI SI SERVICII	868.300	196.300	49.845		49.845	49.845		
				TRANSFERURI VOLUNTARE, ALTELE DECAT								
				SUBVENTIILE	868.300	196.300	49.845		49.845	49.845		
04				Varsaminte din sectiunea de functionare	868.300	196.300	49.845		49.845	49.845		
02				IV. SUBVENTII	20.000	20.000						
				SUBVENTII DE LA ALTE NIVELE ALE								
				ADMINISTRATIEI PUBLICE	20.000	20.000						
				SUBVENTII DE LA BUGETUL DE STAT	20.000	20.000						
05				Planuri si regulamente de urbanism	20.000	20.000						



PRIMARIA COVASINT

CONTUL DE EXECUTIE AL BUGETULUI LOCAL - CHELTUIELI
SECTIUNEA DE DEZVOLTARE
31.03.2022

Sub- capit- ol	Pa- ra- graf	Gru- pa / Titlu	Ar- ti- col	Al- ne- at	Denumire indicator	Credite de angajament		Credite bugetare		Angajamente bugetare	Angajamente legale	Plati efectuate	Angajamente legale de platit	Cheltuieli efective
						aprobate la finele perioadei de raportare	trimestriale cumulate	aprobate la finele perioadei de raportare	trimestriale cumulate					
A					B					Pag. I - lei-				
					1	2	3	4	5	6	7	8=6-7	9	
002					TOTAL CHELTUIELI			888.300	216.300	45.745	45.745	45.745	8=6-7	40.577
		70			CHELTUIELI DE CAPITAL			888.300	216.300	45.745	45.745	45.745		40.577
		71			TITLUL XIII ACTIVE NEFINANCIARE			888.300	216.300	45.745	45.745	45.745		40.577
		71	01		Active fixe			763.300	186.300	42.175	42.175	42.175		37.007
		71	01	01	Constructii			535.000	135.000	32.330	32.330	32.330		
		71	01	02	Masini, echipamente si mijloace de transport			7.000	7.000	6.545	6.545	6.545		32.896
		71	01	03	Mobilier, aparatura birotica si alte active corporale			21.000	11.000					4.111
		71	01	30	Alte active fixe (inclusiv reparatii capitale)			200.300	33.300	3.300	3.300	3.300		
		71	03		Reparatii capitale aferente activelor fixe			125.000	30.000	3.570	3.570	3.570		3.570
00	02				Partea I-a SERVICII PUBLICE GENERALE			191.000	86.000	18.848	18.848	18.848		4.233
02					AUTORITATI PUBLICE SI ACTIUNI EXTERNE			191.000	86.000	18.848	18.848	18.848		4.233
		70			CHELTUIELI DE CAPITAL			191.000	86.000	18.848	18.848	18.848		4.233
		71			TITLUL XIII ACTIVE NEFINANCIARE			191.000	86.000	18.848	18.848	18.848		4.233
		71	01		Active fixe			176.000	86.000	18.848	18.848	18.848		4.233
		71	01	01	Constructii			55.000	45.000	18.848	18.848	18.848		2.250
		71	01	02	Masini, echipamente si mijloace de transport									
		71	01	03	Mobilier, aparatura birotica si alte active corporale			21.000	11.000					1.983
		71	01	30	Alte active fixe (inclusiv reparatii capitale)			100.000	30.000					
		71	03		Reparatii capitale aferente activelor fixe			15.000	73.300	3.300	3.300	3.300		1.936
00	02				Partea III-a CHELTUIELI SOCIAL-CULTURALE			433.300						

Capi- ol	Sub- capi- tol	Pa- ra- graf	Gru- pa / Titlu	Ar- ti- col	Ali- ne- at	Denumire indicator	Credite de angajament		Credite bugetare		Angajamente legale	Plati efectuate	Angajamente legale de platit	Cheltuieli efective	
							aprobate la finele perioadei de raportare	trimestriale cumulate	aprobate la finele perioadei de raportare	trimestriale cumulate					
A						B	1	2	3	4	5	6	7	8=6-7	9
000	02					fixe			10.000	10.000	3.570	3.570	3.570	3.570	3.570
402						Partea V-a ACTIUNI ECONOMICE TRANSPORTURI CHELTUIELI DE CAPITAL			17.000	7.000	6.545	6.545	6.545	6.545	30.838
			70			TITLUL XIII ACTIVE NEFINANCIARE									25.208
			71	01		Active fixe									25.208
			71	01	02	Masini, echipamente si mijloace de transport									25.208
						ALTE ACTIUNI ECONOMICE			17.000	7.000	6.545	6.545	6.545	6.545	25.208
702						CHELTUIELI DE CAPITAL			17.000	7.000	6.545	6.545	6.545	6.545	5.630
			71			TITLUL XIII ACTIVE NEFINANCIARE									5.630
			71	01		Active fixe			17.000	7.000	6.545	6.545	6.545	6.545	5.630
			71	01	02	Masini, echipamente si mijloace de transport			17.000	7.000	6.545	6.545	6.545	6.545	5.630
						Mobilier, aparatura birou si alte active corporale			7.000	7.000	6.545	6.545	6.545	6.545	5.438
			71	01	03	Alte active fixe									192
						(inclusiv reparatii capitale) excedent/deficit sect dezy			10.000						4.100

Conducatorul institutiei,

Conducatorul compartimentului
financiar-contabil
