

ROMÂNIA  
JUDEȚUL ARAD  
COMUNA COVĂȘĂNȚ  
PRIMĂRIA

Covăsânț, str.C.Micloși nr. 23, jud.Arad, cod 317090, tel.0257385005, fax 0257385000,  
e-mail [covasant@ar.e-adm.ro](mailto:covasant@ar.e-adm.ro) , web: [www.primariacovasint.ro](http://www.primariacovasint.ro)

**PROIECT DE HOTĂRÂRE NR. 25**

=====

din data de 22.03.2022

**privind aprobarea modificarii tarifelor de salubritate  
practicate de către RETIM ECOLOGIC SERVICE S.A.  
utilizatorilor serviciului de salubritate pentru  
activitatea de colectare și transport al deșeurilor  
municipale, în baza contractului de delegare prin  
concesiune nr. 1603/24.10.2017**

Consiliul Local Covăsânț întrunit în ședință ordinară la data de .....

Având în vedere:

- Adresa nr. 711/28.02.2022 a A.D.I.S.I.G.D. Arad înregistrată sub nr. 186/28.02.2022 ;
- Referatul de aprobare nr. 221/22.03.2022 a primarului Comunei Covăsânț;
- Raportul de specialitate al compartimentului juridic nr. 15055/22.03.2022.

Ținând cont de prevederile:

- OUG 196/2005 cu privire la intrarea în vigoare a contribuției pentru economia circulară pentru deșeurile municipale destinate a fi eliminate prin depozitare începând cu 01 ianuarie 2019;;
- art. 6(1) lit. d), Art. 7(1) lit. b), Art. 10(6) și (7) din contractul de delegare prin concesiune nr. 1603/24.10.2017;
- art. 6(1) lit. l), k) și p), Art. 8(1), Art. 26(5) din Legea serviciului de salubritate a localităților nr. 101/2006;
- art. 15(1) lit. c) din Ordinul ANRSC nr. 109/2007 privind aprobarea Normelor metodologice de stabilire, ajustare sau modificare a tarifelor pentru activitățile specifice serviciului de salubritate a localităților;
- art. 30 din Legea nr. 273/2006 privind finanțele publice locale, cu modificările și completările ulterioare;
- art.484 alin. (1) – (3) din Legea nr. 227/2015 privind Codul Fiscal
- art. 129 alin.(2) lit. b alin.(4) lit.c din O.U.G. nr. 57/2019 privind Codul administrativ;

Avizul favorabil al Comisiei pentru activități economico-financiare, agricultură, amenajarea teritoriului și urbanism, muncă și protecție socială ;

Cu ..... voturi pentru, din numărul total de 11 consilieri în funcție exprimate în ședința publică.

În temeiul art. 139 alin.(1) și art.196 alin.(1) lit. a din O.U.G. nr. 57/2019 privind Codul administrativ

**HOTĂRĂȘTE**

**Art. 1 (1) Se aprobă modificarea tarifelor de colectare deșeuri, aplicabile tuturor UAT-urilor componente Zonei 1, după cum urmează:**

**ROMÂNIA**  
**JUDEȚUL ARAD**  
**COMUNA COVĂȘĂNȚ**  
**PRIMĂRIA**

Covăsânț, str.C.Micloși nr. 23, jud.Arad, cod 317090, tel.0257385005, fax 0257385000,  
e-mail covasant@ar.e-adm.ro , web: www.primariacovasint.ro

Nr cr	Activitate	um.	Tarif fără TVA	
			an 4	an 5
1	Colectare și transport deșeuri menajere - populație urbană	lei/pers	10,29	10,29
2	Colectare și transport deșeuri menajere - populație rurală	lei/pers	4,85	4,85
3	Colectare și transport deșeuri similare - persoane juridice	lei/tonă	499,48	494,81

**AN 4 CONTRACTUAL**

Tip de deșeu	Populație urbană		Populație rurală	Persoane juridice
	Tarif lei fără TVA/tonă	Tarif lei fără TVA/persoană	Tarif lei fără TVA/persoană	Tarif lei fără TVA/tonă
Reziduale	290,47	6,56	3,27	511,97
Hârtie/carton	326,32	0,98	0,38	511,83
Plastic/metal	244,60	1,52	0,98	427,89
Sticlă	219,60	0,30	0,22	402,18
Biodegradabile	251,24	0,92		251,24*

**AN 5 CONTRACTUAL**

Tip de deșeu	Populație urbană		Populație rurală	Persoane juridice
	Tarif lei fără TVA/tonă	Tarif lei fără TVA/persoană	Tarif lei fără TVA/persoană	Tarif lei fără TVA/tonă
Reziduale	289,53	6,56	3,27	507,33
Hârtie/carton	324,08	0,98	0,38	505,76
Plastic/metal	243,64	1,52	0,98	423,87
Sticlă	218,45	0,30	0,22	398,19
Biodegradabile	252,00	0,93		252,00*

\*În cazul în care pe o perioadă de 3 luni consecutive, se va depăși media lunară de 617 tone deșeu biodegradabil colectat (= 7406 tone / 12 luni - cantitate prezentată la pagina nr. 7 tabel 2 din Adresa nr. 6765/15.11.2021), se vor aplica prevederile Ordinului nr. 109/2007 ANRSC, privind aprobarea Normelor metodologice de stabilire, ajustare sau modificare a tarifelor pentru activitățile specifice serviciului de salubritate a localităților

(2) Noile valori ale tarifelor cuprind și contribuția la economia circulară în sumă de 80 lei/tonă.

**Art. 2** Se aprobă încheierea Actului adițional nr. 7 la Contractul de delegare prin concesiune a gestiunii Serviciului de Salubritate al Zonei 1 nr. 1603 din 24 Octombrie 2017, conform anexei.

**Art. 3** Se mandatează primarul Comunei Covăsânț, d-nul Marius-Silviu Oneț, în a reprezenta Comuna Covăsânț în A.G.A. ADISIGD Arad, pentru a vota în numele și pe seama Comunei Covăsânț hotărârea A.G.A. ADISIGD Arad și a semna actul adițional nr.7 la contractul de delegare prin concesiune nr. 1603/24.10.2017, în vederea ducerii la îndeplinire a prevederilor din prezenta

ROMÂNIA  
JUDEȚUL ARAD  
COMUNA COVĂȘĂNȚ  
PRIMĂRIA

---

Covăsânt, str.C.Micloși nr. 23, jud.Arad, cod 317090, tel.0257385005, fax 0257385000,  
e-mail [covasant@ar.e-adm.ro](mailto:covasant@ar.e-adm.ro) , web: [www.primariacovasint.ro](http://www.primariacovasint.ro)

hotărâre.

**Art.4. - (1) Prezenta hotărâre se comunică, în mod obligatoriu, prin intermediul secretarului comunei, în termenul prevăzut de lege către:**

- a) primarului comunei;
- b) Instituția prefectului - Județul Arad;
- c) A.D.I.S.I.G.D. Județul Arad;

**(2) Prezenta hotărâre se aduce la cunoștință publică, în mod obligatoriu, prin intermediul secretarului comunei, în termenul prevăzut de lege, prin afișare la sediul Primăriei și publicarea pe pagina de internet, la adresa: [www.primariacovasint.ro](http://www.primariacovasint.ro) .**

**INIȚIATOR  
PRIMAR  
MARIUS-SILVIU ONEȚ**

**AVIZAT PENTRU LEGALITATE  
SECRETAR GENERAL  
CIUTINA MARINELA**

**R O M Ȃ N I A**  
**J U D E Ț U L A R A D**  
**COMUNA COVĂȘĂNȚ**  
**PRIMĂRIA**

---

**Comuna Covășanț str.Acad.C.Micloși, nr.23,jud.Arad,**  
**telefon: 0257/385005;fax: 0257/385000;**  
**e-mail: [covasant@ar.e-adm.ro](mailto:covasant@ar.e-adm.ro) web: [www.primariacovasint.ro](http://www.primariacovasint.ro)**

**NR.221/22.03.2022**

**REFERAT DE APROBARE**

Subsemnatul Oneț Marius-Silviu-primar al comunei Covășanț având în vedere solicitarea înaintată de A.D.I.S.I.G.D. Arad urmare a adresei înaintată de operatorul serviciului de salubritate, S.C. RETIM S.A., privind modificarea tarifelor aferente activității de salubritate.

Ținând cont de fundamentarea tehnico-economică prezentată de operatorul serviciului prin care se justifică solicitarea de creștere a tarifelor datorită unor modificări ale costurilor de exploatare cum ar fi: creșterea salariului minim pe economie, creșterea tarifelor de depozitare, creșterea costurilor cu carburanții, se constată ca fiind fundamentată solicitarea de creștere a tarifului care pentru mediu rural se va modifica la 4,85 lei/persoană (tarife fără TVA).

Având în vedere cele arătate mai sus, am decis inițierea proiectului de hotărâre referitor la **aprobarea modificării tarifelor de salubritate practicate de către RETIM ECOLOGIC SERVICE S.A. utilizatorilor serviciului de salubritate pentru activitatea de colectare și transport al deșeurilor municipale, în baza contractului de delegare prin concesiune nr. 1603/24.10.2017.**

**PRIMAR,**  
**MARIUS-SILVIU ONEȚ**

**R O M Ȃ N I A**  
**J U D E Ț U L A R A D**  
**COMUNA COVĂȘĂNȚ**  
**PRIMĂRIA**

---

**Comuna Covăsânț, str.Acad.C.Micloși, nr.23,jud.Arad,**  
**telefon: 0257/385005;fax: 0257/385000;**  
**e-mail: [covasant@ar.e-adm.ro](mailto:covasant@ar.e-adm.ro) web: [www.primariacovasint.ro](http://www.primariacovasint.ro)**

**NR.15055/22.03.2022**

**RAPORT DE SPECIALITATE**

Subsemnatul Drăgoiu Ovidiu-consilier juridic în cadrul Compartimentului juridic din aparatul de specialitate al primarului comunei Covăsânț, având în vedere:

- proiectul de hotărâre inițiat de primarul comunei Covăsânț ;
- referatul de aprobare nr. 221/22.03.2022 a primarului comunei Covăsânț ;
- necesitatea aprobării modificării tarifelor datorate pentru prestarea serviciului de salubritate;
- necesitatea încheierii unui act adițional la Contractul de delegare a gestiunii prin concesionare a Serviciului de salubritate nr. 1603/24.10.2017

Ținând cont de prevederile legale respectiv:


- OUG 196/2005 cu privire la intrarea in vigoare a contribuției pentru economia circulară pentru deșeurile municipale destinate a fi eliminate prin depozitare începand cu 01 ianuarie 2019;;
- art. 6(1) lit. d), Art. 7(1) lit. b), Art. 10(6) si (7) din contractul de delegare prin concesiune nr. 1603/24.10.2017;
- art. 6(1) lit. l), k) si p), Art. 8(1), Art. 26(5) din Legea serviciului de salubritate a localităților nr. 101/2006;
- art. 15(1) lit. c) din Ordinul ANRSC nr. 109/2007 privind aprobarea Normelor metodologice de stabilire, ajustare sau modificare a tarifelor pentru activitățile specifice serviciului de salubritate a localităților;
- art. 30 din Legea nr. 273/2006 privind finanțele publice locale, cu modificările și completările ulterioare;
- art.484 alin. (1) – (3) din Legea nr. 227/2015 privind Codul Fiscal
- art. 129 alin.(2) lit. b alin.(4) lit.c din O.U.G. nr. 57/2019 privind Codul administrativ;

pentru proiectul de hotărâre inițiat privind aprobarea modificării tarifelor de salubritate practicate de către RETIM ECOLOGIC SERVICE S.A. utilizatorilor serviciului de salubritate pentru activitatea de colectare și transport al deșeurilor municipale, în baza contractului de delegare prin concesiune nr. 1603/24.10.2017, consider ca oportună și legală aprobarea acestui proiect de hotărâre în forma în care a fost inițiat.

**CONSILIER JURIDIC,**  
**OVIDIU DRĂGOIU**


**Asociația De Dezvoltare Intercomunitară  
Sistem Integrat de Gestionare a Deșeurilor**

Arad, B-dul Revoluției, nr. 81, jud. Arad, cod poștal 310130  
E-mail: adisigdarad@yahoo.com Tel/Fax: +40 257 230 188



Nr. 711 / 28.02.2022

Către,  
Consiliul Local din zona 1



Subscrisa Asociația de Dezvoltare Intercomunitară Sistem Integrat de Gestionare a Deșeurilor Județul Arad, înscrisă prin Certificatul de înscriere a persoanei juridice fără scop patrimonial nr. 44/28.07.2008, dosar nr. 5129/55/2008 cu încheierea nr. 5005/03.07.2008 a Judecătoria Arad, Cod de identificare fiscală nr. 24975720, reprezentată prin Simona STAN, în calitate de director adjunct al Aparatului Tehnic al Asociației, având în vedere:

- Raportul de inspecție nr. 139/05.10.2021, al Gărzii Naționale de Mediu – Comisariatul Județean Arad, înregistrat la subscrisa sub nr. 2717/05.10.2021,
- Contractul de delegare prin concesiune a gestiunii Serviciului de Salubritate al Zonei 1 nr. 1603 din 24 Octombrie 2017,
- Adresa nr. 6765/15.11.2021, solicitare privind ajustarea/modificarea tarifelor din Contractul de delegare prin concesiune a gestiunii Serviciului de Salubritate al Zonei 1 nr. 1603 din 24 Octombrie 2017, emisă de către S.C. RETIM ECOLOGIC SERVICES S.A., și înregistrată la subscrisa sub nr. 3104/15.11.2021,
- Ordinul nr. 109/2007 privind aprobarea Normelor metodologice de stabilire, ajustare sau modificare a tarifelor pentru activitățile specifice serviciului de salubritate a localităților,

vă rugăm să analizați documentele anexate și să le introduceți, pe ordinea de zi a ședinței Consiliului Local în vederea supunerii votului, urmând ca ulterior să fie supuse votului și în cadrul Adunării Generale a Asociației.

Vă rugăm să ne transmiteți hotărârile consiliilor locale pe e-mail, la adresa [adisigdarad@yahoo.com](mailto:adisigdarad@yahoo.com) iar apoi originalul pe poștă sau să îl depuneți la Registratura Asociației din Bd. Revoluției nr. 81, etaj 1, localitatea Arad.

Pentru informații suplimentare vă stăm la dispoziție la numărul de telefon: 0257230188.

Anexăm:

- Raportul de inspecție nr. 139/05.10.2021, al Gărzii Naționale de Mediu – Comisariatul Județean Arad, înregistrat la subscrisa sub nr. 2717/05.10.2021,
- Adresa nr. 6765/15.11.2021, solicitare privind ajustarea/modificarea tarifelor din Contractul de delegare prin concesiune a gestiunii Serviciului de Salubritate al Zonei 1 nr. 1603 din 24 Octombrie 2017, emisă de către S.C. RETIM ECOLOGIC SERVICES S.A., și înregistrată la subscrisa sub nr. 3104/15.11.2021,
- Proiectul de hotărâre,
- Modelul Actului adițional nr. 7 la Contractul de delegare prin concesiune a gestiunii Serviciului de Salubritate al Zonei 1 nr. 1603 din 24 Octombrie 2017.

Director adjunct,  
Simona STAN

Serviciul Monitorizare  
Șef Serviciu  
Florin TRIPOB

Responsabil zona 1:  
Ioan STANA

Mihai REINHOLTZ

Compartimentul Juridic,  
Oana TOLEA

Gabriela BARBU

Compartimentul Financiar Contabil  
Oana ALBOTA



MEMBRU AL RER GROUP

RETIM ECOLOGIC SERVICE S.A.

Sediul: TIMIȘOARA, str. Gh. Lazar nr. 24 etaj 4 SAD 31-33 - Fructus Plaza


ORC.: J33/56/1997; C.I.F.: RO 9112229

RO54BRDE360SV07195099600 - BRD TIMIȘOARA

T.: 0256-499-490; F: 0256-499-499

e-mail: [secretariat@retim.ro](mailto:secretariat@retim.ro), web: [www.retim.ro](http://www.retim.ro)

Nr. 6765 / 15.11.2021



CĂTRE,  
ADI SIGD ARAD

D-nei Simona STAN – Director Adjunct

Ref: ajustare/modificare tarife contract de delegare prin concesiune nr. 1603/24.10.2017

Stimată doamnă Stan,

În conformitate cu prevederile contractului de delegare și a legislației aplicabile (Ord. 109/2007 al ANRSC, Legea nr. 51/2006, Legea nr. 101/2006, etc.), vă înaintăm solicitarea de modificare a tarifelor conform cu MEMORIUL TEHNICO-ECONOMIC anexat.

Prezenta solicitare de modificare a tarifelor are la baza și adresa ADISIGD ARAD nr. 2805 din 12.10.2021 (prin intermediul căreia ne solicitați note de fundamentare pentru implementarea tarifelor distincte în conformitate cu OUG 92/2021 art. 17, alin. 5, lit. f).

Ca urmare a acestei solicitări, RETIM a finalizat prezenta solicitare de modificare a tarifelor, care va genera modificări în cuantum și structura tarifelor începând cu luna ianuarie 2022, luând în calcul următorii factori de influență:

- Apariția modificărilor legislative în domeniul salarizării - HG nr. 1071/04.10.2021 pentru stabilirea salariului minim brut pe țară garantat în plată la 2.550 lei/lună.
- Majorarea valorii bonului de masă acordat de societate, conform Legii nr. 24/2020 pentru modificarea art. 14 din Legea nr. 165/2018 privind acordarea biletelor de valoare, actualizând astfel costurile tichetelor de masă acordate angajaților operatorului RETIM, de la valoarea de 18 lei la 20 lei.
- Ajustarea tarifelor prin actualizarea elementelor de cost constitutive din fișele de fundamentare. Astfel RETIM a actualizat în structura costurilor anului 4, valoarea redevenței anuale, la valoarea comunicată de CJ Arad conform adresei 16457 din 23.07.2021 (Anexa 3 la memoriul ce însoțește această adresă), respectiv la valoarea de 2.806.539,86 RON/an. În structura costurilor, redevența aferentă anului 5 de operare a fost ajustată cu IPC general aferent perioadei Mai 2021 – Octombrie 2021 (Anexa 4 la memoriul ce însoțește această adresă).  
Totodată, celelalte categorii de costuri din fișa de fundamentare mai puțin cele cu combustibilul au fost ajustate cu IPC (indicele prețurilor de consum) general aferent perioadei Martie 2021 – Octombrie 2021 (Anexa 5 la memoriul ce însoțește această adresă).

- Fundamentarea cantităților de deșeu pe fracții generate de populația din mediul urban și rural precum și de agenții economici cu scopul determinării tarifelor distincte pe fracții de deșeu. Va rugăm să regăsiți detalierea calculului tarifelor distincte pentru fiecare fracție de deșeu în fișele de fundamentare care se regăsesc ca și anexe la aceasta solicitare.
- Actualizarea costului cu depunerea în rampa pentru deșeurile reziduale. Conform contractului de depozitare a deșeurilor nepericuloase semnat între RETIM Ecologic Service S.A. și FCC ENVIRONMENT ROMANIA SRL, în data de 23.04.2018, costul depozitării deșeurilor reziduale facturat de către FCC ENVIRONMENT ROMANIA SRL este de 22,11 EUR fără TVA la cursul BNR din ziua facturării, la care se adaugă taxa CEC în valoare de 80 RON/tona de deșeu rezidual depozitat. RETIM a actualizat în structura tarifelor costul de depozitare pentru deșeurile reziduale, pe baza datelor din contractul mai sus menționat, utilizând cursul EUR de pe factura FCC emisă în data de 31.10.2021 (Anexa 6 la memoriul ce însoțește aceasta adresă).
- Actualizarea în structura tarifelor a costului cu combustibilul, utilizând costul de 5,7 RON/litru, de pe factura S.C. OSCAR DOWNSTREAM SRL, emisă în data de 28.10.2021 (Anexa 7 la prezentul memoriu).

Vă trimitem alăturat solicitarea noastră de modificare a tarifelor aplicabile anilor 4 și 5 de operare, întocmită în conformitate cu prevederile legale și contractuale legate de modificarea/ajustarea tarifelor de operare.

Vă rugăm să regăsiți tarifele propuse, sintetizate în tabelul de mai jos:

Nr. Crt	Mediu	Unitate de masura	Tarife an 4 propus fără TVA	Tarife an 5 propus fără TVA (*)
1	POPULATIE URBAN	lei/ persoana/luna	10,29	10,29
2	POPULATIE RURAL	lei/ persoana/luna	4,85	4,85
3	PERSOANE JURIDICE	lei/ tona	499,48	494,81

Nota (\*): Pentru anul 2023, în funcție de modificările și ajustările care vor fi necesare la sfârșitul anului 2022, RETIM va reveni cu o solicitare de modificare de tarife, care pentru populație urbană va lua în considerare valoarea plafonului tarifar aferent anului calendaristic 2023.

Vă rugăm să supuneți spre aprobare solicitarea noastră, în timp util, pentru ca noul tarif aferent anului 4 de operare să poată fi aplicat începând cu luna ianuarie 2022.



Concomitent vă rugăm să procedați la întocmirea actului adițional la contractul de delegare prin concesiune nr. 1603/24.10.2017.

Anexam prezentei:


- Memoriile tehnico - economice aferente.
- Fișele de fundamentare

Cu stimă,  
RETIM ECOLOGIC SERVICE S.A., prin

Director General Marketing-Economic,  
Dan PASCU

Director de Operatiuni  
Ovidiu PETOI







**RETIM ECOLOGIC SERVICE S.A.**

Sediul: **TIMIȘOARA, str. Gh. Lazăr nr. 24 etaj 4 SAD 31-33 - FRUCTUS FRUCTU**  
Nr. Ord. Reg. Com.: **J35/56/1997**  
C.I.F.: **9112229, Atribut Fiscol: RO**  
Capital social subscris și vărsat: **2.608.400 Lei**  
**ROS4BRDE360SV07195093800 - BRD TIMIȘOARA**  
Tel.: **0256-499-537, 0256-499-490; Fax: 0256-499-499**  
e-mail: **retim.ecologic@gmail.com, web: www.retim.ro**

Nr. 6765 / 15.11.2021

**MEMORIU TEHNICO – ECONOMIC**

**privind modificarea tarifelor aferente serviciilor de salubritate prestate de RETIM ECOLOGIC SERVICE S.A., în baza contractului de delegare prin concesiune nr. 1603/24.10.2017**

RETIM ECOLOGIC SERVICE S.A. ("Retim") prestează serviciul de colectare și transport deseuri municipale în zona 1 de colectare a județului Arad, serviciu atribuit prin contractul de delegare prin concesiune nr. **1603/24.10.2017**.

Având în vedere:

**1. Prevederile din legea speciala (Legea nr. 101/2006 – Legea serviciului de salubritate a localităților) care reglementează aspectele referitoare la solicitarea și aprobarea modificărilor de tarife, cu respectarea cadrului în care să se desfășoare, respectiv:**

o ART. 6 (1), lit I):

*(1) Autoritățile deliberative ale unităților administrativ-teritoriale/sectoarelor municipiului București au competențe exclusive în ceea ce privește înființarea, organizarea, gestionarea, coordonarea și atribuirea serviciului de salubritate a localităților, având următoarele atribuții în domeniu:*

.....

*l) stabilirea, ajustarea ori modificarea tarifelor propuse de operator în conformitate cu normele metodologice elaborate și aprobate de A.N.R.S.C.;*

o ART. 20 (2):

*(2) Operatorii, în conformitate cu prevederile legale, au dreptul la:*

*a) încasarea contravalorii serviciului de salubritate prestat, corespunzător tarifului aprobat de autoritățile administrației publice locale;*

*b) prezervarea echilibrului contractual pe durata contractului de delegare a gestiunii;*

.....

*d) modificarea tarifului în situațiile de schimbare semnificativă a echilibrului contractual;*

o Art. 25:

*Finanțarea cheltuielilor de funcționare, reabilitare și dezvoltare a serviciului de salubritate și a cheltuielilor de investiții pentru realizarea infrastructurii aferente acestuia se face cu respectarea legislației în vigoare privind finanțele publice locale, în ceea ce privește inițierea, fundamentarea, promovarea și aprobarea investițiilor publice, a principiilor prevăzute la art. 43 alin. (2) din Legea nr. 51/2006, republicată, precum și a următoarelor principii:*

*a) recuperarea integrală de către operator, prin tarife, taxe speciale sau, după caz, subvenții de la bugetul local, a costurilor de operare și a investițiilor pentru înființarea, reabilitarea și dezvoltarea sistemelor de salubritate;*

b) menținerea echilibrului contractual.

o Art. 26 (5):

*(5) Cuantumul și regimul tarifelor și taxelor speciale oferite/aprobate se stabilesc, se ajustează sau se modifică de către autoritățile administrației publice locale, în baza fișelor de fundamentare pe elemente de cheltuieli, întocmite de către operatori în conformitate cu normele metodologice de stabilire, ajustare sau modificare a tarifelor pentru activitățile specifice serviciului de salubritate a localităților, elaborate de către A.N.R.S.C.*

**2. Prevederile contractuale în acest sens, respectiv:**

o Art. 6 (1), lit d):

*(1) Delegatul are următoarele drepturi:*

- .....
- c) *sa solicite ajustarea tarifului existent în raport cu evoluția generală a preturilor și tarifelor din economie, în cazul în care acest lucru nu contravine Contractului de finanțare;*
  - d) *sa propună modificarea tarifului, în situațiile de schimbare semnificativă a echilibrului contractual;*

o Art. 7 lit b):

*(1) Delegatarul are următoarele obligații, pe care le va exercita însă în corelare cu activitatea de colectare și transport, regulamentele, politicile tarifare și programele și strategiile de dezvoltare adoptate în cadrul ADI- SIGD ARAD, pentru Aria Delegării și, după caz, prin intermediul ADI-SIGD ARAD conform mandatului acordat acesteia prin statutul său:*

- *sa aprobe (inclusiv ajustările și modificările) Tarifele propuse de Delegat conform Legii în vigoare, art. 6 din Legea nr. 101/2006 și a Ordinului nr. 109/2007 privind aprobarea Normelor metodologice de stabilire, ajustare sau modificare a tarifelor pentru activitățile specifice serviciului de salubritate a localităților, obligație care se va exercita prin intermediul ADI-SIGD ARAD;*

o Art. 10 (6) și (7):

*(6) Tarifele vor fi modificate sau ajustate în conformitate cu metodologia aplicabilă, adoptată de Autoritatea de Reglementare, fără a se depăși Planul Tarifar.*

*(7) Modificarea și ajustarea tarifului se aproba de Delegatar.*

**3. Dreptul delegatului de a obține ajustarea/modificarea tarifelor cu respectarea prevederilor Ordinului 109/2007 al ANRSC:**

**CAP. VII - Ajustarea tarifelor pentru activitățile specifice serviciului de salubritate**

**ART. 13**

*(1) Tarifele pentru activitățile specifice serviciului de salubritate se pot ajusta, cu aprobarea autorității administrației publice locale, la solicitarea operatorilor, în raport cu evoluția parametrului de ajustare, în baza cererilor de ajustare, însoțite de documentația de fundamentare a tarifelor, pe elemente de cheltuieli.*

*(2) Nivelul tarifului rezultat nu poate depăși nivelul actual, ajustat cu indicele de creștere a parametrului de ajustare.*

**CAP. VIII - Modificarea tarifelor pentru activitățile specifice serviciului de salubritate**

**ART. 15**

*(1) Tarifele pentru activitățile specifice serviciului de salubritate pot fi modificate în următoarele situații:*

.....

*b) pentru cazurile care conduc la modificarea structurală a costurilor sau a cantităților ori la modificarea condițiilor de prestare a activității, care determină modificarea costurilor cu o influență mai mare de 5%, pe o perioadă de 3 luni consecutiv;*

c) la modificările determinate de prevederile legislative care conduc la creșterea cheltuielilor de protecție a mediului și de securitate și sănătate în muncă.

**ART. 16**

Modificarea tarifelor pentru activitățile specifice serviciului de salubritate se face potrivit formulei:

$$T(1) = T(0) + \text{Delta}(t), \text{ unde:}$$

T(1) - tariful modificat;

T(0) - tariful actual;

Delta(t) - creșterea de tarif;

$$\text{Delta}(t) = \frac{[\text{Delta}(ct) + (\text{Delta}(ct) \times r\%)]}{Q}, \text{ unde:}$$

Delta(ct) - creșterea cheltuielilor totale ca urmare a modificărilor intervenite în costuri;

r% - cota de profit a operatorului;

Q - cantitatea programată în unități de măsură specifice, determinată de condițiile concrete în care se prestează activitatea."

**4. Creșterea costurilor anumitor elemente din fundamentarea tarifelor** fata de costurile din fundamentarea anterioara a tarifelor de operare, menționate la punctele 4.1 – 4.6 astfel:

**4.1. Cheltuieli cu munca vie**

**Apariția unor modificări legislative in domeniul salarizării - HG nr. 1071/04.10.2021 pentru stabilirea salariului minim brut pe țară garantat în plată la 2.550 lei/lună. (Anexa 1).**

Prin aplicarea modificărilor aduse de **1071/04.10.2021**, ce produc efecte din 01.01.2022, va prezentam in cele ce urmeaza structura actualizata a costurilor cu munca vie pentru fiecare categorie de utilizator:

PISA DE FUNDAMENTARE A TARIFULUI PENTRU - COLECTARE POPULATIE URBAN an 4						
Specificație	U/M	Fundamentarea anterioara		Propus		
		Total lei	Unitar lei/UM	Total lei	Total creșteri	Unitar lei/UM
<b>2. Cheltuieli cu munca vie:</b>	<b>persoana</b>					
salarii	persoana	3.386.699,97	1,42	3.754.819,53	368.119,56	1,87
contribuția pentru munca	persoana	76.200,75	0,03	84.483,44	8.282,69	0,04
fond handicapati	persoana	51.240,01	0,02	56.809,57	5.569,57	0,03
<b>Total</b>		<b>3.514.140,73</b>		<b>3.896.112,55</b>	<b>381.971,82</b>	

FISA DE FUNDAMENTARE A TARIFULUI PENTRU - COLECTARE POPULATIE RURAL an 4						
Specificație	U/M	Fundamentarea anterioara		Propus		
		Total lei	Unitar lei/UM	Total lei	Total creșteri	Unitar lei/UM
<b>2. Cheltuieli cu munca vie:</b>	<b>persoana</b>					
salarii	persoana	437.897,31	0,60	485.494,84	47.597,53	0,67
contributia pentru munca	persoana	9.852,69	0,01	10.923,63	1.070,94	0,02
fond handicapati	persoana	6.624,74	0,01	7.344,82	720,08	0,01
<b>Total</b>		<b>454.374,73</b>		<b>503.763,29</b>	<b>49.388,56</b>	

FISA DE FUNDAMENTARE A TARIFULUI PENTRU - COLECTARE PERSOANE JURIDICE an 4						
Specificație	U/M	Fundamentarea anterioara		Propus		
		Total lei	Unitar lei/UM	Total lei	Total creșteri	Unitar lei/UM
<b>2. Cheltuieli cu munca vie:</b>	<b>persoana</b>					
salarii	persoana	2.048.492,37	47,91	2.271.154,59	222.662,21	53,11
contributia pentru munca	persoana	46.091,08	1,08	51.100,98	5.009,90	1,20
fond handicapati	persoana	31.007,26	0,73	34.377,61	3.370,35	0,80
<b>Total</b>		<b>2.125.590,71</b>		<b>2.356.633,18</b>	<b>231.042,47</b>	

FISA DE FUNDAMENTARE A TARIFULUI PENTRU - COLECTARE POPULATIE URBAN an 5						
Specificație	U/M	Fundamentarea anterioara		Propus		
		Total lei	Unitar lei/UM	Total lei	Total creșteri	Unitar lei/UM
<b>2. Cheltuieli cu munca vie:</b>	<b>persoana</b>					
salarii	persoana	3.334.250,46	1,40	3.696.668,99	362.418,53	1,84
contributia pentru munca	persoana	75.020,64	0,03	83.175,05	8.154,42	0,04
fond handicapati	persoana	50.446,57	0,02	55.929,90	5.483,32	0,03
<b>Total</b>		<b>3.459.717,67</b>		<b>3.835.773,94</b>	<b>376.056,27</b>	

FISA DE FUNDAMENTARE A TARIFULUI PENTRU - COLECTARE POPULATIE RURAL an 5						
Specificație	U/M	Fundamentarea anterioara		Propus		
		Total lei	Unitar lei/UM	Total lei	Total creșteri	Unitar lei/UM
<b>2. Cheltuieli cu munca vie:</b>	<b>persoana</b>					
salarii	persoana	432.149,68	0,59	479.122,47	46.972,79	0,66
contributia pentru munca	persoana	9.723,37	0,01	10.780,26	1.056,89	0,01
fond handicapati	persoana	6.537,74	0,01	7.248,37	710,62	0,01
<b>Total</b>		<b>448.410,79</b>		<b>497.151,09</b>	<b>48.740,30</b>	

FISA DE FUNDAMENTARE A TARIFULUI PENTRU - COLECTARE PERSOANE JURIDICE an 5						
Specificație	U/M	Fundamentarea anterioara		Propus		
		Total lei	Unitar lei/UM	Total lei	Total creșteri	Unitar lei/UM
<b>2. Cheltuieli cu munca vie:</b>	<b>persoana</b>					
salarii	persoana	2.106.689,51	46,92	2.335.677,50	228.987,99	52,02
contributia pentru munca	persoana	47.400,51	1,06	52.552,74	5.152,23	1,17
fond handicapati	persoana	31.887,68	0,71	35.353,74	3.466,05	0,79
<b>Total</b>		<b>2.185.977,71</b>		<b>2.423.583,98</b>	<b>237.606,27</b>	

Costurile cu munca vie sintetizate in tabelele de mai sus, sunt evidențiate in memoriile tehnico economice anexate (populație urban, populație rural si ICI) pe liniile „Fond salarii”, „CAS”, „Fond Handicapați”.

#### 4.2. Tichete de masa

**Majorarea valorii tichetului de masa conform Legii nr. 24/2020 pentru modificarea art. 14 din Legea nr. 165/2018 privind acordarea biletelor de valoare, actualizand astfel costurile tichetelor de masa acordate angajatilor operatorului, de la valoarea de 18 lei la 20 lei. (Anexa nr. 2)**

Ținând cont de majorarea valorii tichetelor de masa acordate angajaților operatorului de la 18 lei la 20 lei începând cu 1 ianuarie 2022, s-au operat aceste modificări in structura costurilor, noua structura a costurilor cu tichetele de masa fiind prezentata in tabelul de mai jos:

FISA DE FUNDAMENTARE A TARIFULUI PENTRU - COLECTARE POPULATIE URBAN an 4						
Specificație	U/M	Fundamentarea anterioara		Propus		
		Total lei	Unitar lei/UM	Total lei	Total creșteri	Unitar lei/UM
<b>2. Cheltuieli cu munca vie:</b>	<b>persoana</b>					
alte cheltuieli cu munca vie (inclusiv tichetele de masă)	persoana	394.699,21	0,17	437.074,33	42.375,11	0,22

FISA DE FUNDAMENTARE A TARIFULUI PENTRU - COLECTARE POPULATIE RURAL an 4						
Specificație	U/M	Fundamentarea anterioara		Propus		
		Total lei	Unitar lei/UM	Total lei	Total creșteri	Unitar lei/UM
<b>2. Cheltuieli cu munca vie:</b>	<b>persoana</b>					
alte cheltuieli cu munca vie (inclusiv tichetele de masă)	persoana	51.031,21	0,07	56.509,82	5.478,61	0,08

FISA DE FUNDAMENTARE A TARIFULUI PENTRU - COLECTARE PERSOANE JURIDICE an 4						
Specificație	U/M	Fundamentarea anterioara		Propus		
		Total lei	Unitar lei/UM	Total lei	Total creșteri	Unitar lei/UM
<b>2. Cheltuieli cu munca vie:</b>	<b>persoana</b>					
alte cheltuieli cu munca vie (inclusiv tichetele de masă)	persoana	239.023,72	5,59	264.666,50	25.642,78	6,19

FISA DE FUNDAMENTARE A TARFULUI PENTRU - COLECTARE POPULATIE URBAN an 5						
Specificație	U/M	Fundamentarea anterioara		Propus		
		Total lei	Unitar lei/UM	Total lei	Total creșteri	Unitar lei/UM
2. Cheltuieli cu munca vie:	persoana					
alte cheltuieli cu munca vie (inclusiv tichetele de masă)	persoana	388.585,79	0,16	430.304,74	41.718,95	0,21

FISA DE FUNDAMENTARE A TARIFULUI PENTRU - COLECTARE POPULATIE RURAL an 5						
Specificație	U/M	Fundamentarea anterioara		Propus		
		Total lei	Unitar lei/UM	Total lei	Total creșteri	Unitar lei/UM
2. Cheltuieli cu munca vie:	persoana					
alte cheltuieli cu munca vie (inclusiv tichetele de masă)	persoana	50.360,70	0,07	55.767,36	5.406,67	0,08

FISA DE FUNDAMENTARE A TARIFULUI PENTRU - COLECTARE PERSOANE JURDICE an 5						
Specificație	U/M	Fundamentarea anterioara		Propus		
		Total lei	Unitar lei/UM	Total lei	Total creșteri	Unitar lei/UM
2. Cheltuieli cu munca vie:	persoana					
alte cheltuieli cu munca vie (inclusiv tichetele de masă)	persoana	245.807,66	5,47	272.178,54	26.370,88	6,06

Costurile cu alte cheltuieli cu munca vie (inclusiv tichetele de masa) sintetizate in tabelele de mai sus, sunt defalcate in memoriile tehnico economice anexate (populație urban, populație rural si ICI) pe liniile „Tichete de masa”, „Medicina muncii”, „Asigurare persoane”.

Menționam ca in linia „alte cheltuieli cu munca vie – inclusiv tichetele de masa” sunt cuprinse pe lângă cheltuielile cu tichetele de masa si cheltuielile cu medicina muncii si cheltuielile cu asigurarea persoanelor.

#### **4.3. Aplicarea IPC general anumitor elemente de cost**

##### **Ajustarea tarifelor prin actualizarea elementelor de cost constituite din fișele de fundamentare**

RETIM a actualizat în structura costurilor anului 4, valoarea redevenței anuale, la valoarea comunicată de CJ Arad conform adresei 16457 din 23.07.2021 (Anexa 3), respectiv la valoarea de 2.806.539,86 RON/an (analizând conținutul adresei 16457 din 23.07.2021 (Anexa 3), se observă faptul că CJ Arad a aplicat IPC general pentru intervalul aprilie 2020 – aprilie 2021 la valoarea redevenței calculate pentru anul trei de operare de aici rezultând redevența de 2.806.539,86 RON/an aferentă anului 4 de operare).

În structura costurilor, redevența aferentă anului 5 de operare a fost ajustată cu IPC general aferent perioadei Mai 2021 – Octombrie 2021 (Anexa 4).

Totodată, celelalte categorii de costuri din fișa de fundamentare mai puțin cele cu combustibilul au fost ajustate cu IPC (indicele prețurilor de consum) general aferent perioadei Martie 2021 – Octombrie 2021 (Anexa 5).

#### **4.4. Fundamentarea cantităților de deșeu pe fracții generate de populația din mediul urban și rural precum și de agenții economici cu scopul determinării tarifelor distincte pe fracții de deșeu**

Prin intermediul adresei 2805 din 12.10.2021 ADISIGD ARAD a solicitat RETIM implementarea tarifelor distincte pe fracții, în conformitate cu OUG 92/2021, art. 17, alin. 5, lit. f.

Astfel:

- Pentru a putea fundamenta cantitățile de deșeu ce stau la baza calculelor tarifelor distincte pentru fiecare tip de deșeu, pornim de la cantitățile prevăzute în fișa de fundamentare anterioară, pentru anii 4 și 5 de operare, așa cum sunt ele prezentate în tabelele de mai jos:

Total cantitate programată pentru anul 4 conform CS (tone)	TOTAL	REZIDUAL	BIODEGRADABIL	H/C	P/M	ST
Urban CS	74,156	36,336	7,382	8,654	17,815	3,968
Rural CS	9,670	4,927	-	944	3,062	738
Agenti CS	42,761	29,762	-	4,567	6,341	2,091
Total	126,587	71,024	7,382	14,165	27,219	6,797

Total cantitate programată pentru anul 5 conform CS (tone)	TOTAL	REZIDUAL	BIODEGRADABIL	H/C	P/M	ST
Urban CS	74,400	36,456	7,406	8,683	17,874	3,981
Rural CS	9,734	4,959	-	950	3,082	742
Agenti CS	44,899	31,250	-	4,795	6,659	2,196
Total	129,033	72,664	7,406	14,429	27,615	6,919

- Conform prevederilor legale din anexa 5 a OUG 92 din 19.08.2021, valoarea minima a indicatorului de performanta aferenta anului 2022, pentru deșeurile de hârtie, metal, plastic si sticla din deșeurile municipale colectate separat este de 70%. Aplicând procentul aferent acestui indicator de performanta la cantitatea de deșeu reciclabil din fundamentarea anterioara, rezulta cantitatea programata a fi colectata ca deșeu reciclabil. Diferența de 30% se regăsește ca deșeu rezidual, rezultând următoarele cantități de deșeu care au fost luate in calcul pentru determinarea tarifelor distincte pe fracții de deșeu:

Cantitate determinata aferenta anului 4 (tone)	TOTAL	REZIDUAL	BIODEGRADABIL	H/C	P/M	ST
Urban	74,156	45,467	7,382	6,058	12,471	2,778
Rural	9,670	6,350	-	661	2,143	516
Agenti	42,761	33,661	-	3,197	4,439	1,464
Total	126,587	85,478	7,382	9,916	19,053	4,758
Cantitate determinata aferenta anului 5 (tone)	TOTAL	REZIDUAL	BIODEGRADABIL	H/C	P/M	ST
Urban	74,400	45,617	7,406	6,078	12,512	2,787
Rural	9,734	6,392	-	665	2,158	520
Agenti	44,899	35,344	-	3,357	4,661	1,537
Total	129,033	87,353	7,406	10,100	19,330	4,844

- Tabelele 1 si 2, cantități determinate aferente anului 4 si 5 de operare

RETIM a efectuat calculul tarifelor distincte pentru fiecare din fisele de fundamentare Populație urban, Populație rural si Persoane juridice, conform cerințelor OG 92/2021, evidențiind tarife unice pentru fiecare fracție de deșeu, raportate la populația programata (in cazul fiselor Populație urban si Populație rural) si respectiv raportate la cantitățile calculate si detaliate in fundamentările anterior descise (in cazul fisei de Agenti economici).

Tarifele aplicabile pentru Agenti economici (ICI) pentru fracțiile de deșeu rezidual, hârtie-carton, plastic-metal si sticla vor fi determinate luând in calcul tarifele distincte pentru fiecare fracție de deșeu in parte pe baza densității specifice a fiecărei fracții de deșeu, in conformitate cu informațiile din Caietul de Sarcini referitoare la densitățile distincte ale fiecărei fracții de deșeu. Va rugam sa regăsiți detalierea calculului tarifelor distincte pentru fiecare fracție de deșeu in fisele de fundamentare care se regăsesc ca anexe la aceasta solicitare.

#### **4.5. Actualizarea costului cu depunerea in rampa pentru deșeurile reziduale**

Conform contractului de depozitare a deșeurilor nepericuloase semnat intre RETIM Ecologic Service S.A. si FCC ENVIRONMENT ROMANIA SRL, in data de 23.04.2018, costul depozitarii deșeurilor reziduale facturat de către FCC ENVIRONMENT ROMANIA SRL este de 22,11 EUR/ tona fără TVA la cursul BNR din ziua facturării, la care se adaugă taxa CEC in valoare de 80 lei/tona de deșeu rezidual depozitat.

RETIM a actualizat in structura tarifelor costul de depozitare pentru deșeurile reziduale, pe baza datelor din contractul mai sus menționat, utilizând cursul EUR de pe factura FCC emisa in data de 31.10.2021 (Anexa 6 la prezentul memoriu).



Modul de calcul, folosit in fisele de fundamentare este următorul:

Nr crt	Tarif FCC (EUR)	Curs lei/ EUR - factura FCC din 31.10.21 (lei/ EUR)	Tarif FCC rezidual (lei)	Taxa CEC (lei/ tona)	Total cost depozitare deseu rezidual (lei/ tona)
1	22.11	4.9489	109.42	80.00	189.42

Cantitățile recalculat la punctul 4.4 și actualizarea costului de depozitare prezentată la punctul 4.5, au influențat în mod firesc și valoarea costurilor de tratare a deșeurilor, care a fost actualizată în conformitate în fisele de fundamentare, sinteza acestor influențe fiind prezentată în tabelul de mai jos:

**An 4 operare:**

Nr crt.	Tip deseu	Cantitati	Costuri (lei/tona)	Costuri cu depunerea în rampa (RON)
1	rezidual	85.478	189,42	16.191.287
2	hartie-carton	9.916	101,53	1.006.755
3	sticla	4.758	101,53	483.066
4	plastic-metal	19.053	101,53	1.934.471
5	biodegradabil	7.382	146,07	1.078.222
	<b>Total</b>	<b>126.587</b>		<b>20.693.801</b>

**An 5 operare:**

Nr crt.	Tip deseu	Cantitati	Costuri (lei/tona)	Costuri cu depunerea în rampa (RON)
1	rezidual	87.353	189,42	16.546.412
2	hartie-carton	10.100	101,53	1.025.453
3	sticla	4.844	101,53	491.771
4	plastic-metal	19.330	101,53	1.962.613
5	biodegradabil	7.406	146,07	1.081.778
	<b>Total</b>	<b>129.033</b>		<b>21.108.027</b>

4.6 Actualizarea costului cu combustibilul

RTTM a actualizat în structura tarifulor costul cu combustibilul, utilizând costul de 5,7 RON/litru, de pe factura S.C. OSCAR DOWNSTREAM SRL, emisă în data de 28.10.2021 (Anexa 7 la prezentul memoriu).

Aplicând ajustările determinate prin prezenta secțiune (4.1 - 4.6) rezulta următoarele tarife asupra cărora s-a solicitat aprobarea:

Nr.	Mediu	Unitate de	Tarife an 4 propus fără TVA	Tarife an 5 propus fără TVA (*)
1	POPULATIE URBAN	lei/ persoana/luna	10,29	10,29
2	POPULATIE RURAL	lei/ persoana/luna	4,85	4,85
3	PERSONE JURIDICE	lei/ tona	499,48	494,81

Nota (\*): Pentru anul 2023, în funcție de modificările și ajustările care vor fi necesare la sfârșitul anului 2022, RTTM va reveni cu o solicitare de modificare de tarife, care pentru populație urbană va lua în considerare valoarea plafonului tarifar aferent anului calendaristic 2023.


Considerăm ca sunt îndeplinite condițiile ca RTTM ECOLOGIC SERVICE S.A. să solicite modificarea tarifulor actuale prin includerea tuturor elementelor detaliate la punctele 4.1 - 4.5 în fișele de fundamentare atasate, solicitare pe care vă rugăm să o supuneți aprobării, astfel încât să poată fi încheiat un act adițional în acest sens la contractul de delegare și tarifele astfel aprobate să poată fi aplicate începând cu luna ianuarie 2022.

Anexam prezentului memoriu tehnico-economic:

- Fișele de fundamentare cuprinzând noile tarife modificate
- Memoriile tehnico-economice
- Anexa 1 - HG nr. 1071/04.10.2021 pentru stabilirea salariului minim brut pe țară garantat în plată la 2.550 lei/lună.
- Anexa 2 - Decizie internă de modificare a valorii tichetului de masă acordată angajaților RTTM la valoarea de 20 RON/tichet.
- Anexa 3 - Adresa 16457 din 23.07.2021, comunicată de CJ Arad referitor la valoarea redevenței anuale, respectiv 2.806.539,86 RON pentru anul 4 de operare.
- Anexa 4 - Comunicat INSSB - IPC total aferent perioadei mai 2021 - octombrie 2021 aplicată redevenței anului 5, respectiv 4,71%.
- Anexa 5 - Comunicat INSSB - IPC total aferent perioadei martie 2021 - octombrie 2021 aplicată celorlalte categorii de costuri cu excepția combustibilului, respectiv 5,59%.
- Anexa 6 - Factura FCC nr. 21A1000246 pentru prestația de preluare a deeurilor reziduale de la RTTM, emisă în 31.10.2021, calculată la un curs de 4,9489 RON/EUR.
- Anexa 7 - Actualizarea în structura tarifulor a costului cu combustibilul, utilizând costul de 5,7 RON/litru, de pe factura S.C. OSCAR DOWNSTREAM SRL, emisă în data de 28.10.2021 (Anexa 7 la prezentul memoriu).

Cu stimă,

RTTM ECOLOGIC SERVICE S.A., prin  
Director General Marketing - Economic  
Dan PASCU



Director de operatiuni,  
Ovidiu PRTOI

## Anexa 1

HOTĂRÂRE nr. 1.071 din 4 octombrie 2021 pentru stabilirea salariului de bază minim brut pe țară garantat în plată.

EMITENT • GUVERNUL ROMÂNIEI

Publicat în MONITORUL OFICIAL nr. 950 din 5 octombrie 2021  
În temeiul art. 108 din Constituția României, republicată, și al art. 164 alin. (1) din Legea nr. 53/2003 - Codul muncii, republicată, cu modificările și completările ulterioare,  
Guvernul României adoptă prezenta hotărâre.

### Articolul 1

Începând cu data de 1 ianuarie 2022, salariul de bază minim brut pe țară garantat în plată, prevăzut la art. 164 alin. (1) din Legea nr. 53/2003 - Codul muncii, republicată, cu modificările și completările ulterioare, se stabilește în bani, fără a include sporuri și alte adaosuri, la suma de 2.550 lei lunar, pentru un program normal de lucru în medie de 167,333 ore pe lună, reprezentând 15,239 lei/oră.

### Articolul 2

La data prevăzută la art. 1, Hotărârea Guvernului nr. 4/2021 pentru stabilirea salariului de bază minim brut pe țară garantat în plată, publicată în Monitorul Oficial al României, Partea I, nr. 40 din 13 ianuarie 2021, se abrogă.

PRIM-MINISTRU

FLORIN-VASILE CÎȚU

Contrasemnează:

Ministrul muncii și protecției sociale,

Raluca Turcan

p. Ministrul economiei, antreprenoriatului și turismului, interimar,

Daniela Nicolescu,

secretar de stat


Ministrul finanțelor,

Dan Vîlceanu

București, 4 octombrie 2021.

Nr. 1.071.

Ovidiu PETOI  
Director de Operațiuni



Dan PASCU  
Director General Marketing-Economic

- Art. 1. In temeiul prezentei decizii se hotaraste cresterea valorii tichetului de masa acordat tuturor salariatilor RETIM, de la valoarea de 18 RON/tichet la 20 RON/tichet.
- Art. 2. Aceasta decizie intra in vigoare si se va aplica, incepand cu data de 01.01.2022.
- Art. 3. Prezenta decizie este dusa la indeplinire de Biroul Resurse Umane.

### DECIZIE

In baza prevederilor Legii 31/1990 privind societatile comerciale, precum si in baza prerogativelor executive conferite prin Statutul societati, Directorul General Marketing Economic – Dan Pascu si Directorul de Operațiuni – Ovidiu Petoi, emitem prezenta decizie internă:

DECIZIA INTERNA NR. *6766* / *18.11.2021*

Sediu: Timișoara, str. Gh. Lazăr nr. 24 et. 4 SAD 31-33 „Fructus Plaza”  
Nr. Ord. Reg. Com.: 135/56/1997; C.I.F.: 9112229-Attribut Fiscal: RO  
Capital social subscris și vărsat: 2.608.400 Lei  
RO54BRDE3605V07195093600 - BRD TIMIȘOARA  
Tel.: 0256-499-537, 0256-499-490; Fax: 0256-499-499  
e-mail: [secretaria@retim.ro](mailto:secretaria@retim.ro), web: [www.retim.ro](http://www.retim.ro)



ANEXA 3

SC RETIM ECOLOGIC SERVICE SA	
INTRARE	N: 5238
IESIRE	
DIN 27 I. IUNA 07 AN 2021	



ROMANIA  
CONSILIUL JUDEȚEAN ARAD  
310003 - Arad, strada Corneliu Coposu, nr. 22

Tel. 0040-357-731100  
<http://www.cjarad.ro>



Fax. 0040-357-731280  
[consiliul@cjarad.ro](mailto:consiliul@cjarad.ro)



DIRECȚIA ECONOMICĂ  
SERVICIUL VENITURI  
NR. 16557/23.07.2021

CĂTRE,

Societatea RETIM ECOLOGIC SERVICE SA  
Municipiul TIMIȘOARA, str. GHEORGHE LAZĂR nr. 24, et. 4 31-33  
Județul TIMIȘ

Referitor: **Redevență tranșa I - anul al 4 - lea din Contract 20130/23.10.2017.**

În conformitate cu prevederile Contractului de Delegare prin Concesiune a Serviciului Public de Salubritate nr. 20130/23.10.2017, aveți obligația achitării redevenței, tranșa a I - a din anul al 4 - lea din Contract.

Potrivit art. 11 Redevența,

-alin. (2) "Redevența devine exigibilă de la data de începere a Contractului și va fi plătită în tranșe trimestriale egale în contul notificat de delegatar, până la data de 15 ale primei luni următoare trimestrului pentru care trebuie efectuată plata";

-alin. (6) „Momentul efectuării plății se consideră a fi ziua în care contul Delegatarului este creditat cu suma reprezentând tranșa trimestrială de plată”;

-alin. (7) "Cuantumul redevenței se va actualiza anual cu Indicele prețurilor de consum (IPC) comunicat de Institutul Național de Statistică”.

Cuantumul redevenței din anul 3 de contract, în sumă de 2.718.461,70 lei, a fost actualizată cu Indecale prețurilor de consum total de 103,24% aferent perioadei aprilie 2020 – aprilie 2021 conform Institutului Național de Statistică, rezultând o valoare a redevenței în sumă de 2.806.539,86 lei pentru anul 4 de contract și va fi plătită în tranșe trimestriale egale până la data de 15 ale primei luni următoare trimestrului pentru care trebuie efectuată plata.

Având în vedere cele de mai sus, aveți obligația achitării tranșei a I - a de redevență pentru anul 4 de contract, în sumă de 701.634,96 lei, în termenul legal conform prevederilor contractuale. În situația depășirii termenului de plată prevăzut în Contract, vom fi nevoiți să calculăm majorări de întârziere.

Președinte,  
Iustin Clonca



Director executiv,  
Gheorghina Ribovici

Consilier,  
Carmen Lutaci

Director executiv adj.,  
Liliana Turjuc

Șef serviciu venituri,  
Mărioara Gherman

1334/23.07.2021

#### ANEXA 4

Indicele lunar al preturilor de consum - Rezultatele cautarii					
Perioada curenta	Perioada de referinta	TOTAL IPC (%)	IPC Marfuri alimentare (%)	IPC Marfuri nealimentare (%)	IPC Servicii (%)
2021 - Octombrie	2021 - Aprilie	104,71	103,05	106,59	102,72

© 1999 - 2018 INSTITUTUL NATIONAL DE STATISTICA

**Anexa 5**

Indicele lunar al prețurilor de consum - Rezultatele cauterii		Perioada de referință				
Perioada curentă	2021 - Octombrie	2021 - Februarie	TOTAL IPC (%)	IPC Marfuri alimentare (%)	IPC Marfuri nealimentare (%)	IPC Servicii (%)
			105,59	103,89	107,58	103,38

© 1999 - 2018 INSTITUTUL NAȚIONAL DE  
STATISTICĂ

Factura 21AL000246

<b>Furnitor:</b> FCC Environment Romania S.R.L. Zona CET, Sca. de Centura Nord F.M. OP 8, GP 147, Arad, Jud Arad Ramboien Arad RON Cont bancar: RO4872BR00000002586316 Registered capital: 2.881.700 RON CUI/CIF: RO1482297 O.R.C.: JO2848/18.08.2002 Adresa: ROSEALIA CENTURA NORD PN Furnitor: ARAD Info TVA: NU aplica TVA la incasare		<b>Destinatari:</b> RETIM ECOLOGIC SERVICE SA Timisoara Timis, Romania	
<b>Client:</b> RETIM ECOLOGIC SERVICE SA Otuz SA Timisoara Timis, Romania Cont bancar: RO48RDE3608V07196030600/BROE		<b>Expediat prin:</b> Data emiterii: 31.10.21 Data scadentei: 30.11.21 Penalitate incalzire: 0.1%/zi Cure Valutar 1 EUR = 4.9489 LEI	
<b>Comanda Client Nr.:</b> 81824005371083 <b>Numar contract/cheie:</b> RO8112229 CUI/CIF: RO951681997 O.R.C.:		<b>Destinatari:</b> RETIM ECOLOGIC SERVICE SA Timisoara Timis, Romania	

Cod servicii	Denumirea produselor sau a serviciilor	Cantitate	UM	Pret unitar	Valoare neta	Valoarea TVA
ZD200301A101	Depozitare deseuril 200301	6.161,6600	1	109,42	674.208,84	128.089,88
ZD200301A101	2021 Contributie Economie Circulara	6.161,6600	1	80,00	492.932,80	83.667,23

Sumar T.V.A.	Valoare neta LEI	Valoare TVA LEI	Valoarea total LEI
19%	1.197.141,64	221.756,91	1.388.898,55
Total	1.197.141,64	221.756,91	1.388.898,55

19% = Vz 19%

Total factura curenta 1.388.898,55 LEI

Intocmit: Larinta Kasz, CNP 2860814020083  
 Factura creata fara semnatura si stampila emitentului, conform Art. 25(2)(c) Legea nr. 227/2015 privind Codul Fiscal, cu modificarile ulterioare

Destinatari: RETIM ECOLOGIC SERVICE SA  
 Otuz SA  
 Timisoara  
 Timis, Romania

Total de Plata: 1.611.110,24 LEI

21AL000246151111024

Page: 1

ANEXA 6





Seria: ODW Nr.: 1658703

<b>Furnizor:</b> <b>S.C. OSCAR DOWNSTREAM SRL</b>  Nr.ord.Reg.Com.Jan: J23/492/2001 C.U.I: 13991630, Atribut fiscal: RO Cap. soc: 2.400.000 Lei Sediul: Str. Atomistilor nr. 14 Măgureala, Ilfov  Contul: RO03 RZBR 0000 0600 1643 1616 Banca: Raiffeisen Bank Tel: 021 318.26.22 Fax: 021 318.26.25 Email: office@oscar.ro Poi. de lucru: Arad, Comuna Zădăreni, Sat Zădăreni, FN	<b>FACTURA FISCALA</b>	<b>Cumparator:</b> <b>RETIM ECOLOGIC SERVICE SA</b> (denumire, forma juridica)  Nr.ord.Reg.Com.Jan: J38/56/1997 C.U.I: RO 9112229 Sediul: Strada Lazar Gheorghita, Nr. 24, SAD 31-33, Ciadirea Fructus Plaza, Etaj 4 Oras: Timisoara Judet: Timis Cont: RO54 BRDE 3605 V071 9309 3600 Banca: Banca Romana pentru Dezvoltare
Nr: 1658703 Data: 28.10.2021 Nr. aviz: AVZD-1684540 Scadenta: 27.12.2021		
Cota de T.V.A.: 19%		

Nr. Crt.	Denumirea produselor sau a serviciilor	U.M.	Cantitatea livrata	Pret unitar (fara T.V.A.) -lei-	Valoare -lei-	Valoare T.V.A. -lei-
0	1	2	3	4	5	6
1	OPTIM DIESEL (euro 5) Accelza motorina	Mii Litri la 15 grd.C Mii Litri la 15 grd.C	15.057 15.057	3,401.0799 1,674.55	51,210.98 25,213.70	9,729.82 4,790.60

Destinatia produsului: carburant

Densitatea la 15 grd. C (g/cm3) : 0.8335  
Litri Incarcati: 15.008 Mii Litri  
Masa: 12.560 TO

Instrument de plata: Ordin de plata  
Cod acciza RO0101500X00

Accize achitate cu  
OP nr. 16551/26.10.2021 - de catre Oscar Downstream  
DVI nr. 168368/16.10.2021

Descarcat la adresa: Sat Banovita, depozit de desuri periculoase , oras Com.Ghizela, judet Timis , conf. contract nr.: 6663 din data 11.04.2018  
Marfa livrata in data de: 26.10.2021

Livrat de : IULIAN TUQU


Semnatura electronica  Oscar Downstream Srl O = OSCAR DOWNSTREAM SRL OU = OPERATIONAL 28/10/2021 10:17:56 UTC+02	Factura expediată prin e-mail  Expedierea a fost făcută la data de 26.10.2021	Total din care accize:	76,423.76	14,520.52
		Summatura si stampila de primire	25,213.70	X
		Total de plata (col.5+col.6)	90,944.28	

PLAN DE ÎNCADRĂRI A TĂRIILUI PERIUD - COLECTARE POPULARE LIMBAJ

Indicativ	V/N	Încadrarea omorilor		Popul		% din TAMP	COLECTARE REGIONALĂ		COLECTARE RAJONICĂ		COLECTARE RAJONICĂ		COLECTARE RAJONICĂ		
		Total nr	Unitar nr/DA	Total nr	Unitar nr/DA		Total nr	Unitar nr/DA	Total nr	Unitar nr/DA	Total nr	Unitar nr/DA	Total nr	Unitar nr/DA	Total nr
1. Chestiuni metodice, de caz	personale	6304.911,19	2.90	6444.041,11	143.914,91	2.90	2.90	2.90	2.90	2.90	2.90	2.90	2.90	2.90	2.90
Contribuții la activități	personale	1.448.335,12	0,61	1.270.534,28	22.801,84	0,73	730.441,44	170.073,85	0,70	270.073,81	0,74	1.101,77	0,00	11.000,27	0,25
Compte speciale la bănci	personale	5.073,24	0,00	5.080,33	20,09	0,00	1.053,36	0,00	1.053,36	0,00	1.041,20	0,00	478,32	0,00	30,58
Pres. con. serv. de pres.	personale	430.634,46	0,18	444.224,56	26.590,10	0,53	243.038,31	0,12	330.163,55	0,09	102.915,48	0,03	8.091,63	0,00	51.282,46
Activități de învățământ	personale	2.308,19	0,00	2.132,13	113,07	0,00	1.106,23	0,00	383,71	0,00	478,57	0,00	34,61	0,00	197,06
Activități de învățământ	personale	18.498,93	0,01	19.489,83	992,34	0,01	1.087,38	0,01	3.757,27	0,00	3.271,86	0,01	307,15	0,00	10.580,53
Activități de învățământ	personale	16.742,59	0,00	17.733,58	891,99	0,00	4.700,90	0,00	1.217,00	0,01	3.271,86	0,01	3.000,70	0,00	10.580,53
Activități de învățământ	personale	42.419,23	0,02	44.683,93	2.244,10	0,02	2.694,47	0,00	3.757,27	0,00	708,95	0,00	40,20	0,00	453,16
Activități de învățământ	personale	1.297.772,53	0,66	1.402.390,13	23.612,60	0,60	709.543,72	0,48	1.341.122,27	0,07	270.487,39	0,14	61.398,07	0,00	133.653,75
Activități de învățământ	personale	31.097,69	0,01	32.095,14	997,45	0,01	15.924,28	0,01	2.748,14	0,00	3.481,86	0,00	1.345,64	0,00	3.861,21
Activități de învățământ	personale	1.082.073,40	0,45	1.171.569,27	38.570,87	0,45	601.158,27	0,30	1.013.807,81	0,05	209.054,25	0,10	45.322,25	0,02	143.973,88
Activități de învățământ	personale	737.812,13	0,31	778.442,94	40.630,81	0,29	1.001.158,27	0,62	309.547,10	0,15	280.070,26	0,14	14.899,32	0,01	30.615,07
Activități de învățământ	personale	3.308.833,84	1,44	4.333.018,87	42.841,45	2,18	2.441.800,42	1,20	510.000,34	0,24	841.076,20	0,42	107.402,45	0,01	342.558,72
Activități de învățământ	personale	3.384.079,72	1,42	3.754.017,93	368.179,20	1,87	2.132.780,03	1,00	443.013,14	0,24	770.441,12	0,38	92.174,29	0,00	313.090,72
Activități de învățământ	personale	74.820,75	0,03	84.483,44	2.882,69	0,04	47.007,24	0,02	10.923,60	0,01	16.412,43	0,01	2.095,07	0,00	7.759,06
Activități de învățământ	personale	31.480,01	0,01	35.075,17	3.595,17	0,03	32.304,27	0,02	7.344,56	0,00	11.007,15	0,01	1.408,04	0,00	4.759,06
Activități de învățământ	personale	394.099,21	0,17	437.072,32	42.973,11	0,22	244.474,53	0,12	56.443,66	0,03	84.001,82	0,04	10.874,20	0,01	36.579,04
Activități de învățământ	personale	118.478,20	0,06	134.844,26	4.369,06	0,06	72.871,74	0,04	12.944,46	0,01	13.538,30	0,01	4.834,74	0,00	11.723,52
Activități de învățământ	personale	491.474,82	0,21	613.471,28	24.997,46	0,26	270.842,14	0,13	334.642,28	0,16	12.786,95	0,01	0,00	0,00	3.182,15
Activități de învățământ	personale	10.771.353,37	4,85	11.674.974,14	777.622,78	5,78	43.200,76	0,21	1.344.158,45	0,53	1.344.158,45	0,53	382.098,15	0,14	1.078.332,25
Activități de învățământ	personale	0,00	0,00	0,00	0,00	0,00	0,00	0,00	0,00	0,00	0,00	0,00	0,00	0,00	0,00
Activități de învățământ	personale	238.797,78	0,10	244.701,47	17.903,69	0,12	117.941,89	0,06	191.822,58	0,07	107.572,30	0,04	17.000,81	0,00	62.171,48
Activități de învățământ	personale	81.386.072,44	3,64	32.717.214,43	1.341.743,97	11,29	14.397.275,98	7,15	2.111.046,30	1,08	3.438.028,41	1,71	703.348,23	0,26	2.077.440,89
Activități de învățământ	personale	0,00	0,00	0,00	0,00	0,00	0,00	0,00	0,00	0,00	0,00	0,00	0,00	0,00	0,00
Activități de învățământ	personale	31.380.472,44	1,38	22.717.214,43	1.341.743,97	11,29	14.397.275,98	7,15	2.111.046,30	1,08	3.438.028,41	1,71	703.348,23	0,26	2.077.440,89
Activități de învățământ	personale	2.630.284,71	1,07	2.730.430,20	141.009,49	1,31	1.487,78	0,00	253.811,78	0,13	412.810,98	0,20	84.002,77	0,01	349.307,21
Activități de învățământ	personale	0,00	0,00	0,00	0,00	0,00	0,00	0,00	0,00	0,00	0,00	0,00	0,00	0,00	0,00
Activități de învățământ	personale	23.917.887,34	10,01	24.444.382,48	1.526.505,14	12,44	16.115.991,10	8,01	2.344.429,78	1,17	3.408.324,44	1,71	787.741,24	0,28	2.320.441,74
Activități de învățământ	personale	4.047.704,04	1,75	4.744.431,96	494.444,91	2,34	2.908.943,81	1,48	397.371,10	0,19	779.872,49	0,40	177.727,36	0,07	473.277,49
Activități de învățământ	personale	14.842.703,32	6,51	20.148.880,47	694.107,33	10,29	13.207.025,91	6,54	1.974.338,29	0,98	3.680.302,05	1,87	430.023,81	0,15	1.644.570,27
Activități de învățământ	personale	147.703,00	0,00	147.703,00	694.107,33	10,29	13.207.025,91	6,54	1.974.338,29	0,98	3.680.302,05	1,87	430.023,81	0,15	1.644.570,27
Activități de învățământ	personale	2.012.484,00	0,88	2.012.484,00	928,00	0,00	4,44	0,00	9,28	0,00	1,42	0,00	0,00	0,00	0,00
Activități de învățământ	personale	1.027	0,00	1.027	0,00	0,00	1,34	0,00	0,19	0,00	0,00	0,00	0,00	0,00	0,00
Activități de învățământ	personale	1,28	0,00	1,28	0,00	0,00	2,80	0,00	1,14	0,00	1,81	0,00	0,00	0,00	0,00
Activități de învățământ	personale	11,76	0,00	11,76	0,00	0,00	484,87,12	0,00	484,87,12	0,00	12.429,22	0,00	2.777,80	0,00	2.280,70
Activități de învățământ	personale	0,00	0,00	0,00	0,00	0,00	284,40	0,00	284,40	0,00	344,00	0,00	219,40	0,00	381,24
Activități de învățământ	personale	0,00	0,00	0,00	0,00	0,00	284,40	0,00	284,40	0,00	344,00	0,00	219,40	0,00	381,24
Activități de învățământ	personale	0,00	0,00	0,00	0,00	0,00	344,00	0,00	344,00	0,00	44,47	0,00	41,72	0,00	47,74
Activități de învățământ	personale	0,00	0,00	0,00	0,00	0,00	344,00	0,00	344,00	0,00	44,47	0,00	41,72	0,00	47,74
Activități de învățământ	personale	0,00	0,00	0,00	0,00	0,00	344,00	0,00	344,00	0,00	44,47	0,00	41,72	0,00	47,74
Activități de învățământ	personale	0,00	0,00	0,00	0,00	0,00	344,00	0,00	344,00	0,00	44,47	0,00	41,72	0,00	47,74
Activități de învățământ	personale	0,00	0,00	0,00	0,00	0,00	344,00	0,00	344,00	0,00	44,47	0,00	41,72	0,00	47,74
Activități de învățământ	personale	0,00	0,00	0,00	0,00	0,00	344,00	0,00	344,00	0,00	44,47	0,00	41,72	0,00	47,74
Activități de învățământ	personale	0,00	0,00	0,00	0,00	0,00	344,00	0,00	344,00	0,00	44,47	0,00	41,72	0,00	47,74
Activități de învățământ	personale	0,00	0,00	0,00	0,00	0,00	344,00	0,00	344,00	0,00	44,47	0,00	41,72	0,00	47,74
Activități de învățământ	personale	0,00	0,00	0,00	0,00	0,00	344,00	0,00	344,00	0,00	44,47	0,00	41,72	0,00	47,74
Activități de învățământ	personale	0,00	0,00	0,00	0,00	0,00	344,00	0,00	344,00	0,00	44,47	0,00	41,72	0,00	47,74
Activități de învățământ	personale	0,00	0,00	0,00	0,00	0,00	344,00	0,00	344,00	0,00	44,47	0,00	41,72	0,00	47,74
Activități de învățământ	personale	0,00	0,00	0,00	0,00	0,00	344,00	0,00	344,00	0,00	44,47	0,00	41,72	0,00	47,74
Activități de învățământ	personale	0,00	0,00	0,00	0,00	0,00	344,00	0,00	344,00	0,00	44,47	0,00	41,72	0,00	47,74
Activități de învățământ	personale	0,00	0,00	0,00	0,00	0,00	344,00	0,00	344,00	0,00	44,47	0,00	41,72	0,00	47,74
Activități de învățământ	personale	0,00	0,00	0,00	0,00	0,00	344,00	0,00	344,00	0,00	44,47	0,00	41,72	0,00	47,74
Activități de învățământ	personale	0,00	0,00	0,00	0,00	0,00	344,00	0,00	344,00	0,00	44,47	0,00	41,72	0,00	47,74
Activități de învățământ	personale	0,00	0,00	0,00	0,00	0,00	344,00	0,00	344,00	0,00	44,47	0,00	41,72	0,00	47,74
Activități de învățământ	personale	0,00	0,00	0,00	0,00	0,00	344,00	0,00	344,00	0,00	44,47	0,00	41,72	0,00	47,74
Activități de învățământ	personale	0,00	0,00	0,00	0,00	0,00	344,00	0,00	344,00	0,00	44,47	0,00	41,72	0,00	47,74
Activități de învățământ	personale	0,00	0,00	0,00	0,00	0,00	344,00	0,00	344,00	0,00	44,47	0,00	41,72	0,00	47,74
Activități de învățământ	personale	0,00	0,00	0,00	0,00	0,00	344,00	0,00	344,00	0,00	44,47	0,00	41,72	0,00	47,74
Activități de învățământ	personale	0,00	0,00	0,00	0,00	0,00	344,00	0,00	344,00	0,00	44,47	0,00	41,72	0,00	47,74
Activități de învățământ	personale	0,00	0,00	0,00	0,00	0,00	344,00	0,00	344,00	0,00	44,47	0,00	41,72	0,00	47,74
Activități de învățământ	personale	0,00	0,00	0,00	0,00	0,00	344,00	0,00	344,00	0,00	44,47	0,00	41,72	0,00	47,74
Activități de învățământ	personale	0,00	0,00	0,00	0,00	0,00	344,00	0,00	344,00	0,00	44,47	0,00	41,72	0,00	47,74
Activități de învățământ	personale	0,00	0,00	0,00	0,00	0,00	344,00	0,00	344,00	0,00	44,47	0,00	41		

FIȘA DE FUNDAMENTARE A TABULUI PIERINI - COLECTARE POPULAȚIE URBANĂ

Specificația	S/V	Funcționarea obiectelor		Proces		% din FAUF	COLECTARE REGIONALĂ		COLECTARE NAȚIONALĂ		COLECTARE BIODIVERSITATE					
		Total lei	Unitar lei/UM	Total lei	Unitar lei/UM		Total lei	Unitar lei/UM	Total lei	Unitar lei/UM	Total lei	Unitar lei/UM				
1. Cheltuieli materiale, din cont:		5.432.130,00	2,28	5.434.648,48	2,28	22,19%	2.854.514,03	1,42	776.149,44	0,37	1.180.033,37	0,57	287.743,86	0,14	543.603,71	0,27
Contribuții și servicii	persoana	1.425.833,78	0,60	1.427.813,45	0,60	3,44%	781.242,64	0,39	174.777,53	0,08	273.002,80	0,14	111.396,59	0,06	111.675,90	0,06
Energie electrică și hidroenergie	persoana	5.190,82	0,00	5.489,48	0,00	0,02%	3.904,09	0,00	538,69	0,00	1.071,83	0,00	471,78	0,00	390,14	0,00
Peșce de schimb, utilitate	persoana	433.176,00	0,18	437.383,73	0,18	1,01%	246.905,06	0,12	32.246,20	0,03	104.700,98	0,05	7.987,49	0,00	31.399,01	0,03
Materie primă și materiale consumabile	persoana	2.000,90	0,00	2.119,45	0,00	0,01%	1.173,09	0,00	291,42	0,00	423,77	0,00	53,82	0,00	187,28	0,00
Exonerări de impozit și protecția muncii	persoana	18.211,35	0,01	19.187,42	0,01	0,07%	16.875,61	0,01	2.414,24	0,00	3.714,16	0,00	499,73	0,00	1.483,58	0,00
Impozit	persoana	114.839,47	0,05	120.832,92	0,05	0,47%	64.018,31	0,03	12.678,84	0,01	23.013,62	0,01	3.155,45	0,00	10.586,48	0,00
Amortizarea utilitatilor / amortizarea de transport	persoana	41.808,26	0,02	44.028,46	0,02	0,17%	2.631,21	0,00	507,43	0,00	254,86	0,00	39.804,95	0,02	448,00	0,00
Recelevantii	persoana	1.524.938,64	0,63	1.633.248,38	0,63	4,44%	794.117,28	0,39	138.497,13	0,07	284.187,99	0,14	83.974,74	0,03	168.672,71	0,08
Cheltuieli cu protecția muncii	persoana	317.402,93	0,13	327.077,71	0,13	0,13%	192.712,82	0,09	27.979,97	0,01	3.046,23	0,00	1.233,48	0,00	2.338,21	0,00
Alte cheltuieli materiale	persoana	1.067.116,23	0,43	1.104.533,23	0,43	4,39%	589.931,76	0,27	102.977,63	0,05	205.016,98	0,10	44.819,58	0,02	184.567,96	0,08
Alte cheltuieli cu munca vie / transport / materiale de magaz.	persoana	797.033,44	0,31	797.892,23	0,31	3,09%	199.935,42	0,09	304.003,92	0,13	277.748,15	0,14	14.678,26	0,01	36.587,46	0,02
2. Cheltuieli cu munca vie	persoana	3.848.309,48	1,62	4.244.078,48	1,62	16,67%	2.414.101,26	1,20	541.709,48	0,27	881.400,87	0,41	108.668,30	0,06	311.006,89	0,16
Contribuții pentru muncă	persoana	3.139.250,44	1,40	3.639.658,99	1,40	13,42%	2.092.447,32	1,04	478.198,84	0,24	720.573,79	0,36	91.238,63	0,05	312.832,40	0,16
Alte cheltuieli materiale	persoana	75.020,74	0,03	83.176,83	0,04	0,04%	47.102,56	0,02	10.977,85	0,01	16.211,79	0,01	2.084,12	0,00	7.098,73	0,00
Fondul de dezvoltare	persoana	50.440,57	0,02	55.929,90	0,03	0,05%	31.668,39	0,02	7.234,93	0,00	10.902,59	0,01	1.398,04	0,00	4.233,94	0,00
Alte cheltuieli cu munca vie / transport / materiale de magaz.	persoana	368.838,79	0,16	436.304,74	0,16	1,67%	245.862,59	0,12	54.390,01	0,03	83.209,41	0,04	10.864,49	0,01	26.397,44	0,02
3. Taxe licențe	persoana	117.871,86	0,05	124.388,82	0,05	0,49%	71.547,32	0,04	12.824,44	0,01	24.974,51	0,01	4.816,41	0,00	11.728,72	0,01
4. Cheltuieli cu închirierea utilitatilor	persoana	682.444,34	0,29	806.130,31	0,31	7,97%	410.966,53	0,20	82.286,43	0,04	124.800,11	0,06	800,87	0,00	2.128,16	0,00
5. Cheltuieli cu deplasările în scopul	persoana	10.833.977,48	4,64	11.883.897,28	4,64	45,16%	8.301.310,08	4,13	417.102,89	0,21	1.270.380,87	0,61	282.942,71	0,14	1.081.770,17	0,54
6. Fond pentru înlocuirea depozitelor de deșeurii și umiditatea acutului post-funcționare	persoana	0,00	0,00	0,00	0,00	0,00%	0,00	0,00	0,00	0,00	0,00	0,00	0,00	0,00	0,00	
7. Alte cheltuieli	persoana	821.041,47	0,33	838.439,00	0,33	2,10%	202.899,31	0,10	41.844,74	0,02	107.273,83	0,05	18.723,39	0,01	82.176,93	0,04
8. Cheltuieli de capitalizare [1+2+3+4+5+6+7]	persoana	21.224.940,80	8,54	22.447.170,27	8,54	88,50%	14.841.549,16	7,13	2.094.717,55	1,04	4.633.673,04	2,26	700.904,60	0,34	2.682.433,41	1,30
9. Cheltuieli materiale	persoana	0,00	0,00	0,00	0,00	0,00%	0,00	0,00	0,00	0,00	0,00	0,00	0,00	0,00	0,00	
10. Cheltuieli servicii	persoana	21.224.940,80	8,54	22.447.170,27	8,54	88,50%	14.841.549,16	7,13	2.094.717,55	1,04	4.633.673,04	2,26	700.904,60	0,34	2.682.433,41	1,30
III. Cost de dezvoltare	persoana	2.789.242,30	1,14	3.044.192,98	1,14	11,80%	1.344.897,29	0,65	272.873,28	0,14	443.354,90	0,22	91.117,40	0,04	270.213,31	0,13
IV. Venituri obținute din activitatea de colab. (MIV)	persoana	25.984.163,11	10,07	25.971.209,75	10,07	100,00%	14.205.190,85	6,95	2.147.290,81	1,18	3.170.877,54	1,52	792.022,20	0,37	2.833.148,24	1,17
Deoarece costul plan total		3.274.826,91		4.490.794,47			2.198.447,76	1,07	379.848,24	0,20	622.476,84	0,31	183.807,44	0,09	484.641,39	0,24
V. Venituri obținute din activitatea de servicii (MIV) - de la costul plan total	persoana	20.707.842,12	8,37	20.700.573,08	8,37	80,89%	13.307.582,81	6,54	1.947.747,47	0,99	3.048.421,02	1,51	608.814,84	0,30	1.844.307,24	0,91
V. Costurile programate	persoana	117.703,00		117.703,00			117.703,00		117.703,00		117.703,00		117,70		117,70	
V. Costurile programate	persoana	2.012.434,00		2.012.434,00			2.012.434,00		2.012.434,00		2.012.434,00		2.012,43		2.012,43	
VI. Venituri din activitatea de servicii (MIV)	MIV / persoana	10,29		10,29			4,45		0,18	1,52		0,30		0,30		
VII. TVA	MIV / persoana	1,95		1,95			1,24		0,18	0,29		0,04		0,18		
VIII. TVA	MIV / persoana	12,34		12,34			7,80		1,18	1,81		0,34		1,11		
VIII. Costurile de servicii	total	74.600,00		74.600,00			43.817,08		4.978,08	12.811,88		218,45		7.401,05		
IX. Venituri din activitatea de servicii (MIV)	MIV / total	278,20		278,20			287,83		338,08	343,44		218,45		332,00		
X. TVA	MIV / total	82,84		82,84			50,01		61,84	64,29		41,51		62,86		
XI. Venituri din activitatea de servicii (MIV)	MIV / total	301,39		301,39			344,84		380,44	389,73		287,94		379,86		



OPERATOR ECONOMIC.  
 RETIM ECOLOGIC SERVICE S.A.  
 DIRECTOR GENERAL MARKETING-ECONOMIC.  
 Dan PASCU







MEMORIU TEHNICO-ECONOMIC APERENT PSEI DE FUNDAMENTARE A TARIFULUI COLECTARE POPULATIE URBAN

	144/ton									
	em 1	em 2	em 3	em 4	em 6					
ACCID	54,77%	52,32%	51,16%	50,17%	0,00	0,00	0,00	0,00	0,00	0,00
ACCID	64,31%	62,21%	61,09%	60,18%	0,00	0,00	0,00	0,00	0,00	0,00
ACCID	62,33%	59,54%	58,39%	57,54%	0,00	0,00	0,00	0,00	0,00	0,00
ACCID	68,39%	66,54%	65,43%	64,73%	0,00	0,00	0,00	0,00	0,00	0,00
ACCID	100,00%	100,00%	100,00%	100,00%	0,00	0,00	0,00	0,00	0,00	0,00
ACCID	62,68%	59,72%	58,58%	57,65%	0,00	0,00	0,00	0,00	0,00	0,00
CONCEDII	55,81%	52,32%	51,16%	50,17%	0,00	0,00	0,00	0,00	0,00	0,00
CONCEDII	64,31%	62,21%	61,09%	60,18%	0,00	0,00	0,00	0,00	0,00	0,00
CONCEDII	62,33%	59,54%	58,39%	57,54%	0,00	0,00	0,00	0,00	0,00	0,00
CONCEDII	68,39%	66,54%	65,43%	64,73%	0,00	0,00	0,00	0,00	0,00	0,00
CONCEDII	100,00%	100,00%	100,00%	100,00%	0,00	0,00	0,00	0,00	0,00	0,00
CONCEDII	62,68%	59,72%	58,58%	57,65%	0,00	0,00	0,00	0,00	0,00	0,00
CREANTE SAL	55,81%	52,32%	51,16%	50,17%	0,00	0,00	0,00	0,00	0,00	0,00
CREANTE SAL	64,31%	62,21%	61,09%	60,18%	0,00	0,00	0,00	0,00	0,00	0,00
CREANTE SAL	62,33%	59,54%	58,39%	57,54%	0,00	0,00	0,00	0,00	0,00	0,00
CREANTE SAL	68,39%	66,54%	65,43%	64,73%	0,00	0,00	0,00	0,00	0,00	0,00
CREANTE SAL	100,00%	100,00%	100,00%	100,00%	0,00	0,00	0,00	0,00	0,00	0,00
CREANTE SAL	62,68%	59,72%	58,58%	57,65%	0,00	0,00	0,00	0,00	0,00	0,00
PD HAND	54,77%	52,32%	51,16%	50,17%	26,641,31	26,153,58	24,976,54	24,421,64	23,949,08	23,949,08
PD HAND	64,31%	62,21%	61,09%	60,18%	5,933,53	5,815,08	5,710,69	5,608,69	5,524,39	5,524,39
PD HAND	62,33%	59,54%	58,39%	57,54%	1,144,41	1,127,10	1,093,24	1,071,95	1,036,45	1,036,45
PD HAND	68,39%	66,54%	65,43%	64,73%	8,977,85	8,812,11	8,552,09	8,411,95	8,318,65	8,318,65
PD HAND	100,00%	100,00%	100,00%	100,00%	3,692,00	3,692,00	3,692,00	3,692,00	3,692,00	3,692,00
PD HAND	62,68%	59,72%	58,58%	57,65%	14,575,93	14,352,70	13,887,87	13,653,54	13,409,34	13,409,34
TICHETE DE MASA	55,81%	52,32%	51,16%	50,17%	198,721,57	194,083,48	184,333,79	182,164,83	178,659,79	178,659,79
TICHETE DE MASA	64,31%	62,21%	61,09%	60,18%	44,035,35	43,595,20	42,893,37	41,834,61	41,207,23	41,207,23
TICHETE DE MASA	62,33%	59,54%	58,39%	57,54%	8,536,29	8,407,23	8,154,47	7,995,83	7,880,19	7,880,19
TICHETE DE MASA	68,39%	66,54%	65,43%	64,73%	66,519,57	65,730,86	63,991,31	62,745,84	62,020,05	62,020,05
TICHETE DE MASA	100,00%	100,00%	100,00%	100,00%	27,390,00	27,390,00	27,390,00	27,390,00	27,390,00	27,390,00
TICHETE DE MASA	62,68%	59,72%	58,58%	57,65%	108,724,03	107,038,95	100,891,70	101,420,02	100,022,25	100,022,25
MEDICINA MUNICI	55,81%	52,32%	51,16%	50,17%	6,437,44	6,309,79	6,024,82	5,891,95	5,777,94	5,777,94
MEDICINA MUNICI	64,31%	62,21%	61,09%	60,18%	1,290,44	1,271,29	1,248,43	1,234,13	1,207,75	1,207,75
MEDICINA MUNICI	62,33%	59,54%	58,39%	57,54%	250,19	246,41	239,01	234,35	230,96	230,96
MEDICINA MUNICI	68,39%	66,54%	65,43%	64,73%	1,949,63	1,928,51	1,869,47	1,839,02	1,818,63	1,818,63
MEDICINA MUNICI	100,00%	100,00%	100,00%	100,00%	802,78	802,78	802,78	802,78	802,78	802,78
MEDICINA MUNICI	62,68%	59,72%	58,58%	57,65%	1,006,30	990,88	950,79	940,54	925,76	925,76

MEMORIU TEHNICO-ECONOMIC AFERENT FIEI DE FUNDAMENTARE A TABLIIUI COLECTARE POPULATE URBAN

	cap 1		cap 2		cap 3		cap 4		cap 5		lei/m <sup>2</sup>
ASIGURARE PERSOANE											
ASIGURARE PERSOANE	55.81%	54.79%	52.32%	51.16%	50.17%	49.18%	48.19%	47.20%	46.21%	45.22%	1,000.00
ASIGURARE PERSOANE	44.31%	43.24%	42.21%	41.09%	40.18%	39.18%	38.18%	37.18%	36.18%	35.18%	282.26
ASIGURARE PERSOANE	42.38%	41.29%	39.54%	38.07%	36.73%	35.40%	34.07%	32.74%	31.41%	30.08%	44.42
ASIGURARE PERSOANE	69.39%	68.57%	64.54%	62.40%	60.26%	58.12%	55.98%	53.84%	51.70%	49.56%	349.74
ASIGURARE PERSOANE	100.00%	100.00%	100.00%	100.00%	100.00%	100.00%	100.00%	100.00%	100.00%	100.00%	184.28
ASIGURARE PERSOANE	62.86%	61.72%	59.72%	57.66%	55.60%	53.54%	51.48%	49.42%	47.36%	45.30%	663.76
Total costul cu munca vie											
Carturi cu bonae, licente											
Carturi cu bonae, licente	55.81%	54.79%	52.32%	51.16%	50.17%	49.18%	48.19%	47.20%	46.21%	45.22%	71,647.53
Carturi cu bonae, licente	64.31%	63.24%	62.21%	61.09%	60.18%	59.18%	58.18%	57.18%	56.18%	55.18%	12,884.66
Carturi cu bonae, licente	62.39%	61.29%	59.54%	58.07%	56.73%	55.40%	54.07%	52.74%	51.41%	50.08%	4,815.41
Carturi cu bonae, licente	69.39%	68.57%	64.54%	62.40%	60.26%	58.12%	55.98%	53.84%	51.70%	49.56%	23,375.51
Carturi cu bonae, licente	100.00%	100.00%	100.00%	100.00%	100.00%	100.00%	100.00%	100.00%	100.00%	100.00%	11,720.92
Carturi cu bonae, licente	62.86%	61.72%	59.72%	57.66%	55.60%	53.54%	51.48%	49.42%	47.36%	45.30%	124,383.62
Total costul cu bonae, licente											
Carturi cu inchiriere utilitatilor											
Carturi cu inchiriere utilitatilor	55.81%	54.79%	52.32%	51.16%	50.17%	49.18%	48.19%	47.20%	46.21%	45.22%	470,984.45
Carturi cu inchiriere utilitatilor	64.31%	63.24%	62.21%	61.09%	60.18%	59.18%	58.18%	57.18%	56.18%	55.18%	82,284.63
Carturi cu inchiriere utilitatilor	62.39%	61.29%	59.54%	58.07%	56.73%	55.40%	54.07%	52.74%	51.41%	50.08%	8,003.87
Carturi cu inchiriere utilitatilor	69.39%	68.57%	64.54%	62.40%	60.26%	58.12%	55.98%	53.84%	51.70%	49.56%	12,830.11
Carturi cu inchiriere utilitatilor	100.00%	100.00%	100.00%	100.00%	100.00%	100.00%	100.00%	100.00%	100.00%	100.00%	2,128.16
Total costul cu inchiriere utilitatilor											
Colectare rezidual											
Colectare rezidual	55.81%	54.79%	52.32%	51.16%	50.17%	49.18%	48.19%	47.20%	46.21%	45.22%	419,043.44
Colectare rezidual	64.31%	63.24%	62.21%	61.09%	60.18%	59.18%	58.18%	57.18%	56.18%	55.18%	83,843.28
Colectare rezidual	62.39%	61.29%	59.54%	58.07%	56.73%	55.40%	54.07%	52.74%	51.41%	50.08%	8,133.66
Colectare rezidual	69.39%	68.57%	64.54%	62.40%	60.26%	58.12%	55.98%	53.84%	51.70%	49.56%	12,798.85
Colectare rezidual	100.00%	100.00%	100.00%	100.00%	100.00%	100.00%	100.00%	100.00%	100.00%	100.00%	2,162.15
Total costul cu bonae, licente											
Colectare haine si carton											
Colectare haine si carton	55.81%	54.79%	52.32%	51.16%	50.17%	49.18%	48.19%	47.20%	46.21%	45.22%	441,620.84
Colectare haine si carton	64.31%	63.24%	62.21%	61.09%	60.18%	59.18%	58.18%	57.18%	56.18%	55.18%	88,793.69
Colectare haine si carton	62.39%	61.29%	59.54%	58.07%	56.73%	55.40%	54.07%	52.74%	51.41%	50.08%	14,934.00
Colectare haine si carton	69.39%	68.57%	64.54%	62.40%	60.26%	58.12%	55.98%	53.84%	51.70%	49.56%	22,977.24
Colectare haine si carton	100.00%	100.00%	100.00%	100.00%	100.00%	100.00%	100.00%	100.00%	100.00%	100.00%	2,297.24
Total costul cu bonae, licente											
Colectare plastic-metal											
Colectare plastic-metal	55.81%	54.79%	52.32%	51.16%	50.17%	49.18%	48.19%	47.20%	46.21%	45.22%	441,620.84
Colectare plastic-metal	64.31%	63.24%	62.21%	61.09%	60.18%	59.18%	58.18%	57.18%	56.18%	55.18%	88,793.69
Colectare plastic-metal	62.39%	61.29%	59.54%	58.07%	56.73%	55.40%	54.07%	52.74%	51.41%	50.08%	14,934.00
Colectare plastic-metal	69.39%	68.57%	64.54%	62.40%	60.26%	58.12%	55.98%	53.84%	51.70%	49.56%	22,977.24
Colectare plastic-metal	100.00%	100.00%	100.00%	100.00%	100.00%	100.00%	100.00%	100.00%	100.00%	100.00%	2,297.24
Total costul cu bonae, licente											
Colectare biodegradabile											
Colectare biodegradabile	55.81%	54.79%	52.32%	51.16%	50.17%	49.18%	48.19%	47.20%	46.21%	45.22%	441,620.84
Colectare biodegradabile	64.31%	63.24%	62.21%	61.09%	60.18%	59.18%	58.18%	57.18%	56.18%	55.18%	88,793.69
Colectare biodegradabile	62.39%	61.29%	59.54%	58.07%	56.73%	55.40%	54.07%	52.74%	51.41%	50.08%	14,934.00
Colectare biodegradabile	69.39%	68.57%	64.54%	62.40%	60.26%	58.12%	55.98%	53.84%	51.70%	49.56%	22,977.24
Colectare biodegradabile	100.00%	100.00%	100.00%	100.00%	100.00%	100.00%	100.00%	100.00%	100.00%	100.00%	2,297.24
Total costul cu bonae, licente											
Colectare haine si carton											
Colectare haine si carton	55.81%	54.79%	52.32%	51.16%	50.17%	49.18%	48.19%	47.20%	46.21%	45.22%	441,620.84
Colectare haine si carton	64.31%	63.24%	62.21%	61.09%	60.18%	59.18%	58.18%	57.18%	56.18%	55.18%	88,793.69
Colectare haine si carton	62.39%	61.29%	59.54%	58.07%	56.73%	55.40%	54.07%	52.74%	51.41%	50.08%	14,934.00
Colectare haine si carton	69.39%	68.57%	64.54%	62.40%	60.26%	58.12%	55.98%	53.84%	51.70%	49.56%	22,977.24
Colectare haine si carton	100.00%	100.00%	100.00%	100.00%	100.00%	100.00%	100.00%	100.00%	100.00%	100.00%	2,297.24
Total costul cu bonae, licente											
Colectare plastic-metal											
Colectare plastic-metal	55.81%	54.79%	52.32%	51.16%	50.17%	49.18%	48.19%	47.20%	46.21%	45.22%	441,620.84
Colectare plastic-metal	64.31%	63.24%	62.21%	61.09%	60.18%	59.18%	58.18%	57.18%	56.18%	55.18%	88,793.69
Colectare plastic-metal	62.39%	61.29%	59.54%	58.07%	56.73%	55.40%	54.07%	52.74%	51.41%	50.08%	14,934.00
Colectare plastic-metal	69.39%	68.57%	64.54%	62.40%	60.26%	58.12%	55.98%	53.84%	51.70%	49.56%	22,977.24
Colectare plastic-metal	100.00%	100.00%	100.00%	100.00%	100.00%	100.00%	100.00%	100.00%	100.00%	100.00%	2,297.24
Total costul cu bonae, licente											
Colectare biodegradabile											
Colectare biodegradabile	55.81%	54.79%	52.32%	51.16%	50.17%	49.18%	48.19%	47.20%	46.21%	45.22%	441,620.84
Colectare biodegradabile	64.31%	63.24%	62.21%	61.09%	60.18%	59.18%	58.18%	57.18%	56.18%	55.18%	88,793.69
Colectare biodegradabile	62.39%	61.29%	59.54%	58.07%	56.73%	55.40%	54.07%	52.74%	51.41%	50.08%	14,934.00
Colectare biodegradabile	69.39%	68.57%	64.54%	62.40%	60.26%	58.12%	55.98%	53.84%	51.70%	49.56%	22,977.24
Colectare biodegradabile	100.00%	100.00%	100.00%	100.00%	100.00%	100.00%	100.00%	100.00%	100.00%	100.00%	2,297.24
Total costul cu bonae, licente											
Colectare haine si carton											
Colectare haine si carton	55.81%	54.79%	52.32%	51.16%	50.17%	49.18%	48.19%	47.20%	46.21%	45.22%	441,620.84
Colectare haine si carton	64.31%	63.24%	62.21%	61.09%	60.18%	59.18%	58.18%	57.18%	56.18%	55.18%	88,793.69
Colectare haine si carton	62.39%	61.29%	59.54%	58.07%	56.73%	55.40%	54.07%	52.74%	51.41%	50.08%	14,934.00
Colectare haine si carton	69.39%	68.57%	64.54%	62.40%	60.26%	58.12%	55.98%	53.84%	51.70%	49.56%	22,977.24
Colectare haine si carton	100.00%	100.00%	100.00%	100.00%	100.00%	100.00%	100.00%	100.00%	100.00%	100.00%	2,297.24
Total costul cu bonae, licente											
Colectare plastic-metal											
Colectare plastic-metal	55.81%	54.79%	52.32%	51.16%	50.17%	49.18%	48.19%	47.20%	46.21%	45.22%	441,620.84
Colectare plastic-metal	64.31%	63.24%	62.21%	61.09%	60.18%	59.18%	58.18%	57.18%	56.18%	55.18%	88,793.69
Colectare plastic-metal	62.39%	61.29%	59.54%	58.07%	56.73%	55.40%	54.07%	52.74%	51.41%	50.08%	14,934.00
Colectare plastic-metal	69.39%	68.57%	64.54%	62.40%	60.26%	58.12%	55.98%	53.84%	51.70%	49.56%	22,977.24
Colectare plastic-metal	100.00%	100.00%	100.00%	100.00%	100.00%	100.00%	100.00%	100.00%	100.00%	100.00%	2,297.24
Total costul cu bonae, licente											
Colectare biodegradabile											
Colectare biodegradabile	55.81%	54.79%	52.32%	51.16%	50.17%	49.18%	48.19%	47.20%	46.21%	45.22%	441,620.84
Colectare biodegradabile	64.31%	63.24%	62.21%	61.09%	60.18%	59.18%	58.18%	57.18%	56.18%	55.18%	88,793.69
Colectare biodegradabile	62.39%	61.29%	59.54%	58.07%	56.73%	55.40%	54.07%	52.74%	51.41%	50.08%	14,934.00
Colectare biodegradabile	69.39%	68.57%	64.54%	62.40%	60.26%	58.12%	55.98%	53.84%	51.70%	49.56%	22,977.24
Colectare biodegradabile	100.00%	100.00%	100.00%	100.00%	100.00%	100.00%	100.00%	100.00%	100.00%	100.00%	2,297.24
Total costul cu bonae, licente											
Colectare haine si carton											
Colectare haine si carton	55.81%	54.79%	52.32%	51.16%	50.17%	49.18%	48.19%	47.20%	46.21%		



MEMORIU TEHNICO-ECONOMIC AFBRENT FISEI DE FUNDAMENTARE A TARIFULUI COLECTARE POPULATIE URBAN

	Costul cu ote cheltuieli		an 1	an 2	an 3	an 4	an 5
Costul cu ote cheltuieli	55.81%	51.16%	271,600.48	247,438.23	248,174.56	292,822.96	287,889.31
Costul cu ote cheltuieli	64.31%	61.09%	40,281.51	39,388.97	61,207.06	43,313.70	41,846.76
Costul cu ote cheltuieli	62.33%	59.39%	27,187.49	24,241.57	27,693.06	19,200.89	18,722.39
Costul cu ote cheltuieli	69.39%	64.54%	147,315.02	143,194.66	147,799.30	109,372.30	107,773.63
Costul cu ote cheltuieli	100.00%	100.00%	88,341.85	87,304.83	83,280.06	83,971.83	82,196.93
Total costul cu ote cheltuieli			594,696.34	566,198.36	569,404.04	646,701.67	638,429.02
<b>Costul financiare</b>							
Costul financiare	55.81%	51.16%	0.00	0.00	0.00	0.00	0.00
Costul financiare	64.31%	61.09%	0.00	0.00	0.00	0.00	0.00
Costul financiare	62.33%	59.39%	0.00	0.00	0.00	0.00	0.00
Costul financiare	69.39%	64.54%	0.00	0.00	0.00	0.00	0.00
Costul financiare	100.00%	100.00%	0.00	0.00	0.00	0.00	0.00
Total costul financiare			0.00	0.00	0.00	0.00	0.00
<b>Costul total</b>							
			594,696.34	566,198.36	569,404.04	646,701.67	638,429.02
			594,696.34	566,198.36	569,404.04	646,701.67	638,429.02


NOTA: Costurile prezentate in memoriul tehnico-economic au fost repartizate din calculul costurilor pentru activitatea de colectare a deeurilor, respectiv:

- Costul costul de operare pentru activitatea de colectare a deeurilor reziduale
- Costul costul de operare pentru activitatea de colectare a deeurilor din hartie si carton
- Costul costul de operare pentru activitatea de colectare a deeurilor din sticla
- Costul costul de operare pentru activitatea de colectare a deeurilor din plastic si metali
- Costul costul de operare pentru activitatea de colectare a deeurilor biodegradabili

OPERATOR ECONOMIC  
RETII ECOLOGIC SERVICE S.A.

DIRECTOR GENERAL  
MARKETING-ECONOMIC

Dan PASCU  
DIRECTOR GENERAL MARKETING-ECONOMIC







MEMORIU TEHNICO-ECONOMIC AFERENT FIȘEI DE FUNDAMENTARE A TARIILOR COLECTIVE POPULATE RURAL

cap 1 cap 2 cap 3 cap 4 cap 5 cap 6 ML/ha

Costuri cu combustibilii și lubrifianti  
 Costuri cu combustibilii și lubrifianti  
 Costuri cu combustibilii și lubrifianti  
 Costuri cu combustibilii și lubrifianti  
 Costuri cu combustibilii și lubrifianti

COLECTARE MEDIAL  
 COLECTARE HARTIE SI CARTON  
 COLECTARE STICLA  
 COLECTARE PLASTIC-METAL  
 COLECTARE MODERNA-DUAL  
 Total costuri cu combustibilii și lubrifianti

Costuri cu energia electrica și tehnologica

Costuri cu energia electrica și tehnologica raportati din costuri  
 caracteristive și de management

Total costuri cu energia electrica, tehnologica

Costuri cu piese de schimb, utilaje

Costuri cu piese de schimb, utilaje  
 Costuri cu piese de schimb, utilaje  
 Costuri cu piese de schimb, utilaje  
 Costuri cu piese de schimb, utilaje

COLECTARE MEDIAL  
 COLECTARE HARTIE SI CARTON  
 COLECTARE STICLA  
 COLECTARE PLASTIC-METAL  
 COLECTARE MODERNA-DUAL  
 Total costuri cu piese de schimb, utilaje

Costuri cu medii prime și materii consumabile

Costuri cu medii prime și materii consumabile  
 Costuri cu medii prime și materii consumabile  
 Costuri cu medii prime și materii consumabile  
 Costuri cu medii prime și materii consumabile  
 Costuri cu medii prime și materii consumabile

COLECTARE MEDIAL  
 COLECTARE HARTIE SI CARTON  
 COLECTARE STICLA  
 COLECTARE PLASTIC-METAL  
 COLECTARE MODERNA-DUAL  
 Total costuri cu medii prime și materii consumabile raportati din costuri caracteristive și de management

Costuri cu medii prime și materii consumabile raportati din costuri caracteristive și de management

Costuri cu echipamentul de lucru și protecția muncii

Costuri cu echipamentul de lucru și protecția muncii  
 Costuri cu echipamentul de lucru și protecția muncii  
 Costuri cu echipamentul de lucru și protecția muncii  
 Costuri cu echipamentul de lucru și protecția muncii

COLECTARE MEDIAL  
 COLECTARE HARTIE SI CARTON  
 COLECTARE STICLA  
 COLECTARE PLASTIC-METAL  
 COLECTARE MODERNA-DUAL  
 Total costuri cu echipamentul de lucru și protecția muncii

Total costuri cu echipamentul de lucru și protecția muncii

	cap 1	cap 2	cap 3	cap 4	cap 5	cap 6
COLECTARE MEDIAL	5,88%	5,88%	6,71%	6,94%	6,82%	-
COLECTARE HARTIE SI CARTON	4,13%	4,13%	6,42%	6,67%	6,57%	-
COLECTARE STICLA	7,14%	7,14%	10,44%	10,85%	10,73%	-
COLECTARE PLASTIC-METAL	7,45%	7,45%	10,82%	11,25%	11,16%	-
COLECTARE MODERNA-DUAL	0,00%	0,00%	0,00%	0,00%	0,00%	-
Total costuri cu combustibilii și lubrifianti	148,554,08	149,779,12	180,668,41	185,338,29	185,338,29	192,784,50
Costuri cu energia electrica și tehnologica	5,74%	5,74%	7,37%	7,44%	7,54%	-
Costuri cu energia electrica și tehnologica raportati din costuri caracteristive și de management	545,16	549,51	700,30	726,18	726,18	717,10
Total costuri cu energia electrica, tehnologica	545,16	549,51	700,30	726,18	726,18	717,10
Costuri cu piese de schimb, utilaje	5,88%	5,88%	6,71%	6,94%	6,82%	-
COLECTARE MEDIAL	4,13%	4,13%	6,42%	6,67%	6,57%	-
COLECTARE HARTIE SI CARTON	7,14%	7,14%	10,44%	10,85%	10,73%	-
COLECTARE STICLA	7,45%	7,45%	10,82%	11,25%	11,16%	-
COLECTARE PLASTIC-METAL	0,00%	0,00%	0,00%	0,00%	0,00%	-
COLECTARE MODERNA-DUAL	44,314,42	45,302,28	56,741,13	59,801,57	59,801,57	60,036,53
Total costuri cu piese de schimb, utilaje	27,340,30	28,050,08	30,202,74	30,307,76	30,307,76	30,770,23
COLECTARE MEDIAL	3,809,37	3,606,47	5,572,54	5,787,27	5,787,27	5,719,11
COLECTARE HARTIE SI CARTON	994,52	994,52	1,462,29	1,505,35	1,505,35	1,489,42
COLECTARE STICLA	12,373,92	12,670,74	17,503,27	18,200,99	18,200,99	18,098,09
COLECTARE PLASTIC-METAL	0,00	0,00	0,00	0,00	0,00	0,00
COLECTARE MODERNA-DUAL	44,314,42	45,302,28	56,741,13	59,801,57	59,801,57	60,036,53
Total costuri cu medii prime și materii consumabile	137,41	137,28	156,98	162,19	162,19	159,47
COLECTARE MEDIAL	19,33	19,42	30,01	31,17	31,17	30,31
COLECTARE HARTIE SI CARTON	6,67	6,70	9,79	10,15	10,15	10,03
COLECTARE STICLA	30,06	30,16	70,82	73,65	73,65	73,07
COLECTARE PLASTIC-METAL	0,00	0,00	0,00	0,00	0,00	0,00
COLECTARE MODERNA-DUAL	0,00	0,00	0,00	0,00	0,00	0,00
Total costuri cu medii prime și materii consumabile raportati din costuri caracteristive și de management	213,48	214,16	267,99	277,17	277,17	273,49
Costuri cu echipamentul de lucru și protecția muncii	5,88%	5,88%	6,71%	6,94%	6,82%	-
COLECTARE MEDIAL	4,13%	4,13%	6,42%	6,67%	6,57%	-
COLECTARE STICLA	7,14%	7,14%	10,44%	10,85%	10,73%	-
COLECTARE PLASTIC-METAL	7,45%	7,45%	10,82%	11,25%	11,16%	-
COLECTARE MODERNA-DUAL	0,00%	0,00%	0,00%	0,00%	0,00%	-
Total costuri cu echipamentul de lucru și protecția muncii	1,205,69	1,257,47	1,431,44	1,503,31	1,503,31	1,479,40
COLECTARE MEDIAL	169,44	170,22	244,01	247,45	247,45	244,28
COLECTARE HARTIE SI CARTON	44,31	45,48	93,98	94,26	94,26	93,18
COLECTARE STICLA	451,31	454,48	642,16	645,78	645,78	640,47
COLECTARE PLASTIC-METAL	0,00	0,00	0,00	0,00	0,00	0,00
COLECTARE MODERNA-DUAL	1,941,12	1,947,23	2,453,60	2,510,79	2,510,79	2,477,34

MEMORIU TEHNICO-ECONOMIC AFERENT FIȘEI DE FUNDAMENTARE A TARIFILOR COLECTARE POPULATE RURAL

	an				lei/cw
	an 1	an 2	an 3	an 4	an 5
Costul cu reparatii					
Costul cu reparatii					
Costul cu reparatii	5,88%	5,88%	5,88%	5,88%	5,88%
Costul cu reparatii	4,13%	4,13%	4,13%	4,13%	4,13%
Costul cu reparatii	7,14%	7,14%	7,14%	7,14%	7,14%
Costul cu reparatii	7,65%	7,65%	7,65%	7,65%	7,65%
Costul cu reparatii	0,00%	0,00%	0,00%	0,00%	0,00%
Total cost cu reparatii	17,60%	17,60%	17,60%	17,60%	17,60%
Costul cu amortizarea utilitatilor si mijloacelor de transport					
Costul cu amortizarea utilitatilor si mijloacelor de transport					
Costul cu amortizarea utilitatilor si mijloacelor de transport	6,71%	6,71%	6,71%	6,71%	6,71%
Costul cu amortizarea utilitatilor si mijloacelor de transport	6,42%	6,42%	6,42%	6,42%	6,42%
Costul cu amortizarea utilitatilor si mijloacelor de transport	10,46%	10,46%	10,46%	10,46%	10,46%
Costul cu amortizarea utilitatilor si mijloacelor de transport	11,25%	11,25%	11,25%	11,25%	11,25%
Costul cu amortizarea utilitatilor si mijloacelor de transport	0,00%	0,00%	0,00%	0,00%	0,00%
Total cost cu amortizarea utilitatilor si mijloacelor de transport	28,84%	28,84%	28,84%	28,84%	28,84%
Costul cu redveninta					
Costul cu redveninta					
Costul cu redveninta	5,88%	5,88%	5,88%	5,88%	5,88%
Costul cu redveninta	4,13%	4,13%	4,13%	4,13%	4,13%
Costul cu redveninta	7,14%	7,14%	7,14%	7,14%	7,14%
Costul cu redveninta	7,65%	7,65%	7,65%	7,65%	7,65%
Costul cu redveninta	0,00%	0,00%	0,00%	0,00%	0,00%
Total cost cu redveninta	24,80%	24,80%	24,80%	24,80%	24,80%
Costul cu protectia mediului					
Costul cu protectia mediului					
Costul cu protectia mediului	0	0	0	0	0
Costul cu protectia mediului	0	0	0	0	0
Costul cu protectia mediului	0	0	0	0	0
Costul cu protectia mediului	0	0	0	0	0
Total cost cu protectia mediului	0	0	0	0	0
Costul cu alte servicii executate de terti					
Costul cu alte servicii executate de terti					
Costul cu alte servicii executate de terti	5,88%	5,88%	5,88%	5,88%	5,88%
Costul cu alte servicii executate de terti	4,13%	4,13%	4,13%	4,13%	4,13%
Costul cu alte servicii executate de terti	7,14%	7,14%	7,14%	7,14%	7,14%
Costul cu alte servicii executate de terti	7,65%	7,65%	7,65%	7,65%	7,65%
Costul cu alte servicii executate de terti	0,00%	0,00%	0,00%	0,00%	0,00%
Total cost cu alte servicii executate de terti	24,80%	24,80%	24,80%	24,80%	24,80%









**MEMORIU TEHNICO-ECONOMIC AFERENT FIȘEI DE FUNDAMENTARE A TARIFULUI COLECTARE POPULATE RURAL**

	an 1	an 2	an 3	an 4	an 5
Costul total	2.209.768,74	2.125.768,58	3.028.077,23	2.983.546,24	2.992.529,27

NOTA: Costurile prezantate în tabelul tehnico-economic au fost repartizate din calculul costurilor pentru activitatea de loc obiectiv contractului de concasare, negasite în:  
 - Costul costului de operare pentru activitatea de colectare deseuri reziduale  
 - Costul costului de operare pentru activitatea de colectare deseuri din hârtie și carton  
 - Costul costului de operare pentru activitatea de colectare deseuri din sticlă  
 - Costul costului de operare pentru activitatea de colectare deseuri din plastic și metal  
 - Costul costului de operare pentru activitatea de colectare deseuri biodegradabile


OFȘIȘATOR ECONOMIC,  
 RETIM ECOLOGIC SERVICE S.A.  
 DIRECTOR GENERAL MARKETING-ECONOMIC,  
 Dan PASCU  
 DIRECTOR GENERAL MARKETING-ECONOMIC,  
 Dan PASCU



Specific	U/M	Fundamentele ordinare		Propus		%	COLECTIILE JURIDICE		COLECTIILE JURIDICE		Total lei	U/M	Total lei	U/M	Total lei	U/M
		Total lei	Unitar	Total lei	Unitar		Total lei	Unitar	Total lei	Unitar						
1. Chirulă medicală, din care:	1	3.153.962,59	72,29	3.858.884,06	201.001,47	78,01	30.00%	3.242.298,45	4.804,41	400.313,13	611,20	400,00	400,00	182.277,40	379,18	0,00
Contractuală (fără venituri)	1	690.244,79	20,27	901.671,46	13.427,56	21,02	5,43%	602.807,16	1.728,32	91.200,17	170,44	94.276,16	229,02	59.528,16	149,20	0,00
Activități medicale și tehnologice	1	3.041,04	0,07	3.211,05	19,97	0,08	0,02%	2.866,10	0,48	30,58	0,07	30,58	0,07	28,00	0,07	0,00
Prize de activitate, vizibile	1	236.000,00	6,01	271.163,48	1.438,48	6,34	1,03%	201.312,00	0,45	27.298,81	52,69	27.298,81	62,09	4.567,22	10,41	0,00
Medicament și materiale consumabile	1	1.242,42	0,03	1.311,86	69,45	0,05	0,01%	979,40	0,08	1.298,72	0,29	1.298,72	2,48	1.298,72	0,29	0,00
Echipament de lucru și protecție muncii	1	11.296,45	0,28	11.979,40	68,05	0,28	0,02%	9.081,20	0,25	1.298,72	2,48	1.298,72	2,48	1.298,72	0,29	0,00
Aporturi	1	703.907,2	1,66	747.96,41	3.962,09	17,25	0,43%	551.407,1	1,49	1.298,72	2,48	1.298,72	2,48	1.298,72	0,29	0,00
Amplasament utilitate și infrastructură de transport	1	22.956,42	0,58	23.981,10	1.294,48	0,56	0,14%	2.008,57	0,06	197,11	0,39	273,71	0,64	21.581,71	52,02	0,00
Amplasament	1	910.889,48	21,20	995.070,77	44.911,34	38,59	5,99%	794.286,67	21,50	79.072,89	138,48	96.416,61	239,00	32.451,40	80,69	0,00
Chirulă cu protecție medicală	1	18.431,08	0,46	20.465,91	2.014,23	0,48	0,12%	16.319,43	0,44	1.653,57	2,85	2.002,46	4,73	666,97	1,66	0,00
Alte activități medicale de serv	1	582.454,35	13,65	643.288,97	31.672,57	16,05	3,87%	491.573,55	11,31	432.914,8	108,08	74.057,41	175,08	23.986,32	59,54	0,00
Alte activități medicale	1	32.024,19	0,79	38.053,72	21.028,53	0,97	2,34%	116.079,05	3,16	143.346,40	319,14	59.096,14	138,47	7.892,13	19,51	0,00
Chirulă cu protecție medicală	1	2.344.414,48	55,30	2.481.299,48	204.886,23	61,30	13,70%	1.748.724,94	42,99	202.966,46	479,26	207.008,08	507,29	64.078,13	160,82	0,00
Contribuție pentru iluminat	1	46.071,04	1,08	51.103,98	5.009,90	1,20	0,12%	38.570,17	102,30	5.771,03	11,28	5.868,44	13,67	49.172,84	122,19	0,00
Contribuție pentru iluminat	1	0,00	0,00	0,00	0,00	0,00	0,00%	0,00	0,00	0,00	0,00	0,00	0,00	0,00	0,00	0,00
Contribuție pentru iluminat	1	0,00	0,00	0,00	0,00	0,00	0,00%	0,00	0,00	0,00	0,00	0,00	0,00	0,00	0,00	0,00
Contribuție pentru iluminat	1	0,00	0,00	0,00	0,00	0,00	0,00%	0,00	0,00	0,00	0,00	0,00	0,00	0,00	0,00	0,00
Contribuție pentru iluminat	1	0,00	0,00	0,00	0,00	0,00	0,00%	0,00	0,00	0,00	0,00	0,00	0,00	0,00	0,00	0,00
Contribuție pentru iluminat	1	0,00	0,00	0,00	0,00	0,00	0,00%	0,00	0,00	0,00	0,00	0,00	0,00	0,00	0,00	0,00
Contribuție pentru iluminat	1	0,00	0,00	0,00	0,00	0,00	0,00%	0,00	0,00	0,00	0,00	0,00	0,00	0,00	0,00	0,00
Contribuție pentru iluminat	1	0,00	0,00	0,00	0,00	0,00	0,00%	0,00	0,00	0,00	0,00	0,00	0,00	0,00	0,00	0,00
Contribuție pentru iluminat	1	0,00	0,00	0,00	0,00	0,00	0,00%	0,00	0,00	0,00	0,00	0,00	0,00	0,00	0,00	0,00
Contribuție pentru iluminat	1	0,00	0,00	0,00	0,00	0,00	0,00%	0,00	0,00	0,00	0,00	0,00	0,00	0,00	0,00	0,00
Contribuție pentru iluminat	1	0,00	0,00	0,00	0,00	0,00	0,00%	0,00	0,00	0,00	0,00	0,00	0,00	0,00	0,00	0,00
Contribuție pentru iluminat	1	0,00	0,00	0,00	0,00	0,00	0,00%	0,00	0,00	0,00	0,00	0,00	0,00	0,00	0,00	0,00
Contribuție pentru iluminat	1	0,00	0,00	0,00	0,00	0,00	0,00%	0,00	0,00	0,00	0,00	0,00	0,00	0,00	0,00	0,00
Contribuție pentru iluminat	1	0,00	0,00	0,00	0,00	0,00	0,00%	0,00	0,00	0,00	0,00	0,00	0,00	0,00	0,00	0,00
Contribuție pentru iluminat	1	0,00	0,00	0,00	0,00	0,00	0,00%	0,00	0,00	0,00	0,00	0,00	0,00	0,00	0,00	0,00
Contribuție pentru iluminat	1	0,00	0,00	0,00	0,00	0,00	0,00%	0,00	0,00	0,00	0,00	0,00	0,00	0,00	0,00	0,00
Contribuție pentru iluminat	1	0,00	0,00	0,00	0,00	0,00	0,00%	0,00	0,00	0,00	0,00	0,00	0,00	0,00	0,00	0,00
Contribuție pentru iluminat	1	0,00	0,00	0,00	0,00	0,00	0,00%	0,00	0,00	0,00	0,00	0,00	0,00	0,00	0,00	0,00
Contribuție pentru iluminat	1	0,00	0,00	0,00	0,00	0,00	0,00%	0,00	0,00	0,00	0,00	0,00	0,00	0,00	0,00	0,00
Contribuție pentru iluminat	1	0,00	0,00	0,00	0,00	0,00	0,00%	0,00	0,00	0,00	0,00	0,00	0,00	0,00	0,00	0,00
Contribuție pentru iluminat	1	0,00	0,00	0,00	0,00	0,00	0,00%	0,00	0,00	0,00	0,00	0,00	0,00	0,00	0,00	0,00
Contribuție pentru iluminat	1	0,00	0,00	0,00	0,00	0,00	0,00%	0,00	0,00	0,00	0,00	0,00	0,00	0,00	0,00	0,00
Contribuție pentru iluminat	1	0,00	0,00	0,00	0,00	0,00	0,00%	0,00	0,00	0,00	0,00	0,00	0,00	0,00	0,00	0,00
Contribuție pentru iluminat	1	0,00	0,00	0,00	0,00	0,00	0,00%	0,00	0,00	0,00	0,00	0,00	0,00	0,00	0,00	0,00
Contribuție pentru iluminat	1	0,00	0,00	0,00	0,00	0,00	0,00%	0,00	0,00	0,00	0,00	0,00	0,00	0,00	0,00	0,00
Contribuție pentru iluminat	1	0,00	0,00	0,00	0,00	0,00	0,00%	0,00	0,00	0,00	0,00	0,00	0,00	0,00	0,00	0,00
Contribuție pentru iluminat	1	0,00	0,00	0,00	0,00	0,00	0,00%	0,00	0,00	0,00	0,00	0,00	0,00	0,00	0,00	0,00
Contribuție pentru iluminat	1	0,00	0,00	0,00	0,00	0,00	0,00%	0,00	0,00	0,00	0,00	0,00	0,00	0,00	0,00	0,00
Contribuție pentru iluminat	1	0,00	0,00	0,00	0,00	0,00	0,00%	0,00	0,00	0,00	0,00	0,00	0,00	0,00	0,00	0,00
Contribuție pentru iluminat	1	0,00	0,00	0,00	0,00	0,00	0,00%	0,00	0,00	0,00	0,00	0,00	0,00	0,00	0,00	0,00
Contribuție pentru iluminat	1	0,00	0,00	0,00	0,00	0,00	0,00%	0,00	0,00	0,00	0,00	0,00	0,00	0,00	0,00	0,00
Contribuție pentru iluminat	1	0,00	0,00	0,00	0,00	0,00	0,00%	0,00	0,00	0,00	0,00	0,00	0,00	0,00	0,00	0,00
Contribuție pentru iluminat	1	0,00	0,00	0,00	0,00	0,00	0,00%	0,00	0,00	0,00	0,00	0,00	0,00	0,00	0,00	0,00
Contribuție pentru iluminat	1	0,00	0,00	0,00	0,00	0,00	0,00%	0,00	0,00	0,00	0,00	0,00	0,00	0,00	0,00	0,00
Contribuție pentru iluminat	1	0,00	0,00	0,00	0,00	0,00	0,00%	0,00	0,00	0,00	0,00	0,00	0,00	0,00	0,00	0,00
Contribuție pentru iluminat	1	0,00	0,00	0,00	0,00	0,00	0,00%	0,00	0,00	0,00	0,00	0,00	0,00	0,00	0,00	0,00
Contribuție pentru iluminat	1	0,00	0,00	0,00	0,00	0,00	0,00%	0,00	0,00	0,00	0,00	0,00	0,00	0,00	0,00	0,00
Contribuție pentru iluminat	1	0,00	0,00	0,00	0,00	0,00	0,00%	0,00	0,00	0,00	0,00	0,00	0,00	0,00	0,00	0,00
Contribuție pentru iluminat	1	0,00	0,00	0,00	0,00	0,00	0,00%	0,00	0,00	0,00	0,00	0,00	0,00	0,00	0,00	0,00
Contribuție pentru iluminat	1	0,00	0,00	0,00	0,00	0,00	0,00%	0,00	0,00	0,00	0,00	0,00	0,00	0,00	0,00	0,00
Contribuție pentru iluminat	1	0,00	0,00	0,00	0,00	0,00	0,00%	0,00	0,00	0,00	0,00	0,00	0,00	0,00	0,00	0,00
Contribuție pentru iluminat	1	0,00	0,00	0,00	0,00	0,00	0,00%	0,00	0,00	0,00	0,00	0,00	0,00	0,00	0,00	0,00
Contribuție pentru iluminat	1	0,00	0,00	0,00	0,00	0,00	0,00%	0,00	0,00	0,00	0,00	0,00	0,00	0,00	0,00	0,00
Contribuție pentru iluminat	1	0,00	0,00	0,00	0,00	0,00	0,00%	0,00	0,00	0,00	0,00	0,00	0,00	0,00	0,00	0,00
Contribuție pentru iluminat	1	0,00	0,00	0,00	0,00	0,00	0,00%	0,00	0,00	0,00	0,00	0,00	0,00	0,00	0,00	0,00
Contribuție pentru iluminat	1	0,00	0,00	0,00	0,00	0,00	0,00%	0,00	0,00	0,00	0,00	0,00	0,00	0,00	0,00	0,00
Contribuție pentru iluminat	1	0,00	0,00	0,00	0,00	0,00	0,00%	0,00	0,00	0,00	0,00	0,00	0,00	0,00	0,00	0,00
Contribuție pentru iluminat	1	0,00	0,00	0,00	0,00	0,00	0,00%	0,00	0,00	0,00	0,00	0,00	0,00	0,00	0,00	0,00
Contribuție pentru iluminat	1	0,00	0,00	0,00	0,00	0,00	0,00%	0,00	0,00	0,00	0,00	0,00	0,00	0,00	0,00	0,00
Contribuție pentru iluminat	1	0,00	0,00	0,00	0,00	0,00	0,00%	0,00	0,00	0,00	0,00	0,00	0,00	0,00	0,00	0,00
Contribuție pentru iluminat	1	0,00	0,00	0,00	0,00	0,00	0,00%	0,00	0,00	0,00	0,00	0,00	0,00	0,00	0,00	0,00
Contribuție pentru iluminat	1	0,00	0,00	0,00	0,00	0,00	0,00%									

RSB DE FUNDAMENTARE A TARIFULUI PENTRU - COLLECTARE PERIOANIE JURIDICE

Specificatie	U/M	Fundamentarea atribuita		Propus		% DNR TABOR	COLECTARE REGIONALA		COLECTARE MARETE SI CARTON		Ulterior ind/UM	Ulterior ind/UM		
		Total lei	Ulterior ind/UM	Total lei	Ulterior ind/UM		Total lei	Ulterior ind/UM	Total lei	Ulterior ind/UM				
1. Cheltuieli materiale, din case.	l	3,294,078.84	71.85	3,486,743.59	284,717.47	77.53	24,879.96	4,871.07	633.34	431,679.24	1,637.11	158,674.93		
Comutatoare si laboratorii	l	913,161.09	20.34	976,964.27	13,803.48	20.65	5,336	1,303.01	165.15	101,704.77	239.95	61,428.80		
Enregistrare si tehnologia	l	5,132.55	0.07	3,307.66	175.11	0.028	2,335.36	4.61	393.67	363.82	0.91	231.81		
Plan de inchiriere, utilitate	l	264,000.00	3.08	278,769.85	14,764.35	6.31	204,503.69	407.04	28,883.40	37,024	92.04	4,401.89		
Mechanism firme si materiale consumabile	l	1,277.14	0.03	1,246.59	71.59	0.03	1,005.57	1.98	155.42	152.61	0.37	27.68		
Equipament de lucru si protectia muncii	l	11,818.85	0.26	12,315.08	701.23	0.37	9,822.56	18.38	1,333.34	1,363.01	3.26	275.97		
Incalzire	l	72,811.51	1.65	74,888.50	4,076.99	1.71	58,991.03	111.55	9,873.74	19.39	8,573.09	20.28	1,650.34	
Amortisarea utilitatilor si mijloacelor de transport	l	24,372.28	0.57	24,707.57	1,435.34	0.55	24,707.57	4.48	268.05	0.67	271.95	0.67	21,904.14	
Reclamentare	l	938,973.71	21.90	1,073,184.20	194,810.49	23.90	853,907.24	1,684.44	76,447.53	131.15	104,153.27	230.44	35,020.66	
Cheltuieli cu protectia mediului	l	19,154.08	0.43	21,224.49	9,071.81	0.47	14,922.68	33.38	1,512.07	2.97	2,099.82	4.95	692.39	
Alte servicii esentiale de tarif	l	601,014.28	13.39	642,157.12	61,142.36	14.73	553,995.10	950.77	83,993.76	109.50	76,373.44	180.18	24,715.42	
Alte cheltuieli materiale	l	378,360.55	8.47	399,928.68	21,668.11	9.31	179,968.83	234.47	145,983.72	332.04	102,474.69	244.12	8,094.22	
2. Cheltuieli cu munca viz.	l	2,431,288.37	55.16	2,495,244.53	243,977.16	60.04	3,844.02	3,844.02	304,037.25	603.18	319,042.92	731.80	58,457.16	
salarii	l	2,126,689.51	46.92	2,335,677.50	228,987.99	59.02	1,751,944.31	3,453.90	364,336.16	522.69	268,712.54	633.95	52,644.68	
contributia pentru munca	l	47,400.51	1.06	59,567.04	5,192.23	1.17	39,419.20	77.70	5,948.01	11.76	6,046.03	14.26	1,139.30	
fond pensii	l	0.00	0.00	0.00	0.00	0.00	0.00	0.00	0.00	0.00	0.00	0.00	0.00	
CASA	l	0.00	0.00	0.00	0.00	0.00	0.00	0.00	0.00	0.00	0.00	0.00	0.00	
fond de accidente si boli profesionale	l	0.00	0.00	0.00	0.00	0.00	0.00	0.00	0.00	0.00	0.00	0.00	0.00	
cont de contributii pentru concedii si indemnizatii	l	0.00	0.00	0.00	0.00	0.00	0.00	0.00	0.00	0.00	0.00	0.00	0.00	
fond de asigurare sanatate	l	0.00	0.00	0.00	0.00	0.00	0.00	0.00	0.00	0.00	0.00	0.00	0.00	
fond pensii	l	31,867.68	0.71	35,153.74	3,466.03	0.79	26,521.56	42.26	4,020.05	7.91	4,035.68	9.59	765.34	
alte cheltuieli cu munca viz (prezenta, inchiriere de masini)	l	245,692.66	5.47	272,170.54	26,970.58	6.85	204,302.19	402.74	307,332.02	617.71	31,258.43	72.70	5,066.87	
3. Taxe si impozite	l	79,347.48	1.73	79,841.89	4,614.49	1.78	61,414.94	131.04	7,682.89	14.06	8,789.90	20.84	2,468.42	
4. Cheltuieli cu deplasarea in timp	l	381,189.48	8.49	403,883.07	21,693.59	8.49	382,297.28	474.41	44,608.08	10.16	4,785.00	11.16	447.43	
5. Cheltuieli cu deplasarea in timp	l	7,884,881.49	172.84	8,045,944.54	977,063.05	180.09	7,115,877.34	14,004.13	344,779.41	673.84	473,236.86	1,116.44	184,400.41	
6. Fond pentru inchirierea depozitelor de depozit si inchirierea terenurilor	l	0.00	0.00	0.00	0.00	0.00	0.00	0.00	0.00	0.00	0.00	0.00	0.00	
7. Alte cheltuieli	l	287,613.79	6.45	338,361.17	36,747.38	7.14	1,895	246,776.82	484.43	25,110.22	48.49	40,148.10	94.73	19,334.39
A. Cheltuieli de explorare (1-2-3-4-5-6-7)	l	12,486,618.48	300.49	13,043,778.48	1,577,189.92	33.65	12,344,449.08	24,183.12	1,185,893.76	2,393.18	1,294,483.08	3,011.48	364,874.71	
B. Cheltuieli financiare	l	0.00	0.00	0.00	0.00	0.00	0.00	0.00	0.00	0.00	0.00	0.00	0.00	
C. Cheltuieli salariale (4-5)	l	12,486,618.48	300.49	13,043,778.48	1,577,189.92	33.65	12,344,449.08	24,183.12	1,185,893.76	2,393.18	1,294,483.08	3,011.48	364,874.71	
D. Profit	l	2,003,979.34	45.06	2,279,844.34	234,875.99	50.33	1,836,476.34	3,683.37	178,262.41	243.82	191,467.80	481.21	57,764.04	
E. Costi de dezvoltare	l	0.00	0.00	0.00	0.00	0.00	0.00	0.00	0.00	0.00	0.00	0.00	0.00	
F. Venituri subtile din activitatea de evaluare (1-3-4-5)	l	14,811,907.54	345.49	17,283,441.28	1,815,288.71	385.09	14,807,139.41	27,750.08	1,253,025.15	2,433.71	1,467,972.83	3,485.19	444,859.77	
Depozite contul pentru transfer	l	3,294,078.84	71.85	4,894,284.67	1,600,205.83	117.98	3,847,189.91	847.06	344,881.87	433.71	587,707.27	1,427.46	167,409.92	
W. Venituri subtile din activitatea de evaluare (1-3-4-5)+depozite contul persoanei fizice contarea sian transfer	l	18,796,728.92	419.34	22,213,278.45	2,496,549.53	500.07	17,951,728.92	331.31	1,977,884.43	2,476.82	1,978,444.00	4,903.96	611,749.49	
V. Contributii programabile	l	44,988.91	1.00	44,988.91	44,988.91	1.00	44,988.91	44,988.91	44,988.91	44,988.91	44,988.91	44,988.91	44,988.91	
VI. Venituri subtile din activitatea de evaluare (1-3-4-5)+depozite contul persoanei fizice contarea sian transfer	l	418.47	0.00	418.47	418.47	0.00	418.47	418.47	418.47	418.47	418.47	418.47	418.47	
VI. TVA	l	14.07	0.00	14.07	14.07	0.00	14.07	14.07	14.07	14.07	14.07	14.07	14.07	
VI. Venituri subtile din activitatea de evaluare (1-3-4-5)+depozite contul persoanei fizice contarea sian transfer	l	27.78	0.00	27.78	27.78	0.00	27.78	27.78	27.78	27.78	27.78	27.78	27.78	
VI. Venituri subtile din activitatea de evaluare (1-3-4-5)+depozite contul persoanei fizice contarea sian transfer	l	638.33	0.00	638.33	638.33	0.00	638.33	638.33	638.33	638.33	638.33	638.33	638.33	


  
 CRISTIAN PASCO
   
 CREATOR ECONOMIC,
   
 REFIN ECOLOGIC SERVICE S.A.
   
 DIRECTOR GENERAL MARKETING-ECONOMIC,
   
 DON PASCO



MEMORIU TEHNICO-ECONOMIC ATERENT PSEI DE FUNDAMENTARE A TARIFULUI COLECTARE PERSOANE JURIDICE

	an 1	an 2	an 3	an 4	lei/an
<b>Costuri cu reparatii</b>					
Costuri cu reparatii	38,31%	39,33%	40,96%	41,90%	43,01%
Costuri cu reparatii	31,56%	32,50%	31,38%	32,24%	33,23%
Costuri cu reparatii	30,53%	31,44%	29,99%	30,76%	31,73%
Costuri cu reparatii	22,96%	23,73%	22,64%	23,30%	24,11%
Costuri cu reparatii	0,00%	0,00%	0,00%	0,00%	0,00%
<b>Total costi cu reparatii</b>					
	48.876,99	51.736,81	53.884,67	55.140,71	56.591,03
	9.378,94	9.659,78	9.325,99	9.578,22	9.873,74
	1.782,04	1.655,16	1.750,70	1.793,99	1.850,34
	8.169,72	8.441,06	8.053,61	8.283,70	8.573,09
	0,00	0,00	0,00	0,00	0,00
	68.207,69	71.472,82	73.018,98	74.796,61	76.888,20
<b>Costuri cu amortizarea utilitatilor si mijloacelor de transport</b>					
Costuri cu amortizarea utilitatilor si mijloacelor de transport	38,31%	39,33%	40,96%	41,90%	43,01%
Costuri cu amortizarea utilitatilor si mijloacelor de transport	31,56%	32,50%	31,38%	32,24%	33,23%
Costuri cu amortizarea utilitatilor si mijloacelor de transport	30,53%	31,44%	29,99%	30,76%	31,73%
Costuri cu amortizarea utilitatilor si mijloacelor de transport	22,96%	23,73%	22,64%	23,30%	24,11%
Costuri cu amortizarea utilitatilor si mijloacelor de transport	0,00%	0,00%	0,00%	0,00%	0,00%
<b>Total costi cu amortizarea utilitatilor si mijloacelor de transport</b>					
	3.128,04	2.372,62	1.788,14	2.008,57	2.272,46
	479,99	344,07	274,39	197,11	203,05
	18.884,57	21.884,22	20.784,22	21.281,71	21.980,14
	666,51	505,54	381,01	273,71	281,95
	0,00	0,00	0,00	0,00	0,00
	23.159,11	25.068,49	23.227,76	23.961,10	24.707,57
<b>Costuri cu redeventia</b>					
Costuri cu redeventia	38,31%	39,33%	40,96%	41,90%	43,01%
Costuri cu redeventia	31,56%	32,50%	31,38%	32,24%	33,23%
Costuri cu redeventia	30,53%	31,44%	29,99%	30,76%	31,73%
Costuri cu redeventia	22,96%	23,73%	22,64%	23,30%	24,11%
Costuri cu redeventia	0,00%	0,00%	0,00%	0,00%	0,00%
<b>Total costi cu redeventia</b>					
	602.744,91	622.744,91	610.018,41	794.126,67	855.580,74
	92.493,24	92.493,24	93.806,37	70.873,89	76.447,53
	41.131,72	42.349,43	42.859,05	32.451,60	35.002,66
	124.740,96	128.433,96	129.979,50	98.416,61	106.153,27
	0,00	0,00	0,00	0,00	0,00
	841.139,44	866.041,54	876.463,24	995.870,77	1.073.184,20
<b>Costuri cu protectia mediului</b>					
Costuri cu protectia mediului	0	0	0	0	0
Costuri cu protectia mediului	38,31%	39,33%	40,96%	41,90%	43,01%
Costuri cu protectia mediului	31,56%	32,50%	31,38%	32,24%	33,23%
Costuri cu protectia mediului	30,53%	31,44%	29,99%	30,76%	31,73%
Costuri cu protectia mediului	22,96%	23,73%	22,64%	23,30%	24,11%
Costuri cu protectia mediului	0,00%	0,00%	0,00%	0,00%	0,00%
<b>Total costi cu protectia mediului</b>					
	13.055,74	13.055,74	13.212,85	16.319,43	16.922,48
	2.003,38	2.003,38	2.027,49	1.466,51	1.512,07
	917,28	917,28	928,32	666,89	692,32
	2.781,85	2.781,85	2.815,32	2.022,48	2.099,82
	0,00	0,00	0,00	0,00	0,00
	18.218,87	18.758,24	18.983,97	20.465,31	21.226,69
<b>Costuri cu alte servicii executate de terti</b>					
Costuri cu alte servicii executate de terti	38,31%	39,33%	40,96%	41,90%	43,01%
Costuri cu alte servicii executate de terti	31,56%	32,50%	31,38%	32,24%	33,23%
Costuri cu alte servicii executate de terti	30,53%	31,44%	29,99%	30,76%	31,73%
Costuri cu alte servicii executate de terti	22,96%	23,73%	22,64%	23,30%	24,11%
Costuri cu alte servicii executate de terti	0,00%	0,00%	0,00%	0,00%	0,00%
<b>Total costi cu alte servicii executate de terti</b>					
	386.941,01	398.668,26	404.548,26	491.573,55	505.489,10
	67.036,82	69.025,89	67.298,18	53.751,42	55.379,16
	31.051,45	31.051,45	31.098,13	23.986,32	24.715,42
	92.640,42	95.447,31	95.537,44	74.067,41	76.373,44
	0,00	0,00	0,00	0,00	0,00
	576.773,96	594.192,91	600.412,21	643.368,91	662.157,12

MEMORIU TEHNICO-ECONOMIC ABERENT FIȘE DE FUNDAMENTAREA A TARIPLULI COLETAIRE PERSOANE JURIDICE

Categori cu ofte cheltuieli materiale	Costuri cu ofte cheltuieli materiale					Total cost cu ofte cheltuieli materiale
	gn 1	gn 2	gn 3	gn 4	gn 5	
Costuri cu ofte cheltuieli materiale	38.31%	39.53%	40.9%	41.90%	43.01%	=
Costuri cu ofte cheltuieli materiale	31.56%	32.50%	31.38%	32.26%	33.23%	=
Costuri cu ofte cheltuieli materiale	30.53%	31.44%	29.97%	30.76%	31.73%	=
Costuri cu ofte cheltuieli materiale	22.96%	23.73%	22.44%	23.30%	24.11%	=
Costuri cu ofte cheltuieli materiale	0.00%	0.00%	0.00%	0.00%	0.00%	=
COLETAIRE REZIDUAL		39.53%	40.9%	41.90%	43.01%	=
COLETAIRE HARTIE SI CARTON		32.50%	31.38%	32.26%	33.23%	=
COLETAIRE STICLA		31.44%	29.97%	30.76%	31.73%	=
COLETAIRE PLASTIC-METAL		23.73%	22.44%	23.30%	24.11%	=
COLETAIRE BIODEGRADABIL		0.00%	0.00%	0.00%	0.00%	=
COLETAIRE REZIDUAL	38.31%	39.53%	40.9%	41.90%	43.01%	=
COLETAIRE HARTIE SI CARTON	31.56%	32.50%	31.38%	32.26%	33.23%	=
COLETAIRE STICLA	30.53%	31.44%	29.97%	30.76%	31.73%	=
COLETAIRE PLASTIC-METAL	22.96%	23.73%	22.44%	23.30%	24.11%	=
COLETAIRE BIODEGRADABIL	0.00%	0.00%	0.00%	0.00%	0.00%	=
ADMINISTRATIV	31.59%	32.52%	32.92%	33.78%	34.80%	=
SOMAJ	38.31%	39.53%	40.9%	41.90%	43.01%	=
SOMAJ	31.56%	32.50%	31.38%	32.26%	33.23%	=
SOMAJ	30.53%	31.44%	29.97%	30.76%	31.73%	=
SOMAJ	22.96%	23.73%	22.44%	23.30%	24.11%	=
SOMAJ	0.00%	0.00%	0.00%	0.00%	0.00%	=
SOMAJ	31.59%	32.52%	32.92%	33.78%	34.80%	=
Costuri materiale	371.859.99	383.816.31	377.523.09	388.053.72	399.973.66	=
Costuri materiale	1.197.223.63	1.228.921.16	1.280.047.49	1.309.399.12	1.343.832.48	=
COLETAIRE HARTIE SI CARTON	189.633.24	195.311.66	188.593.31	193.733.01	199.710.66	=
COLETAIRE STICLA	36.674.15	37.790.04	36.048.43	36.873.34	38.134.82	=
COLETAIRE PLASTIC-METAL	193.194.24	199.614.34	190.474.42	196.038.20	202.852.23	=
COLETAIRE BIODEGRADABIL	0.00	0.00	0.00	0.00	0.00	=
ADMINISTRATIV	500.343.18	515.155.94	521.355.17	535.045.93	551.147.52	=
COLETAIRE REZIDUAL	26.957.83	27.450.23	28.001.07	29.461.48	30.256.23	=
COLETAIRE HARTIE SI CARTON	426.637.5	439.44.51	420.42.38	435.99	449.34.9	=
COLETAIRE STICLA	823.64	880.28	810.98	831.90	868.03	=
COLETAIRE PLASTIC-METAL	436.472	4491.32	4.283.67	4.410.07	4.564.18	=
COLETAIRE BIODEGRADABIL	0.00	0.00	0.00	0.00	0.00	=
ADMINISTRATIV	11.257.27	11.591.01	11.730.49	12.038.53	12.400.82	=
COLETAIRE REZIDUAL	0.00	0.00	0.00	0.00	0.00	=
COLETAIRE HARTIE SI CARTON	0.00	0.00	0.00	0.00	0.00	=
COLETAIRE STICLA	0.00	0.00	0.00	0.00	0.00	=
COLETAIRE PLASTIC-METAL	0.00	0.00	0.00	0.00	0.00	=
COLETAIRE BIODEGRADABIL	0.00	0.00	0.00	0.00	0.00	=
ADMINISTRATIV	0.00	0.00	0.00	0.00	0.00	=

MEMORIU TEHNICO-ECONOMIC ATERENT FISEI DE FUNDAMENTARE A TARIBULUI COLECTARE PERSOANE JURIDICE

	an 1	an 2	an 3	an 4	an 5	an 6
ACCID	38,31%	39,33%	40,96%	41,90%	43,01%	0,00
ACCID	31,56%	32,50%	31,38%	32,24%	33,23%	0,00
ACCID	30,53%	31,44%	29,99%	30,76%	31,73%	0,00
ACCID	22,96%	23,73%	22,64%	23,50%	24,11%	0,00
ACCID	0,00%	0,00%	0,00%	0,00%	0,00%	0,00
ACCID	31,59%	32,52%	32,92%	33,78%	34,80%	0,00
CONCEDII	38,31%	39,33%	40,96%	41,90%	43,01%	0,00
CONCEDII	31,56%	32,60%	31,38%	32,24%	33,23%	0,00
CONCEDII	30,53%	31,44%	29,99%	30,76%	31,73%	0,00
CONCEDII	22,96%	23,73%	22,64%	23,50%	24,11%	0,00
CONCEDII	0,00%	0,00%	0,00%	0,00%	0,00%	0,00
CONCEDII	31,59%	32,52%	32,92%	33,78%	34,80%	0,00
CREANTE SAL	38,31%	39,33%	40,96%	41,90%	43,01%	0,00
CREANTE SAL	31,56%	32,50%	31,38%	32,24%	33,23%	0,00
CREANTE SAL	30,53%	31,44%	29,99%	30,76%	31,73%	0,00
CREANTE SAL	22,96%	23,73%	22,64%	23,50%	24,11%	0,00
CREANTE SAL	0,00%	0,00%	0,00%	0,00%	0,00%	0,00
CREANTE SAL	31,59%	32,50%	32,92%	33,78%	34,80%	0,00
FD HAND	38,31%	39,33%	40,96%	41,90%	43,01%	20,000,11
FD HAND	31,56%	32,50%	31,38%	32,24%	33,23%	20,000,11
FD HAND	30,53%	31,44%	29,99%	30,76%	31,73%	2,992,57
FD HAND	22,96%	23,73%	22,64%	23,50%	24,11%	564,83
FD HAND	0,00%	0,00%	0,00%	0,00%	0,00%	3,998,88
FD HAND	31,59%	32,50%	32,92%	33,78%	34,80%	0,00
						8,072,26
TICHETE DE MASA	38,31%	39,33%	40,96%	41,90%	43,01%	153,129,91
TICHETE DE MASA	31,56%	32,50%	31,38%	32,24%	33,23%	149,206,22
TICHETE DE MASA	30,53%	31,44%	29,99%	30,76%	31,73%	22,073,90
TICHETE DE MASA	22,96%	23,73%	22,64%	23,50%	24,11%	4,243,47
TICHETE DE MASA	0,00%	0,00%	0,00%	0,00%	0,00%	23,115,04
TICHETE DE MASA	31,59%	32,52%	32,92%	33,78%	34,80%	0,00
						60,361,38
MEDICINA MUNICI	38,31%	39,33%	40,96%	41,90%	43,01%	4,952,84
MEDICINA MUNICI	31,56%	32,50%	31,38%	32,24%	33,23%	4,823,93
MEDICINA MUNICI	30,53%	31,44%	29,99%	30,76%	31,73%	647,02
MEDICINA MUNICI	22,96%	23,73%	22,64%	23,50%	24,11%	123,36
MEDICINA MUNICI	0,00%	0,00%	0,00%	0,00%	0,00%	677,48
MEDICINA MUNICI	31,59%	32,50%	32,92%	33,78%	34,80%	0,00
						542,35
						588,67





**MEMORIU TEHNICO-ECONOMIC AFERENT FISEI DE FUNDAMENTARE A TARIFULUI COLECTARE PERSOANE JURIDICE**

	an 1		an 2		an 3		an 4		an 5	
	lei	lei/an	lei	lei/an	lei	lei/an	lei	lei/an	lei	lei/an
<b>Costuri cu alte cheltuieli</b>										
Costuri cu alte cheltuieli	38,31%	40,96%	39,33%	41,90%	43,01%	184,455,71	191,973,78	194,303,24	239,843,26	244,778,52
Costuri cu alte cheltuieli	31,56%	31,38%	32,50%	32,28%	33,23%	79,580,94	30,457,03	30,772,29	72,434,26	23,110,22
Costuri cu alte cheltuieli	30,53%	29,99%	31,44%	30,76%	31,73%	13,303,29	13,697,18	13,447,15	10,022,88	10,324,32
Costuri cu alte cheltuieli	22,96%	23,73%	22,64%	23,30%	24,11%	48,754,10	50,230,59	50,287,77	38,931,44	40,148,10
Costuri cu alte cheltuieli	0,00%	0,00%	0,00%	0,00%	0,00%	0,00	0,00	0,00	0,00	0,00
<b>Total costuri cu alte cheltuieli</b>						278,094,03	284,358,60	289,210,44	311,201,33	320,361,17
<b>Costuri financiare</b>										
Costuri financiare	38,31%	40,96%	39,33%	41,90%	43,01%	0,00	0,00	0,00	0,00	0,00
Costuri financiare	31,56%	31,38%	32,50%	32,28%	33,23%	0,00	0,00	0,00	0,00	0,00
Costuri financiare	30,53%	29,99%	31,44%	30,76%	31,73%	0,00	0,00	0,00	0,00	0,00
Costuri financiare	22,96%	23,73%	22,64%	23,30%	24,11%	0,00	0,00	0,00	0,00	0,00
Costuri financiare	0,00%	0,00%	0,00%	0,00%	0,00%	0,00	0,00	0,00	0,00	0,00
<b>Total costuri financiare</b>						0,00	0,00	0,00	0,00	0,00
<b>Costuri totale</b>						12,630,640,91	12,462,308,18	13,762,463,72	14,441,875,16	15,045,775,52

NOTA: Costurile prezentate in memoriul tehnico-economic au fost repartizate din calculul costurilor pentru activitatile ce fac obiectul contractului de concesiune, respectiv in:

- Calculul costului de operare pentru activitatea de colectare deseuri reziduale
- Calculul costului de operare pentru activitatea de colectare deseuri din hartie si carton
- Calculul costului de operare pentru activitatea de colectare deseuri din sticla
- Calculul costului de operare pentru activitatea de colectare deseuri din plastic si metali
- Calculul costului de operare pentru activitatea de colectare deseuri biodegradabile

OPERATOR ECONOMIC  
 REIM ECOLOGIC SERVICE S.A.  
 DIRECTOR GENERAL MARKETING-ECONOMIC,  
 Dan PASCU

