


BILANT
30.06.2023

Handwritten notes and stamps:
Bilanț
30.06.2023
pag: 1 - lei-

COD	DENUMIRE INDICATORI	SOLD LA INCEPUTUL PERIOADEI	SOLD LA SFARSITUL PERIOADEI
01003	1.Active fixe necorporale (ct.2030000+2050000+2060000+2080100+2080200+2330000-2800300-2800500-2800801-2800809-2900400-2900500-2900801-2900809-2930100*)	208.176	297.593
01004	2.Instalatii tehnice, mijloace de transport, animale, plantatii, mobilier, aparatura birotica si alte active corporale (ct.2130100+2130200+2130300+2130400+2140000+2310000-2810301-2810302-2810303-2810304-2810400-2910301-2910302-2910303-2910304-2910400-2930200*)	794.480	743.083
01005	3.Terenuri si cladiri (ct.2110100+2110200+2120101+2120102+2120201+2120301+2120401+2120501+2120601+2120901+2310000-2810100-2810201-2810202-2810203-2810204-2810205-2810206-2810207-2810208-2910100-2910201-2910202-2910203-2910204-2910205-2910206-2910207-2910208-2930200)	28.925.177	29.304.160
01007	5.Active financiare necurente (investitii pe termen lung) peste un an (ct.2600100+2600200+2600300+2650000+2670201+2670202+2670203+2670204+2670205+2670208-2960101-2960102-2960103-2960200), din care:	4.500	4.500
01008	Titluri de participare (ct.2600100+2600200+2600300-2960101-2960102-2960103)	4.500	4.500
01015	7.TOTAL ACTIVE NECURENTE (rd.03+04+05+06+07+09)	29.932.333	30.349.336
01019	1.Stocuri (ct.3010000+3020100+3020200+3020300+3020400+3020500+3020600+3020700+3020800+3020900+3030100+3030200+3040100+3040200+3050100+3050200+3070000+3090000+3310000+3320000+3410000+3450000+3460000+3470000+3490000+3510100+3510200+ 3540100+3540500+ 3540600+3560000+3570000+3580000+3590000+3610000+3710000+3810000+/-3480000+/-3780000-3910000-3920100-3920200-3920300-3930000-3940100-3940500-3940600-3950100-3950200-3950300-3950400-3950600-3950700-3950800-3960000-3970100-3970200-3970300-3980000-4420803)	463.846	776.817
01021	Creante din operatiuni comerciale, avansuri si alte decontari (ct.2320000+2340000+4090101+4090102+4110101+4110108+4130100+4180000+4250000+4280102+4610101+4610109+4730109**+4810101+4810102+4810103+4810900+4830000+4840000+4890101+4890301-4910100-4960100+5120800) din care:		5.014
01022	Creante comerciale si avansuri (ct.2320000+2340000+4090101+4090102+4110101+4110108+4130100+4180000+4610101-4910100- 4960100),din care:		5.014
010221	Avansuri acordate(ct.2320000+2340000+4090101+4090102)		5.014
01023	Creante bugetare (ct.4310100**+4310200**+4310300**+4310400**+4310500**+4310600**+4310700**+4370100**+4370200**+4370300**+4420400+4420802+4440000**+4460100**+4460200**+4480200+4610102+4610104+4630000+ 4640000+4650100+4650200+4660401+4660402+4660500+4660900+4810101**+4810102**+4810103**+4810900**-4970000), din care:	540.129	901.636
01024	Creantele bugetului general consolidat (ct.4630000+4640000+4650100+4650200+4660401+4660402+4660500+4660900-4970000)	528.287	888.702

COD	DENUMIRE INDICATORI	SOLD LA INCEPUTUL PERIOADEI	SOLD LA SFARSITUL PERIOADEI
01033	Conturi la trezorerie, casa in lei. (ct.5100000+5120101+5120501+5130101+5130301+5130302+5140101+5140301+5140302+5150101+5150103+5150301+5150500+5150600+5160101+5160301+5160302+5170101+5170301+5170302+5200100+5210100+5210300+5230000+5250101+5250102+5250301+5250302+5250400+5260000+5270000+5280000+5290101+5290201+5290301+5290400+5290901+5310101+5410101+5500101+5520000+5550101+5550400+5570101+5580101+5580201+5590101+5600101+5600300+5600401+5610101+5610300+5620101+5620300+5620401+5710100+5710300+5710400+5740101+5740102+5740301+5740302+5740400+5750100+5750300+5750400-7700000)	1.172.205	1.404.338
010331	Dobanda de incasat,alte valori,avansuri de trezorerie (ct.5180701+5320100+5320200+5320300+5320400+5320500+5320600+5320800+5420100)	422	5.436
01035	Conturi la institutii de credit, BNR, casa in valuta (ct.5110101+5110102+5120102+5120402+5120502+5130102+5130202+5140102+5140202+5150102+5150202+5150302+5160102+5160202+5170102+5170202+5290102+5290202+5290302+5290902+5310402+5410102+5410202+5500102+5550102+5550202+5570202+5580102+5580202+5580302+5580303+5590102+5590202+5600102+5600103+5600402+5610102+5610103+5620102+5620103+5620402)	1.825	1.825
01040	Total disponibilitati si alte valori (rd.33+33.1+35+35.1)	1.174.452	1.411.599
01045	7.TOTAL ACTIVE CURENTE (rd.19+30+31+40+41+41.1+42)	2.178.427	3.095.066
01046	8.TOTAL ACTIVE (rd.15+45)	32.110.760	33.444.402
01060	1.Datorii comerciale, avansuri si alte decontari (ct.2690100+4010100+4030100+4040100+4050100+4080000+4190000+4620101+4620109+4730109+4810101+4810102+4810103+4810900+4830000+4840000+4890201+5090000+5120800), din care:	44.087	42.181
01061	Datorii comerciale si avansuri (ct.4010100+4030100+4040100+4050100+4080000+4190000+4620101), din care:	37.665	39.410
01062	2.Datorii catre bugete (ct.4310100+4310200+4310300+4310400+4310500+4310600+4310700+4370100+4370200+4370300+4400000+4410000+4420300+4420801+4440000+4460100+4460200+4480100+4550501+4550502+4550503+4620109+4670100+4670200+4670300+4670400+4670500+4670900+4730109+4810900),din care:	69.146	82.589
010631	Contributii sociale (ct.4310100+4310200+4310300+4310400+4310500+4310600+4310700+4370100+4370200+4370300)	56.670	67.885
01072	6.Salariile angajatilor (ct.4210000+4230000+4260000+4270100+4270300+4280101)	92.434	111.956
01073	7.Alte drepturi cuvenite altor categorii de persoane (pensii, indemnizatii de somaj, burse) (ct.4220100+4220200+4240000+4260000+4270200+4270300+4290000+4380000), din care:	21.786	28.920
01078	10.TOTAL DATORII CURENTE (rd.60+62+65+70+71+72+73+74+75)	227.453	265.646
01079	11.TOTAL DATORII (rd.58+78)	227.453	265.646
01080	12.ACTIVE NETE = TOTAL ACTIVE - TOTAL DATORII = CAPITALURI PROPRII (rd.80=rd.46-79=rd.90)	31.883.307	33.178.756
01084	1.Rezerve, fonduri (ct.1000000+1000101+1000201+1000202+1000301+1000401+1000402+1010000+1020101+1020102+1020103***+1030000+1040101+1040102+1040103***+1050100+1050200+1050300+1050400+1050500+/-1060000+1320000+1330000)	27.173.973	27.173.973
01085	2.Rezultatul reportat (ct.1170000-sold creditor)	3.385.856	4.700.921
01087	4.Rezultatul patrimonial al exercitiului (ct.1210000-sold creditor)	1.323.478	1.303.862

Conducatorul institutiei



Conducatorul compartimentului
financiar- contabil




CONTUL DE REZULTAT PATRIMONIAL

30.06.2023


pag.: 1 - lei -

COD	DENUMIRE INDICATORI	An precedent	An curent
02002	1.Venituri din impozite, taxe, contributii de asigurari si alte venituri ale bugetelor (ct.7300100+7300201+7300202+7300203+7310100+7310200+7320100+ 7330000+7340000+7350100+7350200+7350300+7350400+7350500+ 7350601+7350602+7360100+7390000+7450100+ 7450200+7450300+7450400+ 7450500+7450700+7450900+7460100+7460200+7460300+7460900)	2.490.955	2.802.441
02003	2.Venituri din activitati economice (ct.7210000+7220000+7510100+7510200+/-7090000*/+7090100/-7090200)	225.724	173.437
02004	3.Finantari, subventii, transferuri, alocatii bugetare cu destinatie speciala (ct.7510500+7710000+7720100+7720200+7740100+7740200+7750000+ 7760000+7780000+7790101+7790109)	95.466	157.155
02005	4.Alte venituri operationale (ct.7140000+7180000+7500000+7500100+7500200 +7510300+7510400+7810200+7810300+7810401+7810402+7770000)	119.276	128.257
02006	TOTAL VENITURI OPERATIONALE (rd.02+03+04+05)	2.931.421	3.261.290
02008	1.Salarii si contributiile sociale aferente angajatilor (ct.6410000+6420000+6450100+ 6450200+6450300+6450400+6450500+6450600+6450700+6450800+6460000+ 6470000)	967.343	1.140.180
02009	2.Subventii si transferuri (ct.6700000+6710000+6720000+6730000+6740000+ 6750000+6760000+6770000+6780000+6790000)	190.878	270.777
02010	3.Stocuri, consumabile, lucrari si servicii executate de terti (ct.6010000+6020100+ 6020200+6020300+6020400+6020500+6020600+6020700+6020800+6020900+ 6030000+6060000+6070000+6080000+6090000+6100000+6110000+6120000+ 6130000+6140000+6220000+6230000+6240100+6240200+6260000+6270000+ 6280000+6290100)	522.084	476.747
02011	4.Cheltuieli de capital, amortizari si provizioane (ct.6810100+ 6810200+6810300+6810401+6810402+6820101+6820109+ 6820200+6890100+6890200)	76.320	64.689
02012	5. Alte cheltuieli operationale (ct.6350100+6540000+6580101+6580109)		5.035
02013	TOTAL CHELTUIELI OPERATIONALE (rd.08+09+10+11+12)	1.756.625	1.957.428
02015	- EXCEDENT (rd.06-rd.13)	1.174.796	1.303.862
02023	- EXCEDENT (rd.15+20-16-21)	1.174.796	1.303.862
020292	- EXCEDENT (rd.23+28-24-29)	1.174.796	1.303.862
02031	- EXCEDENT (rd.29.2-29.4)	1.174.796	1.303.862

Conducatorul institutiei



Conducatorul compartimentului
financiar- contabil



SITUATIA FLUXURILOR DE TREZORERIE

30.06.2023


pag.: 1 - lei -

DENUMIRE INDICATORI	Total	Casa ct. 5310101	Buget de stat ct. 5200100/7700000	Buget local ct. 5210100/7700000	Buget asigurari sociale de stat ct. 5250101+5250102/7700000	Buget asigurari pentru soma ct. 5740101+5740102/7700000	Buget Fond national unic de asigurari sociale de sanatate ct. 5710100/7700000	Buget Fond pentru mediu ct. 5750100/7700000	Buget trezoreria statului ct. 5240100/7700000	Buget institutii publice finantate integral din venituri proprii ct. 5600101/7700000	Buget institutii publice finantate din venituri proprii si subventii ct. 5610101/7700000	Buget activitati finantate din venituri proprii si buget si activitati de privatizare ct. 5620101/7700000	Buget imprumuturi interne si externe ct. 5130101+5140101+5160101+5170101/7700000	Buget fonduri externe nerambursabile (sursa D) ct. 5150103/7700000	Alte disponibilitati (ct.5XX)
1. Incasari	3.337.316	408.172		2.866.888											2.256
2. Plati	2.617.273	442.233		2.166.363											8.677
3. Numerar net din activitatea operationala (rd.02-rd.03)	720.043	25.936		710.525											-4.421
1. Incasari	1.900	1.900													
2. Plati	887.810	1.900		887.910											
3. Numerar net din activitatea de investitii (rd.06-07)	-487.910			-487.910											
IV / CRESTEREA (DESCRSTEREA) NETA DE NUMERAR SI ECHIVALENT DE NUMERAR (rd.04-rd.08-rd.12)	232.133	25.936		212.615											-4.121
V. NUMERAR SI ECHIVALENT DE NUMERAR LA INCEPUTUL ANULUI	1.172.205			1.168.784											
VI. NUMERAR SI ECHIVALENT DE NUMERAR LA SFARSITUL PERIOADEI (rd.13-rd.14-rd.14.1-rd.14.2-rd.14.3)	1.404.338	25.936		1.378.396											6.421

Conducatorul institutiei

Conducatorul compartimentului financiar-contabil

Viza trezoreriei


SITUATIA FLUXURILOR DE TREZORERIE

30.06.2023

pag.: 1 - lei -

COD	DENUMIRE INDICATORI	Total	Casa in valuta	Alte disponibilitati
04002	1. Incasari	8.255		8.255
04003	2. Plati	8.255		8.255
04014	V NUMERAR SI ECHIVALENT DE NUMERAR LA INCEPUTUL PERIOADEI	1.825		1.825
04017	VI NUMERAR SI ECHIVALENT DE NUMERAR LA FINELE PERIOADEI(rd.13+14+15-16)	1.825		1.825

Conducatorul institutiei



Conducatorul compartimentului
financiar- contabil



Situatia activelor si datoriilor institutiilor publice
din administratia locala
30.06.2023

pag.: 1 - lei -

COD	DENUMIRE INDICATORI	Sold la inceputul anului	Sold la sfarsitul perioadei
18004	Numerar in lei in casieria institutiilor publice locale si ale institutiilor publice de subordonare locala,(ct.5310101)		25.939
18005	Disponibilitati in lei ale institutiilor publice locale si ale institutiilor publice de subordonare locala, la trezorerii (ct.5100000+5120101+5120501+5150101+5150103+5150500+5150600+5160101+5160301+5160302+5170101+5170301+5170302+5210100+5210300+5280000+5290201+5290301+5290400+5290901+5410101+5500101+ 5520000+5550101+5570101+5580101+5580201+5600101+5600300+5610101+5610300+5620101+5620300-7700000), din care:	1.172.205	1.378.399
18008	Total (in baze cash) (rd.04+05)	1.172.205	1.404.338
18010	Total (in baze accrual)(rd.08+09)	1.172.205	1.404.338
18023	Alte valori (ct.5320100+5320200+5320300+5320400+5320500+5320600+5320800)	422	5.436
32	Disponibilitati ale institutiilor publice locale si ale institutiilor de subordonare locala la institutiile de credit rezidente (ct.5110101+5110102+5120102+5120402+5120502+5150102+5150202+5160102+5160202+5170102+5170202+5290202+5290302+5290902+5500102+5550102+5550202+5570202+5580102+5580302+5600102+5600103+5610102+5610103+5620102+5620103), din care:	1.825	1.825
18036	Total (in baze cash) (rd.32+35)	1.825	1.825
18038	Total (in baze accrual) (rd.36+37)	1.825	1.825
18131	Actiuni necotate detinute de autoritatile locale la societati nefinanciare (ct.2600200-2960102)(S11)	4.500	4.500
18134	Total (la valoarea contabila neta (la valoarea de intrare mai putin ajustarile cumulate pentru pierderea de valoare) (rd.131+132+133)	4.500	4.500
18165	Creante comerciale curente legate de livrari de bunuri si servicii de catre autoritatile locale sau de institutii subordonate acestora(ct.2320000+2340000+4090101+4090102+4110101+4110108+4130100+4180000+4610101-4910100-4960100) Total(rd.166+167+168+172)din care de la:		5.014
18166	-de la gospodariile populatie (S14)		5.014
18176	1.Creante ale bugetului local (ct.4640000-4970000). Total (rd.177+178+179+183), din care:	528.287	888.702
18177	- de la gospodariile populatie (S14)	528.287	888.702
18185	Total creante (rd.176+184)	528.287	888.702
18203	1.Sume datorate tertilor reprezentand garantii si cautiuni aflate in conturile institutiilor publice (ct.4280101+4280201+4620101+4620109).Total (rd.204+205+206), din care:	9.766	6.116
18204	- salariatilor (gospodariile populatiei)(S143)	3.345	3.345
18205	- societati nefinanciare (S11)	6.421	2.771
18320	Datorii comerciale curente legate de livrari de bunuri si servicii (ct.4010100+4030100+ 4040100+4050100+4080000+4190000+4620101). Total (rd.321+322+326+327) din care catre:	37.665	39.410
18321	-Societati nefinanciare (S11)	37.665	39.410
18331	Datoriile institutiilor publice din administratia locala catre bugete (ct.4310100+4310200+4310300+4310400+4310500+4310600+4310700+4370100+4370200+4370300+4420300+4420801+4440000+4460100+4460200+4480100)	66.010	78.767
18332	Salariile angajatilor (ct.4210000+4230000+4260000+4270100+4270300+4280101)	92.434	111.956
18333	Alte drepturi cuvenite altor categorii de persoane (ct.4260000+4270200+4270300+4290000+4380000)	21.786	28.920

Conducatorul institutiei



Conducatorul compartimentului
financiar- contabil




CONTUL DE EXECUTIE AL BUGETULUI LOCAL - VENITURI
30.06.2023

ub- api- tol	Pa- ra- gra- ful	Gru- pa/ Titlu	Ar- ti- col	Ali- ne- at	Denumire indicator	Prevederi bugetare aprobrate la finele perioadei de raportare	Prevederi bugetare trimestriale cumulate	Drepturi constatate			Incasari realizate	Stingeri pe alte cai decat incasari	Drepturi constatate de incasat
								Total, din care:	din anii precedenti	din anul curent			
A						1	2	3=4+5	4	5	6	7	8=3-6-7
B													
02					TOTAL VENITURI-BUGET LOCAL	6.339.190	3.362.400	3.789.578	528.287	3.261.291	2.866.888	33.987	888.703
					I. VENITURI CURENTE	6.016.840	3.240.050	3.654.423	528.287	3.126.136	2.731.733	33.987	888.703
					A. VENITURI FISCALE	4.904.590	2.570.800	3.098.426	295.986	2.802.440	2.483.141	18.577	596.708
					A1. IMPOZIT PE VENIT, PROFIT SI CASTIGURI DIN CAPITAL	1.945.000	964.000	1.083.220		1.083.220	1.083.220		
					A1.2 IMPOZIT PE VENIT, PROFIT SI CASTIGURI DIN CAPITAL DE LA PERSOANE FIZICE	1.945.000	964.000	1.083.220		1.083.220	1.083.220		
					IMPOZIT PE VENIT	34.000	24.000	12.546		12.546	12.546		
					Impozitul pe veniturile din transferul proprietatilor imobiliare din patrimoniul personal	34.000	24.000	12.546		12.546	12.546		
					COTE SI SUME DEFALCATE DIN IMPOZITUL PE VENIT	1.911.000	940.000	1.070.674		1.070.674	1.070.674		
					Cote defalcate din impozitul pe venit	344.000	172.000	216.619		216.619	216.619		
					Sume alocate din cotele defalcate din impozitul pe venit pentru echilibrarea bugetelor locale	1.217.000	608.000	660.222		660.222	660.222		
					Sume repartizate din Fondul la dispozitia Consiliului Judetean	350.000	160.000	193.833		193.833	193.833		
					A3 IMPOZITE SI TAXE PE PROPRIETATE IMPOZITE SI TAXE PE PROPRIETATE	569.350	335.800	446.448	81.670	364.778	236.963	9.763	199.722
					Impozit si taxa pe cladiri	151.350	86.300	133.252	37.586	95.666	42.351	2.356	88.545
					Impozit pe cladiri de la persoane fizice	146.350	85.000	131.399	37.586	93.813	42.076	2.356	86.967
					Impozit si taxa pe cladiri de la persoane juridice	5.000	1.300	1.853		1.853	275		1.578

Sub- apara- tor	Pa- ra- gra- ful	Gr- pa / Titlu col at	Ali- ne- at	Denumire indicator	Prevederi bugetare aprobate la finele perioadei de raportare		Prevederi bugetare trimestriale cumulate	Drepturi constatate			Incasari realizate	Stingeri pe alle cai decat incasari	Drepturi constatate de incasat
					1	2		Total, din care:	din anii precedenti	din anul curent			
A				B	1	2	3=4+5	4	5	6	7	8=3-6-7	
02	01			Impozit si taxa pe teren Impozit pe terenuri de la persoane fizice	383.000	234.500	311.154	44.084	267.070	192.630	7.347	111.177	
02	02			Impozit si taxa pe teren de la persoane juridice	135.000	65.000	110.571	24.793	85.778	45.172	4.540	60.859	
03	03			Impozitul pe terenul extravilan + Restante anii anteriori din impozitul pe terenul agricol	10.000	1.500	1.925		1.925	173		1.752	
03				Taxe judiciare de timbru si alte taxe de timbru	238.000	168.000	198.658	19.291	179.367	147.285	2.807	48.566	
02				A4 IMPOZITE SI TAXE PE BUNURI SI SERVICII SUME DEFALCATE DIN TVA	35.000	15.000	2.042		2.042	1.982	60		
02				Sume defalcate din taxa pe valoarea adaugata pentru finantarea cheltui- lilor descentralizate la nivelul comunelor, oraselor, municipiilor, sectoarelor si Municipiului Bucuresti	2.350.240	1.262.000	1.556.550	214.316	1.342.234	1.151.264	8.300	396.986	
02				Sume defalcate din taxa pe valoarea adaugata pentru echilibrarea bugetelor locale	2.033.940	1.092.000	1.056.000		1.056.000	1.056.000			
06				TAXE PE UTILIZAREA BUNURILOR, AUTORIZAREA UTILIZARII BUNURILOR SAU PE DESFASURAREA DE ACTIVITATI	1.422.940	768.000	732.000		732.000	732.000			
02				Impozit pe mijloacele de transport	611.000	324.000	324.000		324.000	324.000			
01				Impozit pe mijloacele de transport detinute de persoane fizice*)	316.300	170.000	500.550	214.316	286.234	95.264	8.300	396.986	
02				Impozit pe mijloacele de transport	299.000	165.000	496.356	214.316	282.040	93.668	5.974	396.714	
02				Impozit pe mijloace de transport	195.000	95.000	362.938	115.903	247.035	87.591	4.855	270.492	

Sub- papi- col	Pa- ra- graf	Gru- pa/ Titlu	Ar- ti- col	Ali- ne- at	Denumire indicator	Prevederi bugetare aprobate la finele perioadei de raportare	Prevederi bugetare trimestriale cumulate	Drepturi constatate			Incasari realizate	Stingeri pe alte cai decat incasari	Drepturi constatate de incasat	
								Total, din care:	din anii precedenti	din anul curent				
A						1	2	4			5	6	7	8-3-6-7
02	02				B	104.000	70.000	133.418	98.413	35.005	6.077	1.119	126.222	
					detnute persoane de juridice*)									
					Taxe si tarife pentru eliberarea de licente si autorizatii de functionare	5.000	2.500	3.755		3.755	1.441	2.314		
					Alte taxe pe utilizarea bunurilor, autorizarea utilizarii bunurilor sau pe desfasurare de activitati	12.500	2.500	439		439	155	12	272	
					A6. ALTE IMPOZITE SI TAXE FISCALE	40.000	9.000	12.208		12.208	11.694	514		
					ALTE IMPOZITE SI TAXE FISCALE	40.000	9.000	12.208		12.208	11.694	514		
					Alte impozite si taxe	40.000	9.000	12.208		12.208	11.694	514		
					C. VENITURI NEFISCALE	1.112.250	669.250	555.997	232.301	323.696	248.592	15.410	291.995	
					C1. VENITURI DIN PROPRIETATE	50.950	23.950	33.588	3.507	30.081	14.443	1.096	18.049	
					VENITURI DIN PROPRIETATE	50.950	23.950	33.588	3.507	30.081	14.443	1.096	18.049	
					Venituri din concesiuni si inchirieri	50.950	23.950	33.588	3.507	30.081	14.443	1.096	18.049	
					Alte venituri din concesiuni si inchirieri de catre institutiile publice	50.950	23.950	33.588	3.507	30.081	14.443	1.096	18.049	
					C2. VANZARI DE BUNURI SI SERVICII	1.061.300	645.300	522.409	228.794	293.615	234.149	14.314	273.946	
					VENITURI DIN PRESTARI DE SERVICII SI ALTE ACTIVITATI	650.000	400.000	184.250	18.449	165.801	126.806	3.818	53.626	
					Alte venituri din prestari de servicii si alte activitati	650.000	400.000	184.250	18.449	165.801	126.806	3.818	53.626	
					VENITURI DIN TAXE ADMINISTRATIVE, ELIBERARI PERMISE	39.500	16.500	7.637		7.637	6.892	745		
					Taxe extrajudiciare de timbru	39.500	16.500	7.637		7.637	6.892	745		
					AMENZI, PENALITATI SI CONFISCARI	322.800	182.800	308.478	210.313	98.165	78.439	9.751	220.288	
					Venituri din amenzi si alte sanctiuni aplicate potrivit dispozitiilor legale	256.800	156.800	229.413	137.303	92.110	74.361	9.671	145.381	

Sub- apari- col	Pa- ra- graf	Gru- pa / Titlu col	Ali- ne- at	Denumire indicator	Prevederi bugetare aprobrate la finele perioadei de raportare	Prevederi bugetare trimestriale cumulate	Drepturi constatate		Incasari realizate	Stingeri pe alle cai decat incasari	Drepturi constatate de incasat
							Total, din care: 3=4+5	din anii precedenti 4			
				B	1	2	3=4+5	5	6	7	8=3-6-7
12				in cadrul programelor FEGA implementate	62.350	62.350	62.437	62.437	62.437		
19				de APIA							
				Alocari de sume din PNRR aferente componentei imprumuturi			41.650	41.650	41.650		
01				Fonduri din imprumut rambursabil			35.000	35.000	35.000		
03				Sume aferente TVA			6.650	6.650	6.650		




PRIMARIA COVASINT

CONTUL DE EXECUTIE AL BUGETULUI LOCAL - CHELTUIELI
30.06.2023

i-Sub- capitol	Pa- ra- graf	Gr- pa / Titlu	Ar- ti- col	Al- ne- at	Denumire indicator	Credite de angajament			Angajamente bugetare	Angajamente legale	Plati efectuate	Angajamente legale de platit	Cheltuieli efective	
						Credite de angajament		Angajamente legale						
						aprobate la finele perioadei de raportare	trimestriale cumulate							aprobate la finele perioadei de raportare
A						1	2	3	4	5	6	7	8=6+7	9
B														
02					TOTAL CHELTUIELI			6.339.190	3.362.400	3.963.752	2.654.273	1.263.270	1.957.428	
00	02				Partea I-a SERVICII PUBLICE GENERALE			1.774.750	958.710	1.335.020	796.842	537.940	752.475	
02					AUTORITATI PUBLICE SI ACTIUNI EXTERNE			1.774.750	958.710	1.335.020	796.842	537.940	752.475	
01					Autoritati executive si legislative			1.774.750	958.710	1.335.020	796.842	537.940	752.475	
03					Autoritati executive			1.774.750	958.710	1.335.020	796.842	537.940	752.475	
00	02				Partea II-a APARARE, ORDINE PUBLICA SI SIGURANTA NATIONALA			370.800	213.200	232.391	161.917	70.474	113.971	
02					ORDINE PUBLICA SI SIGURANTA NATIONALA			370.800	213.200	232.391	161.917	70.474	113.971	
05					Protectie civila si protectia contra incendiilor (protectie civila nonmilitara)			370.800	213.200	232.391	161.917	70.474	113.971	
00	02				Partea III-a CHELTUIELI SOCIAL-CULTURALE			2.360.540	1.259.990	1.550.116	1.077.345	426.800	709.651	
02					INVATAMANT			736.940	499.390	422.291	399.433	22.858	104.864	
03					Invatamant prescolar si primar			508.250	270.700	230.775	207.917	22.858	104.864	
02					Invatamant primar			508.250	270.700	230.775	207.917	22.858	104.864	
11					Servicii auxiliare pentru educatie			228.690	228.690	191.516	191.516	22.858	104.864	
30					Alte servicii auxiliare			228.690	228.690	191.516	191.516	22.858	104.864	
02					CULTURA, RECREIERE SI RELIGIE			325.000	200.000	217.413	161.239	26.710	71.323	
50					Alte servicii in domeniile culturii, recreerii si religiei			325.000	200.000	217.413	161.239	26.710	71.323	
02					ASIGURARI SI ASISTENTA SOCIALA			1.298.600	560.600	910.412	516.673	377.232	533.464	
05					Asistenta sociala in caz de boli si invaliditati			1.052.800	515.600	878.368	484.629	377.232	501.420	
02					Asistenta sociala in caz de invaliditate			1.052.800	515.600	878.368	484.629	377.232	501.420	
15					Prevenirea excluderii sociale			245.800	45.000	32.044	32.044	32.044	32.044	
01					Ajutor social			245.800	45.000	32.044	32.044	32.044	32.044	
00	02				Partea IV-a SERVICII SI DEZVOLTARE PUBLICA, LOCUINTE, MEDIU SI APE			1.096.500	669.500	649.761	488.690	161.071	283.201	

PRIMARIA COVASINT

DETALIEREA CHELTUIELILOR
- buget local -
30.06.2023

i-Sub- capi- tol	Pa- ra- graf	Gru- pa / Titlu	Ar- ti- col	Al- ne- at	Denumire indicator	Credite de angajament			Credite bugetare		Angajamente legale	Plati efectuate	Angajamente legale de platit	Cheltuieli efective					
						1	2	3	4						5	6	7	8=6-7	9
									aprobate la finele perioadei de raportare	trimestriale cumulate									
					B														
					A														
22					TOTAL CHELTUIELI				3.362.400	3.963.752	3.917.543	2.654.273	1.263.270	1.957.428					
	01				CHELTUIELI CURENTE			6.339.190	2.716.900	3.394.086	3.377.579	2.168.362	1.209.217	1.892.739					
	10				TITLUL I CHELTUIELI DE PERSONAL			2.353.010	1.201.110	2.296.473	2.296.473	1.107.901	1.188.572	1.140.180					
	10	01			Cheltuieli salariale in bani			2.241.100	1.142.500	2.222.713	2.222.713	1.072.054	1.150.659	1.103.657					
	10	01	01		Salarii de baza			2.033.000	1.041.000	2.014.621	2.014.621	974.063	1.040.558	996.961					
	10	01	12		Indemnizatii platite unor persoane din afara unitatii			85.000	42.000	85.000	85.000	42.000	43.000	44.600					
	10	01	17		Indemnizatii de hrana			123.100	59.500	123.092	123.092	55.991	67.101	62.096					
	10	02			Cheltuieli salariale in natura			50.100	26.600	11.950	11.950	11.950		11.950					
	10	02	06		Vouchere de vacanta			50.100	26.600	11.950	11.950	11.950		11.950					
	10	03			Contributii			61.810	32.010	61.810	61.810	23.897	37.913	24.573					
	10	03	07		Contributia asiguratorie pentru munca			61.810	32.010	61.810	61.810	23.897	37.913	24.573					
	20				TITLUL II BUNURI SI SERVICII			1.788.940	949.650	573.984	573.984	570.302	3.682	441.782					
	20	01			Bunuri si servicii			1.341.240	718.750	481.591	481.591	479.022	2.569	378.877					
	20	01	01		Furnituri de birou			17.500	9.000	5.890	5.890	5.890		514					
	20	01	02		Materiale pentru curatenie			22.000	9.500	5.177	5.177	5.177		1.673					
	20	01	03		Incalzit, iluminat si forta motrica			259.490	158.500	100.506	100.506	100.101	405	95.236					
	20	01	04		Apa, canal si salubritate			53.500	30.500	22.388	22.388	22.388		17.388					
	20	01	05		Carburanti si lubrifianti			203.000	109.000	49.391	49.391	49.391		2.650					
	20	01	06		Piese de schimb			116.000	69.000	22.298	22.298	21.479	819	2.096					
	20	01	08		Posta, telecomunicatii, radio, tv, internet			24.500	12.000	10.889	10.889	10.889		10.889					
	20	01	09		Materiale si prestari de servicii cu caracter functional			136.000	63.000	52.777	52.777	52.777		47.971					
	20	01	30		Alte bunuri si servicii pentru intretinere si functionare			509.250	258.250	212.275	212.275	210.930	1.345	200.460					
	20	02			Reparatii curente			233.000	122.000	36.076	36.076	34.963	1.113	18.411					
	20	04			Medicamente si materiale sanitare			1.500	1.000										

Sub- capi- tol	Pa- ra- graf	Gru- pa / Titlu	Ar- ti- col	Ali- ne- at	Denumire indicator	Credite de angajament			Credite bugetare		Angajamente bugetare	Angajamente legale	Plati efectuate	Angajamente legale de platit	Cheltuieli efective
						aprobate la finele perioadei de raportare	aprobate la finele perioadei de raportare	aprobate la finele perioadei de raportare	aprobate la finele perioadei de raportare	aprobate la finele perioadei de raportare					
A					B										
					1	2	3	4	5	6	7	8=6+7	9		
					active corporale			10.000	10.000	10.000		10.000	10.000		7.867
		71	01	30	Alte active fixe (inclusiv reparatii capitale)			236.000	167.000	88.590	69.137	63.537	5.600		298
		71	03		Reparatii capitale aferente activelor fixe			233.000	183.000	217.474	217.474	172.887	44.587		
		84			PLATI EFECTUATE IN ANII PRECEDENTI SI RECUPERATE IN ANUL CURENT										
		85			Titlul XXI PLATI EFECTUATE IN ANII PRECEDENTI SI RECUPERATE IN ANUL CURENT										
		85	01		Plati efectuate in anii precedenti si recuperate in anul curent										
		85	01	01	Plati efectuate in anii precedenti si recuperate in anul curent (SF)										
40	02				Partea I-a SERVICII PUBLICE GENERALE			1.774.750	958.710	1.335.020	1.334.782	796.842	537.940		752.475
02					AUTORITATI PUBLICE SI ACTIUNI EXTERNE			1.774.750	958.710	1.335.020	1.334.782	796.842	537.940		752.475
		01			CHELTUIELI CURENTE			1.650.750	878.710	1.310.645	1.310.645	772.825	537.820		743.786
		10	01		TITLUL I CHELTUIELI DE PERSONAL			1.124.010	593.010	1.107.288	1.107.288	571.965	535.323		589.153
		10	01	01	Cheltuieli salariale in bani			1.076.000	569.000	1.067.678	1.067.678	552.056	515.622		568.900
		10	01	01	Salarii de baza			963.000	513.000	954.686	954.686	496.064	458.622		508.753
		10	01	12	Indemnizatii platite unor persoane din afara unitatii										
		10	01	17	Indemnizatii de hrana			85.000	42.000	85.000	85.000	42.000	43.000		44.600
		10	02		Cheltuieli salariale in natura			28.000	14.000	27.992	27.992	13.992	14.000		15.547
		10	02	06	Vouchere de vacanta			16.000	8.000	7.600	7.600	7.600			7.600
		10	03		Contributii			16.000	8.000	7.600	7.600	7.600			7.600
		10	03	07	Contributia asiguratorie pentru munca			32.010	16.010	32.010	32.010	12.309	19.701		12.653
		20			TITLUL II BUNURI SI SERVICII			526.740	285.700	203.357	203.357	200.860	2.497		154.633

Sub- capi- fol	Pa- ra- graf	Gru- pa / Titlu	Ar- ti- col	Al- ne- at	Denumire indicator	Credite de angajament			Credite bugetare			Angajamente legale	Plati efectuate	Angajamente legale de platit	Cheltuieli efective			
						1	2	3	4	5	6					7	8=6-7	9
A						1	2	3	4	5	6	7	8=6-7	9				
					B													
					transport													
	71	01	03		Mobilier, aparatura birotica si alte active corporale			10.000	10.000	10.000	10.000	10.000	10.000	4.321				
	71	01	30		Alte active fixe (inclusiv reparatii capitale)			94.000	50.000	4.359	4.359	4.359	4.359	146				
	71	03			Reparatii capitale aferente activelor fixe			20.000	20.000	11.778	11.778	11.658	120					
	84				PLATI EFECTUATE IN ANII PRECEDENTI SI RECUPERATE IN ANUL CURENT					-2.000	-2.000	-2.000						
	85				Titlul XXI PLATI EFECTUATE IN ANII PRECEDENTI SI RECUPERATE IN ANUL CURENT					-2.000	-2.000	-2.000						
	85	01			Plati efectuate in anii precedenti si recuperate in anul curent					-2.000	-2.000	-2.000						
	85	01	01		Plati efectuate in anii precedenti si recuperate in anul curent (SF)					-2.000	-2.000	-2.000						
02					Partea II-a APARARE, ORDINE PUBLICA SI SIGURANTA NATIONALA			370.800	213.200	232.391	232.391	161.917	70.474	113.971				
					ORDINE PUBLICA SI SIGURANTA NATIONALA			370.800	213.200	232.391	232.391	161.917	70.474	113.971				
	01				CHELTUIELI CURENTE			320.800	173.200	185.858	185.858	123.304	63.554	113.971				
	10				TITLUL I CHELTUIELI DE PERSONAL			133.100	72.500	133.000	133.000	70.446	62.554	72.070				
	10	01			Cheltuieli salariale in bani			126.100	67.500	126.100	126.100	66.059	60.041	67.647				
	10	01	01		Salarii de baza			118.000	63.000	118.000	118.000	61.559	56.441	63.147				
	10	01	17		Indemnizatii de hrana			8.100	4.500	8.100	8.100	4.500	3.600	4.500				
	10	02			Cheltuieli salariale in natura			3.000	3.000	2.900	2.900	2.900		2.900				
	10	02	06		Vouchere de vacanta			3.000	3.000	2.900	2.900	2.900		2.900				
	10	03			Contributii			4.000	2.000	4.000	4.000	1.487	2.513	1.523				
	10	03	07		Contributia asiguratorie pentru munca			4.000	2.000	4.000	4.000	1.487	2.513	1.523				

Sub- capi- tol	Pa- ra- graf	Gru- pa / Titu- col	Ar- ti- col	Ali- ne- at	Denumire indicator	Credite de angajament			Credite bugetare		Angajamente legale	Plati efectuate	Angajamente legale de platit	Cheltuieli efective
						1	2	3	4	5				
A						B								
TITLUL II BUNURI SI SERVICII														
	20	01			Bunuri si servicii			187.700	100.700	52.858	52.858	52.858	52.858	41.901
	20	01	05		Carburanti si lubrifianti			130.000	75.000	43.780	43.780	43.780	43.780	36.195
	20	01	06		Piese de schimb			30.000	15.000	6.854	6.854	6.854	6.854	
	20	01	30		Alte bunuri si servicii pentru intretinere si functionare			25.000	15.000	555	555	555	555	
	20	02			Reparatii curente			75.000	45.000	36.371	36.371	36.371	36.371	36.195
	20	05			Bunuri de natura obiectelor de inventar			15.000	10.000	168	168	168	168	
	20	05	01		Uniforme si echipament			17.000	5.000	3.204	3.204	3.204	3.204	
	20	05	30		Alte obiecte de inventar			7.000	5.000					
	20	06			Deplasari, detasari, transferari			10.000	5.000	3.204	3.204	3.204	3.204	
	20	06	01		Deplasari interne, delasari, transferari			700	700	100	100	100	100	100
	20	30			Alte cheltuieli			700	700	100	100	100	100	100
	20	30	03		Prime de asigurare non-viata			25.000	10.000	5.606	5.606	5.606	5.606	5.606
	20	30	30		Alte cheltuieli cu bunuri si servicii			4.000	4.000	2.288	2.288	2.288	2.288	2.288
	70				CHELTUIELI DE CAPITAL			21.000	6.000	3.318	3.318	3.318	3.318	3.318
	71				TITLUL XV ACTIVE NEFINANCIARE			50.000	40.000	46.533	46.533	46.533	46.533	7.920
	71	03			Reparatii capitale aferente activelor fixe			50.000	40.000	46.533	46.533	46.533	46.533	7.920
	02				Partea III-a CHELTUIELI SOCIAL-CULTURALE			2.360.540	1.259.990	1.504.145	1.504.145	1.504.145	1.504.145	426.800
					INVATAMANT			736.940	499.390	422.291	422.291	422.291	422.291	104.864
	01				CHELTUIELI CURENTE			586.940	374.390	296.380	296.380	296.380	296.380	104.864
	20				TITLUL II BUNURI SI SERVICII			170.000	77.250	47.228	47.228	47.228	47.228	47.228
	20	01			Bunuri si servicii			138.000	65.450	38.865	38.865	38.865	38.865	38.865
	20	01	01		Furnituri de birou			4.500	2.000	514	514	514	514	514
	20	01	02		Materiale pentru curatenie			7.000	2.500	953	953	953	953	953
	20	01	03		Incalzit, iluminat si forta motrica			61.250	34.200	20.972	20.972	20.972	20.972	20.972
	20	01	04		Apa, canal si salubritate			10.500	5.500	4.649	4.649	4.649	4.649	4.649

Sub- capitol	Pa- ra- graf	Gru- pa / Tifu	Ar- ti- col	Al- ne- at	Denumire indicator	Credite de angajament			Credite bugetare		Angajamente legale	Plati efectuate	Angajamente legale de platit	Cheltuieli efective
						1	2	3	4	5				
A						B								
	20	01	08		Posta, telecomunicatii, radio, tv, internet			4.500	2.000	1.027	1.027	1.027		1.027
	20	01	09		Materiale si prestari de servicii cu caracter functional			16.000	6.000	3.034	3.034	3.034		3.034
	20	01	30		Alte bunuri si servicii pentru intretinere si functionare			34.250	13.250	7.716	7.716	7.716		7.716
	20	02			Reparatii curente			3.000	2.000	589	589	589		589
	20	05			Bunuri de natura obiectelor de inventar			6.000	2.000					
	20	05	30		Alte obiecte de inventar			6.000	2.000					
	20	06			Deplasari, detasari, transferari			21.000	7.800	7.774	7.774	7.774		7.774
	20	06	01		Deplasari interne, detasari, transferari			21.000	7.800	7.774	7.774	7.774		7.774
	20	13			Pregatire profesionala			2.000						
	57				TITLUL VIII ASISTENTA SOCIALA			306.940	251.140	204.342	204.342	204.342		204.342
	57	02			Ajutoare sociale			306.940	251.140	204.342	204.342	204.342		204.342
	57	02	01		Ajutoare sociale in numerar			73.000	19.000	12.826	12.826	12.826		12.826
	57	02	03		Tichete de cresa si tichete sociale pentru gradinita			5.250	3.450					
	57	02	05		Suport alimentar			228.690	228.690	191.516	191.516	191.516		191.516
	59				TITLUL XI ALTE CHELTUIELI			110.000	46.000	44.810	44.810	44.810		44.810
	59	01			Burse			110.000	46.000	44.810	44.810	44.810		44.810
	70				CHELTUIELI DE CAPITAL			150.000	125.911	125.911	125.911	125.911	22.858	22.858
	71				TITLUL XV ACTIVE NEFINANCIARE			150.000	125.911	125.911	125.911	125.911		125.911
	71	01			Active fixe			27.000	26.000	4.237	4.237	4.237		4.237
	71	01	01		Construcții			5.000	5.000	2.973	2.973	2.973		2.973
	71	01	30		Alte active fixe									
	71	03			(inclusiv reparatii capitale) Reparatii capitale aferente activelor fixe			22.000	21.000	1.264	1.264	1.264		1.264
								123.000	99.000	121.674	121.674	121.674	22.858	98.816

Sub- capitol	Pa- ra- graf	Gru- pa / Titlu	Ar- ti- col	Al- ne- at	Denumire indicator	Credite de angajament		Credite bugetare		Angajamente bugetare	Angajamente legale	Plati efectuate	Angajamente legale de platit	Cheltuieli efective
						aprobate la finele perioadei de raportare	trimestriale cumulate	aprobate la finele perioadei de raportare	trimestriale cumulate					
A						1	2	3	4	5	6	7	8=6-7	9
B														
22					CUL-TURA, RECREERE SI RELIGIE			325.000	200.000	217.413	187.949	161.239	26.710	71.323
	01				CHELTUIELI CURENTE			180.000	100.000	79.557	79.557	74.557	5.000	68.097
	20				TITLUL II BUNURI SI SERVICII			90.000	50.000	39.557	39.557	39.557		28.097
	20	01			Bunuri si servicii			40.000	20.000	19.596	19.596	19.596		16.408
	20	01	30		Alte bunuri si servicii pentru intretinere si functionare			40.000	20.000	19.596	19.596	19.596		16.408
	20	02			Reparatii curente			10.000	10.000	9.342	9.342	9.342		1.689
	20	05			Bunuri de natura obiectelor de inventar			20.000	10.000	619	619	619		
	20	05	30		Alte obiecte de inventar			20.000	10.000	619	619	619		
	20	30			Alte cheltuieli			20.000	10.000	10.000	10.000	10.000		10.000
	20	30	30		Alte cheltuieli cu bunuri si servicii			20.000	10.000	10.000	10.000	10.000		10.000
	59				TITLUL XI ALTE CHELTUIELI			90.000	50.000	40.000	40.000	35.000	5.000	40.000
	59	12			Sustinerea cultelor			35.000	15.000					
	59	22			Actiuni cu caracter stiintific si social-cultural			55.000	35.000	40.000	40.000	35.000	5.000	40.000
	70				CHELTUIELI DE CAPITAL			145.000	100.000	137.856	108.392	86.682	21.710	3.226
	71				TITLUL XV ACTIVE NEFINANCIARE			145.000	100.000	137.856	108.392	86.682	21.710	3.226
	71	01			Active fixe			105.000	76.000	100.367	70.903	62.882	8.021	3.226
	71	01	01		Constructii			55.000	50.000	54.633	44.622	42.201	2.421	
	71	01	03		Mobilier, aparatura birou si alte active corporale									
	71	01	30		Alte active fixe									3.226
	71	03			(inclusiv reparatii capitale)			50.000	26.000	45.734	26.281	20.681	5.600	
					Reparatii capitale aferente activelor fixe									
	01				ASIGURARI SI ASISTENTA SOCIALA			40.000	24.000	37.489	37.489	23.800	13.689	533.464
					CHELTUIELI CURENTE			1.298.600	560.600	910.412	893.905	516.673	377.232	
					TITLUL I CHELTUIELI DE PERSONAL			1.298.600	560.600	910.412	893.905	516.673	377.232	533.464
	10							707.800	341.600	675.935	675.935	310.666	365.269	320.323

Sub- capitol	Pa- ra- graf	Gru- pa / Titlu	Ar- ti- col	Denumire indicator	Credite de angajament			Credite bugetare		Angajamente legale	Plati efectuate	Angajamente legale de platit	Cheltuieli efective	
					1	2	3	aprobate la finele perioadei de raportare	trimestriale cumulate					4
		A		B										
		10 01		Cheltuieli salariale in bani				670.000		321.000	659.935	303.907	356.028	313.352
		10 01 01		Salarii de baza				611.000		294.000	600.935	278.408	322.527	283.355
		10 01 17		Indemnizatii de hrana				59.000		27.000	59.000	25.499	33.501	29.997
		10 02		Cheltuieli salariale in natura				21.800		11.600				
		10 02 06		Vouchere de vacanta				21.800		11.600				
		10 03		Contributii				16.000		9.000	16.000	6.759	9.241	6.971
		10 03 07		Contributia asiguratorie pentru munca				16.000		9.000	16.000	6.759	9.241	6.971
		57		TITLUL VIII ASISTENTA SOCIALA				590.800		219.000	234.477	206.007	11.963	213.141
		57 02		Ajutoare sociale				590.800		219.000	234.477	206.007	11.963	213.141
		57 02 01		Ajutoare sociale in numerar				590.800		219.000	234.477	206.007	11.963	213.141
40 02				Partea IV-a SERVICII SI DEZVOLTARE										
				PUBLICA, LOCUINTE, MEDIU SI APE				1.096.500		669.500	649.761	488.690	161.071	283.201
				LOCUINTE, SERVICII SI DEZVOLTARE PUBLICA				821.500		464.500	523.883	364.257	159.656	250.795
		01		CHELTUIELI CURENTE				701.000		344.000	437.717	278.091	159.656	250.108
		10		TITLUL I CHELTUIELI DE PERSONAL				321.000		161.000	314.450	154.824	159.656	158.634
		10 01		Cheltuieli salariale in bani				305.000		153.000	305.000	150.032	154.908	153.758
		10 01 01		Salarii de baza				281.000		141.000	281.000	138.032	142.968	141.706
		10 01 17		Indemnizatii de hrana				24.000		12.000	24.000	12.000	12.000	12.052
		10 02		Cheltuieli salariale in natura				8.000		4.000	1.450	1.450		1.450
		10 02 06		Vouchere de vacanta				8.000		4.000	1.450	1.450		1.450
		10 03		Contributii				8.000		4.000	8.000	3.342	4.658	3.426
		10 03 07		Contributia asiguratorie pentru munca				8.000		4.000	8.000	3.342	4.658	3.426
		20		TITLUL II BUNURI SI SERVICII				380.000		183.000	123.267	123.267		91.474
		20 01		Bunuri si servicii				286.000		142.000	113.611	113.611		84.527
		20 01 03		Incalzit, iluminat si forta motrica				126.000		70.000	67.420	67.420		65.385
		20 01 04		Apa, canal si salubritate				10.000		5.000	1.025	1.025		1.025
		20 01 05		Carburanti si lubrifianti				50.000		20.000	19.375	19.375		2.400
		20 01 06		Piese de schimb				35.000		20.000	8.183	8.183		1.341

Sub- capit ol	Pa- ra- graf	Gru- pa / Titlu	Ar- ti- col	Al- ne- at	Denumire indicator	Credite de angajament			Credite bugetare			Angajamente legale	Plati efectuate	Angajamente legale de platit	Cheltuieli efective
						1	2	3	4	5	6				
A						1	2	3	4	5	6	7	8=6-7	9	
20	01	09			Materiale si prestari de servicii cu caracter functional			15.000	7.000	600	600	600		600	
20	01	30			Alte bunuri si servicii pentru intretinere si functionare			50.000	20.000	17.008	17.008	17.008		13.776	
20	02				Reparatii curente			70.000	30.000	7.700	7.700	7.700		6.947	
20	05				Bunuri de natura obiectelor de inventar			20.000	7.000	1.956	1.956	1.956			
20	05	30			Alte obiecte de inventar			20.000	7.000	1.956	1.956	1.956			
20	30				Alte cheltuieli			4.000	4.000						
20	30	03			Prime de asigurare non-viata			4.000	4.000						
70					CHELTUIELI DE CAPITAL			120.500	120.500	86.166	86.166	86.166		687	
71					TITLUL XV ACTIVE NEFINANCIARE			120.500	120.500	86.166	86.166	86.166		687	
71	01				Active fixe			120.500	120.500	86.166	86.166	86.166		687	
71	01	01			Constructii			50.500	50.500	48.933	48.933	48.933		687	
71	01	02			Masini, echipamente si mijloace de transport										
71	01	30			Alte active fixe										
					(inclusiv reparatii capitale)			70.000	70.000	37.233	37.233	37.233			
01					PROTECTIA MEDIULUI			275.000	205.000	125.878	125.878	124.433	1.445	32.406	
20					CHELTUIELI CURENTE			135.000	95.000	39.085	39.085	39.085		32.254	
20					TITLUL II BUNURI SI SERVICII			135.000	95.000	39.085	39.085	39.085		32.254	
20	01				Bunuri si servicii			125.000	85.000	39.085	39.085	39.085		32.254	
20	01	03			Incalzit, iluminat si forta motrica			10.000	10.000	6.103	6.103	6.103		6.103	
20	01	04			Apa, canal si salubritate			15.000	10.000	8.690	8.690	8.690		8.690	
20	01	05			Carburanti si lubrifianti			30.000	25.000						
20	01	06			Piese de schimb			10.000	10.000						
20	01	30			Alte bunuri si servicii pentru intretinere si functionare			60.000	30.000	24.292	24.292	24.292		22.461	
20		05			Bunuri de natura obiectelor de inventar			10.000	10.000						

Sub-capi-tol	Pa-ra-graf	Gru-pa / Titlu	Ar-ti-col	Ali-neat	Denumire indicator	Credite de angajament			Credite bugetare		Angajamente legale	Plati efectuate	Angajamente legale de platit	Cheltuieli efective
						1	2	3	aprobate la finele perioadei de raportare	trimestriale cumulate				
					B									
	A													
	20	05	30		Alte obiecte de inventar			10.000	10.000					
	70				CHELTUIELI DE CAPITAL			140.000	110.000	86.793	86.793	85.348	1.445	152
	71				TITLUL XV ACTIVE NEFINANCIARE			140.000	110.000	86.793	86.793	85.348	1.445	152
	71	01			Active fixe			140.000	110.000	86.793	86.793	85.348	1.445	152
	71	01	01		Constructii			140.000	110.000	86.793	86.793	85.348	1.445	152
	71	01	30		Alte active fixe									
					(inclusiv reparatii capitale)									
0	02				Partea V-a ACTIUNI ECONOMICE			736.600	251.000	196.464	196.464	129.479	66.985	152
2					AGRICULTURA, SILVICULTURA, SI VANATOARE									98.130
	01				CHELTUIELI CURENTE			10.000	10.000					
	20				TITLUL II BUNURI SI SERVICII			10.000	10.000					
	20	01			Bunuri si servicii			10.000	10.000					
	20	01	30		Alte bunuri si servicii pentru intretinere si functionare			10.000	10.000					
					TRANSPORTURI			706.600	241.000	187.314	187.314	120.329	66.985	79.445
	01				CHELTUIELI CURENTE			336.600	171.000	125.282	125.282	58.297	66.985	37.045
	10				TITLUL I CHELTUIELI DE PERSONAL			67.100	33.000	65.800	65.800			
	10	01			Cheltuieli salariale in bani			64.000	32.000	64.000	64.000			
	10	01	01		Salarii de baza			60.000	30.000	60.000	60.000			
	10	01	17		Indemnizati de hrana			4.000	2.000	4.000	4.000			
	10	02			Cheltuieli salariale in natura			1.300						
	10	02	06		Vouchere de vacanta			1.300						
	10	03			Contributii			1.800	1.000	1.800	1.800		1.800	
	10	03	07		Contributia asiguratorie pentru munca			1.800	1.000	1.800	1.800		1.800	
	20				TITLUL II BUNURI SI SERVICII			269.500	138.000	59.482	59.482	58.297	1.185	37.045
	20	01			Bunuri si servicii			170.000	85.000	46.409	46.409	45.224	1.185	25.172
	20	01	05		Carburanti si lubrifianti			65.000	35.000	13.551	13.551	13.551		

Sub- capi- tol	Pa- ra- graf	Gru- pa / Titlu	Ar- ti- col	Ali- ne- at	Denumire indicator	Credite de angajament			Credite bugetare			Angajamente legale	Plati efectuate	Angajamente legale de platit	Cheltuieli efective
						1	2	3	4	5	6				
A						1	2	3	4	5	6	7	8=6-7	9	
20	01	06			Piese de schimb			25.000	15.000	6.694	6.694	6.694	6.694		
20	01	30			Alte bunuri si servicii pentru intretinere si functionare			80.000	35.000	26.164	26.164	24.979	1.185	25.172	
20	02				Reparatii curente			90.000	45.000	6.711	6.711	6.711		5.511	
20	30				Alte cheltuieli			9.500	8.000	6.362	6.362	6.362		6.362	
20	30	03			Prime de asigurare non-viata			9.500	8.000	6.362	6.362	6.362		6.362	
70					CHELTUIELI DE CAPITAL			370.000	70.000	62.032	62.032	62.032		62.032	42.400
71					TITLUL XV ACTIVE NEFINANCIARE			370.000	70.000	62.032	62.032	62.032		62.032	42.400
71	01				Active fixe			370.000	70.000	62.032	62.032	62.032		62.032	42.400
71	01	01			Constructii			370.000	70.000	62.032	62.032	62.032		62.032	42.400
71	01	02			Masini, echipamente si mijloace de transport			370.000	70.000	62.032	62.032	62.032		62.032	42.400
01					ALTE ACTIUNI ECONOMICE			20.000	10.000	9.150	9.150	9.150		9.150	18.685
20					CHELTUIELI CURENTE			20.000	10.000	9.150	9.150	9.150		9.150	9.150
20	01				TITLUL II BUNURI SI SERVICII			20.000	10.000	9.150	9.150	9.150		9.150	9.150
20	01				Bunuri si servicii			20.000	10.000	9.150	9.150	9.150		9.150	9.150
20	01	30			Alte bunuri si servicii pentru intretinere si functionare			20.000	10.000	9.150	9.150	9.150		9.150	9.150
70					CHELTUIELI DE CAPITAL			20.000	10.000	9.150	9.150	9.150		9.150	9.150
71					TITLUL XV ACTIVE NEFINANCIARE			20.000	10.000	9.150	9.150	9.150		9.150	9.150
71	01				Active fixe			20.000	10.000	9.150	9.150	9.150		9.150	9.150
71	01	02			Masini, echipamente si mijloace de transport			20.000	10.000	9.150	9.150	9.150		9.150	9.150
71	01	03			Mobilier, aparatura birou si alte active corporale			20.000	10.000	9.150	9.150	9.150		9.150	9.150
					EXCEDENT/DEFICIT							212.615			320

Conducatorul compartimentului
financiar-contabil

Conducatorul institutiei,

PRIMARIA COVASINT

CONTUL DE EXECUTIE AL BUGETULUI LOCAL - CHELTUIELI
SECTIUNEA DE FUNCTIONARE
30.06.2023

Sub- capitol	Pa- ra- graf	Gru- pa / Titlu	Ar- ti- col	Ali- ne- at	Denumire indicator	Credite de angajament			Credite bugetare		Angajamente legale	Plati efectuate	Angajamente legale de platit	Cheltuieli efective
						1 aprobat la finele perioadei de raportare	2 trimestriale cumulate	3 aprobat la finele perioadei de raportare	4 trimestriale cumulate	5 Angajamente bugetare				
A						B								
2					TOTAL CHELTUIELI				2 716 900	3 392 086	3 375 579	2 166 362	1 209 217	1 892 739
	01				CHELTUIELI CURENTE				2 716 900	3 394 086	3 377 579	2 168 362	1 209 217	1 892 739
	10				TITLUL I CHELTUIELI DE PERSONAL				1 201 110	2 296 473	2 296 473	1 107 901	1 188 572	1 140 180
	10	01			Cheltuieli salariale in bani				1 142 500	2 222 713	2 222 713	1 072 054	1 150 659	1 103 657
	10	01	01		Salarii de baza				1 041 000	2 014 621	2 014 621	974 063	1 040 558	996 961
	10	01	12		Indemnizatii platite unor persoane din afara unitatii			85 000	42 000	85 000	85 000	42 000	43 000	44 600
	10	01	17		Indemnizatii de hrana			123 100	59 500	123 092	123 092	55 991	67 101	62 096
	10	02			Cheltuieli salariale in natura			50 100	26 600	11 950	11 950	11 950		11 950
	10	02	06		Vouchere de vacanta			50 100	26 600	11 950	11 950	11 950		11 950
	10	03			Contributii			61 810	32 010	61 810	61 810	23 897	37 913	24 573
	10	03	07		Contributia asiguratorie pentru munca			61 810	32 010	61 810	61 810	23 897	37 913	24 573
	20				TITLUL II BUNURI SI SERVICII			1 788 940	949 650	573 984	573 984	570 302	3 682	441 782
	20	01			Bunuri si servicii			1 341 240	718 750	481 591	481 591	479 022	2 569	378 877
	20	01	01		Furnituri de birou			17 500	9 000	5 890	5 890	5 890		514
	20	01	02		Materiale pentru curatenie			22 000	9 500	5 177	5 177	5 177		1 673
	20	01	03		Incalzi, iluminat si forta motrica			259 490	158 500	100 506	100 506	100 101	405	95 236
	20	01	04		Apa, canal si salubritate			53 500	30 500	22 388	22 388	22 388		17 388
	20	01	05		Carburanti si lubrifianti			203 000	109 000	49 391	49 391	49 391		2 650
	20	01	06		Piese de schimb			116 000	69 000	22 298	22 298	21 479	819	2 096
	20	01	08		Posta, telecomunicatii, radio, tv, internet			24 500	12 000	10 889	10 889	10 889		10 889
	20	01	09		Materiale si prestari de servicii cu caracter functional			136 000	63 000	52 777	52 777	52 777		47 971
	20	01	30		Alte bunuri si servicii pentru intretinere si functionare			509 250	258 250	212 275	212 275	210 930	1 345	200 460
	20	02			Reparatii curente			233 000	122 000	36 076	36 076	34 963	1 113	18 411
	20	04			Medicamente si materiale sanitare			1 500	1 000					

Sub- capi- tol	Pa- ra- graf	Gru- pa / Titlu	Ar- ti- col	Al- ne- at	Denumire indicator	Credite de angajament		Credite bugetare		Angajamente bugetare	Angajamente legale	Plati efectuate	Angajamente legale de platit	Cheltuieli efective
						aprobat la finele perioadei de raportare	trimestriale cumulate	aprobat la finele perioadei de raportare	trimestriale cumulate					
A						1	2	3	4	5	6	7	8-6-7	9
B														
		20	04	04	Dezinfectanti			1.500	1.000		16.823	16.823	16.823	5.000
		20	05	01	Bunuri de natura obiectelor de inventar			103.000	54.000	16.823	16.823	16.823	16.823	5.000
		20	05	01	Uniforme si echipament			7.000						
		20	05	30	Alte obiecte de inventar			96.000	54.000	16.823	16.823	16.823	16.823	5.000
		20	06		Deplasari, detasari, transferari			32.700	12.900	12.024	12.024	12.024	12.024	12.024
		20	06	01	Deplasari interne, detasari, transferari			32.700	12.900	12.024	12.024	12.024	12.024	12.024
		20	13		Pregatire profesionala			12.000	5.000	5.000	5.000	5.000	5.000	5.000
		20	30		Alte cheltuieli			65.500	36.000	22.470	22.470	22.470	22.470	22.470
		20	30	03	Prime de asigurare non-viata			24.500	20.000	9.152	9.152	9.152	9.152	9.152
		20	30	30	Alte cheltuieli cu bunuri si servicii			41.000	16.000	13.318	13.318	13.318	13.318	13.318
		57			TITLUL VIII ASISTENTA SOCIALA			897.740	470.140	438.819	422.312	410.349	11.963	225.967
		57	02		Ajutoare sociale			897.740	470.140	438.819	422.312	410.349	11.963	225.967
		57	02	01	Ajutoare sociale in numerar			663.800	238.000	247.303	230.796	218.833	11.963	225.967
		57	02	03	Tichete de cresa si fichete sociale pentru gradinita			5.250	3.450					
		57	02	05	Support alimentar			228.690	228.690	191.516	191.516	191.516		
		59			TITLUL XI ALTE CHELTUIELI			200.000	96.000	84.810	84.810	79.810	5.000	84.810
		59	01		Burse			110.000	46.000	44.810	44.810	44.810		44.810
		59	12		Sustinerea cultelor			35.000	15.000					
		59	22		Actiuni cu caracter stiintific si social-cultural			55.000	35.000	40.000	40.000	35.000	5.000	40.000
		84			PLATI EFECTUATE IN ANII PRECEDENTI SI RECUPERATE IN ANUL CURENT					-2.000	-2.000	-2.000		
		85			Titlul XXI PLATI EFECTUATE IN ANII PRECEDENTI SI RECUPERATE IN ANUL CURENT					-2.000	-2.000	-2.000		
		85	01		Plati efectuate in anii precedenti si recuperate in anul curent					-2.000	-2.000	-2.000		

Sub-categori graf	Pa- ra- gra- ful	Gru- pa / Titlu	Ar- ti- col	Al- ne- at	Denumire indicator	Credite de angajament		Credite bugetare		Angajamente bugetare	Angajamente legale	Plati efectuate	Angajamente legale de platit	Cheltuieli efective
						aprobate la finele perioadei de raportare	trimestriale cumulate	aprobate la finele perioadei de raportare	trimestriale cumulate					
A						1	2	3	4	5	6	7	8=6-7	9
0 02	2	01	01	01	B	Plati efectuate in anii precedenti si recuperate in anul curent (SF)								
						Partea I-a SERVICII PUBLICE GENERALE AUTORITATI PUBLICE SI ACTIUNI EXTERNE								
		01				CHELTUIELI CURENTE								743.786
		10				TITLUL I CHELTUIELI DE PERSONAL								743.786
		10	01			Cheltuieli salariale in bani	1.124.010	593.010	1.107.288	1.107.288	571.965	537.820	535.323	743.786
		10	01	01		Salarii de baza	1.076.000	569.000	1.067.678	1.067.678	552.056	515.622	515.622	508.900
		10	01	12		Indemnitzatii platite unor persoane din afara unitatii	963.000	513.000	954.686	954.686	496.064	458.622	458.622	508.753
		10	01	17		Indemnitzatii de hrana	85.000	42.000	85.000	85.000	42.000	42.000	43.000	44.600
		10	02			Cheltuieli salariale in natura	28.000	14.000	27.992	27.992	13.992	14.000	14.000	15.547
		10	02	06		Vouchere de vacanta	16.000	8.000	7.600	7.600	7.600	7.600		7.600
		10	03			Contributii	16.000	8.000	7.600	7.600	7.600	7.600		7.600
		10	03	07		Contributia asiguratorie pentru munca	32.010	16.010	32.010	32.010	12.309	12.309	19.701	12.653
		20				TITLUL II BUNURI SI SERVICII	32.010	16.010	32.010	32.010	12.309	12.309	19.701	12.653
		20	01			Bunuri si servicii	526.740	285.700	203.357	203.357	200.860	200.860	2.497	154.633
		20	01	01		Furnituri de birou	422.240	226.300	171.095	171.095	169.711	169.711	1.384	136.306
		20	01	02		Materiale pentru curatenie	13.000	7.000	5.376	5.376	5.376	5.376		720
		20	01	03		Incalzit, iluminat si forta motrica	15.000	7.000	4.224	4.224	4.224	4.224		405
		20	01	04		Apa, canal si salubritate	62.240	44.300	6.011	6.011	5.606	5.606		2.776
		20	01	05		Carburanti si lubrifianti	18.000	10.000	8.024	8.024	8.024	8.024		8.024
		20	01	06		Piese de schimb	28.000	14.000	9.611	9.611	9.611	9.611		250
		20	01	08		Posta, telecomunicatii, radio, tv, internet	21.000	9.000	6.866	6.866	6.047	6.047	819	755
		20	01	09		Materiale si prestari de servicii cu caracter functional	20.000	10.000	9.862	9.862	9.862	9.862		9.862
		20	01	30		Alte bunuri si servicii pentru	105.000	50.000	49.143	49.143	49.143	49.143		44.337

Sub-categori	Pa-para-graf	Gru-pa / Titlu	Ar-ti-col	Ali-ne-at	Denumire indicator	Credite de angajament			Credite bugetare			Angajamente bugetare	Angajamente legale	Plati efectuate	Angajamente legale de platit	Cheltuieli efective
						1	2	3	4	5	6					
A						1	2	3	4	5	6	7	8=6-7	9		
					B											
					intretinere si functionare			140.000	75.000	71.978	71.978	71.818	160	69.582		
	20	02			Reparatii curente			45.000	25.000	11.566	11.566	10.453	1.113	3.675		
	20	04			Medicamente si materiale sanitare			1.500	1.000							
	20	04	04		Dezinfectanti			1.500	1.000							
	20	05			Bunuri de natura obiectelor de inventar			30.000	20.000	11.044	11.044	11.044		5.000		
	20	05	30		Alte obiecte de inventar			30.000	20.000	11.044	11.044	11.044		5.000		
	20	06			Deplasari, deplasari, transferari			11.000	4.400	4.150	4.150	4.150		4.150		
	20	06	01		Deplasari interne, deplasari, transferari			11.000	4.400	4.150	4.150	4.150		4.150		
	20	13			Pregatire profesionala			10.000	5.000	5.000	5.000	5.000		5.000		
	20	30			Alte cheltuieli			7.000	4.000	502	502	502		502		
	20	30	03		Prime de asigurare non-viaa			7.000	4.000	502	502	502		502		
	84				PLATI EFECTUATE IN ANII PRECEDENTI SI RECUPERATE IN ANUL CURENT			7.000	4.000	502	502	502		502		
	85				PLATI EFECTUATE IN ANII PRECEDENTI SI RECUPERATE IN ANUL CURENT					-2.000	-2.000	-2.000		-2.000		
	85	01			Titlul XXI PLATI EFECTUATE IN ANII PRECEDENTI SI RECUPERATE IN ANUL CURENT					-2.000	-2.000	-2.000		-2.000		
	85	01	01		Plati efectuate in anii precedenti si recuperate in anul curent					-2.000	-2.000	-2.000		-2.000		
	85	01	01		Plati efectuate in anii precedenti si recuperate in anul curent (SF)					-2.000	-2.000	-2.000		-2.000		
	01				Partea II-a APARARE, ORDINE PUBLICA SI SIGURANTA NATIONALA			320.800	173.200	185.858	185.858	123.304	62.554	113.971		
	10				ORDINE PUBLICA SI SIGURANTA NATIONALA			320.800	173.200	185.858	185.858	123.304	62.554	113.971		
	10	01			CHELTUIELI CURENTE			320.800	173.200	185.858	185.858	123.304	62.554	113.971		
	10	01	01		TITLUL I CHELTUIELI DE PERSONAL			133.100	72.500	133.000	133.000	70.446	62.554	72.070		
	10	01	01		Cheltuieli salariale in bani			126.100	67.500	126.100	126.100	66.059	60.041	67.647		
	10	01	01		Salarii de baza			118.000	63.000	118.000	118.000	61.559	56.441	63.147		
	10	01	17		Indemnizatii de hrana			8.100	4.500	8.100	8.100	4.500	3.600	4.500		

Sub- capitol	Pa- ra- graf	Gru- pa / Titlu	Ar- ti- col	Al- ne- at	Denumire indicator	Credite de angajament		Credite bugetare		Angajamente bugetare	Angajamente legale	Plati efectuate	Angajamente legale de platit	Cheltuieli efective
						aprobate la finele perioadei de raportare	trimestriale cumulate	aprobate la finele perioadei de raportare	trimestriale cumulate					
A						1	2	3	4	5	6	7	8=6-7	9
					B									
20	01	08			Posta, telecomunicatii, radio, tv, internet			4.500	2.000	1.027	1.027	1.027		1.027
20	01	09			Materiale si prestari de servicii cu caracter functional			16.000	6.000	3.034	3.034	3.034		3.034
20	01	30			Alte bunuri si servicii pentru intretinere si functionare			34.250	13.250	7.716	7.716	7.716		7.716
20	02				Reparatii curente			3.000	2.000	589	589	589		589
20	05				Bunuri de natura obiectelor de inventar			6.000	2.000					
20	05	30			Alte obiecte de inventar			6.000	2.000					
20	06				Deplasari, detasari, transferari			21.000	7.800	7.774	7.774	7.774		7.774
20	06	01			Deplasari interne, detasari, transferari			21.000	7.800	7.774	7.774	7.774		7.774
20	13				Pregatire profesionala			2.000						
57					TITLUL VIII ASISTENTA SOCIALA			306.940	251.140	204.342	204.342	204.342		204.342
57	02				Ajutoare sociale			306.940	251.140	204.342	204.342	204.342		204.342
57	02	01			Ajutoare sociale in numerar			73.000	19.000	12.826	12.826	12.826		12.826
57	02	03			Tichete de cresa si tichete sociale pentru gradinita			5.250	3.450					
57	02	05			Suport alimentar			228.690	228.690	191.516	191.516	191.516		191.516
59					TITLUL XI ALTE CHELTUIELI			110.000	46.000	44.810	44.810	44.810		44.810
59	01				Burse			110.000	46.000	44.810	44.810	44.810		44.810
01					CULTURA, RECREERE SI RELIGIE			180.000	100.000	79.557	79.557	74.557	5.000	68.097
					CHELTUIELI CURENTE			180.000	100.000	79.557	79.557	74.557	5.000	68.097
20					TITLUL II BUNURI SI SERVICII			90.000	50.000	39.557	39.557	39.557		39.557
20	01				Bunuri si servicii			40.000	20.000	19.596	19.596	19.596		19.596
20	01	30			Alte bunuri si servicii pentru intretinere si functionare			40.000	20.000	19.596	19.596	19.596		19.596
20	02				Reparatii curente			10.000	10.000	9.342	9.342	9.342		9.342
20	05				Bunuri de natura obiectelor de inventar			20.000	10.000	619	619	619		619

Sub- capitol	Pa- ra- graf	Gru- pa / Titlu	Ar- ti- col	Ali- ne- at	Denumire indicator	Credite de angajament			Credite bugetare			Angajamente legale	Plati efectuate	Angajamente legale de platit	Cheltuieli efective
						1	2	3	aprobate la finele perioadei de raportare	trimestriale cumulate	4				
A						1	2	3	4	5	6	7	8=6-7	9	
20	05	30			Alte obiecte de inventar			20.000	10.000	619	619	619			
20	30				Alte cheltuieli			20.000	10.000	10.000	10.000	10.000			10.000
20	30	30			Alte cheltuieli cu bunuri si servicii			20.000	10.000	10.000	10.000	10.000			10.000
59					TITLUL XI ALTE CHELTUIELI			90.000	50.000	40.000	40.000	35.000	5.000		40.000
59	12				Sustinerea cultelor			35.000	15.000						
59	22				Actiuni cu caracter stiintific si social-cultural			55.000	35.000	40.000	40.000	35.000	5.000		40.000
					ASIGURARI SI ASISTENTA SOCIALA			1.298.600	560.600	910.412	893.905	516.673	377.232		533.464
01					CHELTUIELI CURENTE			1.298.600	560.600	910.412	893.905	516.673	377.232		533.464
10					TITLUL I CHELTUIELI DE PERSONAL			707.800	341.600	675.935	675.935	310.666	365.269		320.323
10	01				Cheltuieli salariale in bani			670.000	321.000	659.935	659.935	303.907	356.028		313.352
10	01	01			Salarii de baza			611.000	294.000	600.935	600.935	278.408	322.527		283.355
10	01	17			Indemnitzati de hrana			59.000	27.000	59.000	59.000	25.499	33.501		29.987
10	02				Cheltuieli salariale in natura			21.800	11.600						
10	02	06			Vouchere de vacanta			21.800	11.600						
10	03				Contributii			16.000	9.000	16.000	16.000	6.759	9.241		6.971
10	03	07			Contributia asiguratorie pentru munca			16.000	9.000	16.000	16.000	6.759	9.241		6.971
57					TITLUL VIII ASISTENTA SOCIALA			590.800	219.000	234.477	217.970	206.007	11.963		213.141
57	02				Ajutoare sociale			590.800	219.000	234.477	217.970	206.007	11.963		213.141
57	02	01			Ajutoare sociale in numerar			590.800	219.000	234.477	217.970	206.007	11.963		213.141
					Partea IV-a SERVICII SI DEZVOLTARE										
					PUBLICA, LOCUINTE, MEDIU SI APE			836.000	439.000	476.802	476.802	317.176	159.626		282.362
					LOCUINTE, SERVICII SI DEZVOLTARE PUBLICA			701.000	344.000	437.717	437.717	278.091	159.626		250.108
01					CHELTUIELI CURENTE			701.000	344.000	437.717	437.717	278.091	159.626		250.108
10					TITLUL I CHELTUIELI DE PERSONAL			321.000	161.000	314.450	314.450	154.824	159.626		158.634
10	01				Cheltuieli salariale in bani			305.000	153.000	305.000	305.000	150.032	154.968		153.758
10	01	01			Salarii de baza			281.000	141.000	281.000	281.000	138.032	142.968		141.706
10	01	17			Indemnitzati de hrana			24.000	12.000	24.000	24.000	12.000	12.000		12.052

Sub- capitol	Pa- ra- graf	Gru- pa / Titlu	Ar- ti- col	Al- ne- at	Denumire indicator	Credite de angajament			Credite bugetare		Angajamente bugetare	Angajamente legale	Plati efectuate	Angajamente legale de platit	Cheltuieli efective
						1	2	3	4	5					
A						B									
10	02				Cheltuieli salariale in natura			8.000	4.000	1.450	1.450	1.450	1.450	1.450	1.450
10	02	06			Vouchere de vacanta			8.000	4.000	1.450	1.450	1.450	1.450	1.450	1.450
10	03				Contributii			8.000	4.000	8.000	8.000	3.342	4.658	3.426	3.426
10	03	07			Contributia asiguratorie pentru munca			8.000	4.000	8.000	8.000	3.342	4.658	3.426	3.426
20					TITLUL II BUNURI SI SERVICII										
20	01				Bunuri si servicii			380.000	183.000	123.267	123.267	123.267	123.267	123.267	91.474
20	01	03			Incalzit, iluminat si forta motrica			286.000	142.000	113.611	113.611	113.611	113.611	113.611	84.527
20	01	04			Apa, canal si salubritate			126.000	70.000	67.420	67.420	67.420	67.420	67.420	65.385
20	01	05			Carburanti si lubrifianti			10.000	5.000	1.025	1.025	1.025	1.025	1.025	1.025
20	01	06			Piese de schimb			50.000	20.000	19.375	19.375	19.375	19.375	19.375	2.400
20	01	09			Materiale si prestari de servicii cu caracter functional			35.000	20.000	8.183	8.183	8.183	8.183	8.183	1.341
20	01	30			Alte bunuri si servicii pentru intretinere si functionare			15.000	7.000	600	600	600	600	600	600
20	02				Reparatii curente			50.000	20.000	17.008	17.008	17.008	17.008	17.008	13.776
20	05				Bunuri de natura obiectelor de inventar			70.000	30.000	7.700	7.700	7.700	7.700	7.700	6.947
20	05	30			Alte obiecte de inventar			20.000	7.000	1.956	1.956	1.956	1.956	1.956	1.956
20	30				Alte cheltuieli			20.000	7.000	1.956	1.956	1.956	1.956	1.956	1.956
20	30	03			Prime de asigurare non-viata			4.000	4.000	4.000	4.000	4.000	4.000	4.000	4.000
PROTECTIA MEDIULUI								135.000	95.000	39.085	39.085	39.085	39.085	39.085	32.254
CHELTUIELI CURENTE								135.000	95.000	39.085	39.085	39.085	39.085	39.085	32.254
20					TITLUL II BUNURI SI SERVICII										
20	01				Bunuri si servicii			135.000	95.000	39.085	39.085	39.085	39.085	39.085	32.254
20	01	03			Incalzit, iluminat si forta motrica			125.000	85.000	39.085	39.085	39.085	39.085	39.085	32.254
20	01	04			Apa, canal si salubritate			10.000	10.000	6.103	6.103	6.103	6.103	6.103	6.103
20	01	05			Carburanti si lubrifianti			15.000	10.000	8.690	8.690	8.690	8.690	8.690	8.690
20	01	06			Piese de schimb			30.000	25.000						3.690
20	01	30			Alte bunuri si servicii pentru			10.000	10.000						


Sub-epi- tol	Pa- ra- gra- f Titlu	Ar- ti- col	Ali- ne- at	Denumire indicat	Credite de angajament		Credite bugetare		Angajamente bugetare	Angajamente legale	Plati efectuate	Angajamente legale de platit	Cheltuieli efective
					1	2	3	4					
				A	B								
					intretinere si functionare				24.292	24.292	24.292	8=6-7	9
	20	05			Bunuri de natura obiectelor de inventar			30.000	24.292	24.292	24.292		22.461
	20	05	30		Alte obiecte de inventar			10.000					
					Partea V-a ACTIUNI ECONOMICE			10.000					
	02				AGRICULTURA, SILVICULTURA, SI VANATOARE			191.000	134.432	134.432	67.447	66.985	46.195
	01				CHELTUIELI CURENTE			10.000					
	20				TITLUL II BUNURI SI SERVICII			10.000					
	20	01			Bunuri si servicii			10.000					
	20	01	30		Alte bunuri si servicii pentru intretinere si functionare			10.000					
					TRANSPORTURI			10.000					
	01				CHELTUIELI CURENTE			336.600	125.282	125.282	58.297	66.985	37.045
	10				TITLUL I CHELTUIELI DE PERSONAL			171.000	125.282	125.282	58.297	66.985	37.045
	10	01			Cheltuieli salariale in bani			67.100	65.800	65.800		65.800	
	10	01	01		Salarii de baza			64.000	64.000	64.000		64.000	
	10	01	17		Indemnizatii de hrana			60.000	60.000	60.000		60.000	
	10	02			Cheltuieli salariale in natura			4.000	4.000	4.000		4.000	
	10	02	06		Vouchere de vacanta			1.300					
	10	03			Contributii			1.800	1.800	1.800		1.800	
	10	03	07		Contributia asiguratorie pentru munca			1.800	1.800	1.800		1.800	
	20				TITLUL II BUNURI SI SERVICII			138.000	59.482	59.482	58.297	1.185	37.045
	20	01			Bunuri si servicii			85.000	46.409	46.409	45.224	1.185	25.172
	20	01	05		Carburanti si lubrifianti			65.000	13.551	13.551	13.551		
	20	01	06		Piese de schimb			25.000	6.094	6.094	6.094		
	20	01	30		Alte bunuri si servicii pentru intretinere si functionare			80.000	26.164	26.164	24.979	1.185	25.172
	20	02			Reparatii curente			90.000	6.711	6.711	6.711		5.511

Sub-capitol	Pa-para-graf	Gru-pa / Titlu	Ar-ti-col	Al-ta-ne-at	Denumire indicator	Credite de angajament		Credite bugetare		Angajamente bugetare	Angajamente legale	Plati efectuate	Angajamente legale de platit	Cheltuieli efective
						aprobate la finele perioadei de raportare	trimestriale cumulate	aprobate la finele perioadei de raportare	trimestriale cumulate					
A					B	1	2	3	4	5	6	7	8=6-7	9
	20	30			Alte cheltuieli			9.500	8.000	6.362	6.362	6.362		6.362
	20	30	03		Prime de asigurare non-viata			9.500	8.000	6.362	6.362	6.362		6.362
					ALTE ACTIUNI ECONOMICE			20.000	10.000	9.150	9.150	9.150		9.150
				01	CHELTUIELI CURENTE			20.000	10.000	9.150	9.150	9.150		9.150
				20	TITLUL II BUNURI SI SERVICII			20.000	10.000	9.150	9.150	9.150		9.150
				20	Bunuri si servicii			20.000	10.000	9.150	9.150	9.150		9.150
				20	Alte bunuri si servicii pentru intretinere si functionare			20.000	10.000	9.150	9.150	9.150		9.150
				30	excedent/deficit sect funct			20.000	10.000	9.150	9.150	9.150		9.150
												136.876		

Conducatorul institutiei,



Conducatorul compartimentului financiar-contabil



CONTUL DE EXECUTIE AL BUGETULUI LOCAL - VENITURI
SECTIUNEA DE DEZVOLTARE
30.06.2023

Sub- apari- col	Pa- ra- graf	Ar- ti- col	Al- ne- at	Denumire indicator	Prevederi bugetare aprobrate la finele perioadei de raportare	Prevederi bugetare trimestriale cumulate	Drepturi constatate		Incasari realizate	Stingeri pe alte cai decat incasari	Drepturi constatate de incasat	
							Total, din care:	din anii precedenti				
A				B	1	2	3=4+5	4	5	6	7	8=3-6-7
				TOTAL VENITURI-BUGET LOCAL	1.099.500	645.500	3=4+5	4	5	6	7	8=3-6-7
				J. VENITURI CURENTE	1.079.500	625.500	563.650		563.650	563.650		
				C. VENITURI NEFISCALE	1.079.500	625.500	522.000		522.000	522.000		
				C2. VANZARI DE BUNURI SI SERVICII	1.079.500	625.500	522.000		522.000	522.000		
				TRANSFERURI VOLUNTARE, ALTELE DECAT			522.000		522.000	522.000		
				SUBVENTIILE	1.079.500	625.500	522.000		522.000	522.000		
				Varsaminte din sectiunea de functionare	1.079.500	625.500	522.000		522.000	522.000		
				IV. SUBVENTII	20.000	20.000	41.650		41.650	41.650		
				SUBVENTII DE LA ALTE NIVELE ALE								
				ADMINISTRATIEI PUBLICE	20.000	20.000	41.650		41.650	41.650		
				SUBVENTII DE LA BUGETUL DE STAT	20.000	20.000	41.650		41.650	41.650		
				Planuri si regulamente de urbanism	20.000	20.000						
				Alocari de sume din PNRR aferente								
				componentei imprumuturi								
				Fonduri din imprumut rambursabil			41.650		41.650	41.650		
				Sume aferente TVA			35.000		35.000	35.000		
							6.650		6.650	6.650		

01

03

PRIMARIA COVASINT

CONTUL DE EXECUTIE AL BUGETULUI LOCAL - CHELTUIELI
SECTIUNEA DE DEZVOLTARE
30.06.2023

Sub- capit ol	Pa- ra- graf	Gru- pa / Titlu	Ar- ti- col	Ali- ne- at	Denumire indicator	Credite de angajament			Credite bugetare		Angajamente legale	Plati efectuate	Angajamente legale de platit	Cheltuieli efective
						1	2	3	4					
									aprobate la finele perioadei de raportare	aprobate la finele perioadei de raportare				
A						1	2	3	4	5	6	7	8-6-7	9
B														
2		70			TOTAL CHELTUIELI			1.099.500	645.500	571.666	541.964	487.911	54.053	64.689
		71			CHELTUIELI DE CAPITAL			1.099.500	645.500	571.666	541.964	487.911	54.053	64.689
		71	01		TITLUL XV ACTIVE NEFINANCIARE			1.099.500	645.500	571.666	541.964	487.911	54.053	64.689
		71	01	01	Active fixe			866.500	462.500	354.192	324.490	315.024	9.466	64.689
		71	01	02	Constructii			620.500	285.500	255.602	245.353	241.487	3.866	
		71	01	02	Masini, echipamente si mijloace de transport									
		71	01	03	Mobilier, aparatura birouita si alte active corporale			10.000	10.000	10.000	10.000	10.000		56.524
		71	01	30	Alte active fixe (inclusiv reparatii capitale)									7.867
		71	03		Reparatii capitale aferente activelor fixe			236.000	167.000	88.590	69.137	63.537	5.600	298
					Partea I-a SERVICII PUBLICE GENERALE			233.000	183.000	217.474	217.474	172.887	44.587	
					AUTORITATI PUBLICE SI ACTIUNI EXTERNE			124.000	80.000	26.375	26.137	26.017	120	8.689
		70			CHELTUIELI DE CAPITAL			124.000	80.000	26.375	26.137	26.017	120	8.689
		71	01		TITLUL XV ACTIVE NEFINANCIARE			124.000	80.000	26.375	26.137	26.017	120	8.689
		71	01	01	Active fixe			104.000	60.000	14.597	14.359	14.359		8.689
		71	01	01	Constructii					238				8.689
		71	01	02	Masini, echipamente si mijloace de transport									
		71	01	03	Mobilier, aparatura birouita si alte active corporale			10.000	10.000	10.000	10.000	10.000		4.222
		71	01	30	Alte active fixe (inclusiv reparatii capitale)									4.321
		71	03		Reparatii capitale aferente activelor fixe			94.000	50.000	4.359	4.359	4.359		146
					Partea II-a APARARE, ORDINE PUBLICA SI			20.000	20.000	11.778	11.778	11.658	120	

Sub- capit ol	Pa- ra- graf	Gru- pa / Tifu	Ar- ti- col	Al- ne- at	Denumire indicator	Credite de angajament		Credite bugetare		Angajamente legale	Plati efectuate	Angajamente legale de platit	Cheltuieli efective
						aprobate la finele perioadei de raportare	trimestriale cumulate	aprobate la finele perioadei de raportare	trimestriale cumulate				
A					1	2	3	4	5	6	7	8=6-7	9
B													
	71	01			Active fixe								
	71	01	02		Masini, echipamente si mijloace de transport								9.535
	71	01	03		Mobilier, aparatura birotica si alte active corporale								9.215
					excedent/deficit sect dezv						75.739		320

Conducatorul institutiei,



Conducatorul compartimentului
financiar-contabil

