

BILANT
30.09.2022

pag.: 1 - lei -

COD	DENUMIRE INDICATORI	SOLD LA INCEPUTUL PERIOADEI	SOLD LA SFARSITUL PERIOADEI
01003	1.Active fixe necorporale (ct.2030000+2050000+2060000+2080100+2080200+2330000-2800300-2800500-2800801-2800809-2900400-2900500-2900801-2900809-2930100*)		
01004	2.Instalatii tehnice, mijloace de transport, animale, plantatii, mobilier, aparatura birotica si alte active corporale (ct.2130100+2130200+2130300+2130400+2140000+2310000-2810301-2810302-2810303-2810304-2810400-2910301-2910302-2910303-2910304-2910400-2930200*)	26.107	26.106
01005	3.Terenuri si cladiri (ct.2110100+2110200+2120101+2120102+2120201+2120301+2120401+2120501+2120601+2120901+2310000-2810100-2810201-2810202-2810203-2810204-2810205-2810206-2810207-2810208-2910100-2910201-2910202-2910203-2910204-2910205-2910206-2910207-2910208-2930200)	899.578	809.241
01007	5.Active financiare necurente (investitii pe termen lung) peste un an (ct.2600100+2600200+2600300+2650000+2670201+2670202+2670203+2670204+2670205+2670208-2960101-2960102-2960103-2960200), din care:	27.782.089	28.301.786
01008	Titluri de participare (ct.2600100+2600200+2600300-2960101-2960102-2960103)	4.500	4.500
01015	7.TOTAL ACTIVE NECURENTE (rd.03+04+05+06+07+09)	4.500	4.500
01019	1.Stocuri (ct.3010000+3020100+3020200+3020300+3020400+3020500+3020600+3020700+3020800+3020900+3030100+3030200+3040100+3040200+3050100+3050200+3070000+3090000+3310000+3320000+3410000+3450000+3460000+3470000+3490000+3510100+3510200+3540100+3540500+3540600+3560000+3570000+3580000+3590000+3610000+3710000+3810000+/-3480000+/-3780000-3910000-3920100-3920200-3920300-3930000-3940100-3940500-3940600-3950100-3950200-3950300-3950400-3950600-3950700-3950800-3960000-3970100-3970200-3970300-3980000-4420803)	28.712.274	29.141.633
01021	Creante din operatiuni comerciale, avansuri si alte decontari (ct.2320000+2340000+4090101+4090102+4110101+4110108+4130100+4180000+4250000+4280102+4610101+4610109+4730109**+4810101+4810102+4810103+4810900+4830000+4840000+4890101+4890301-4910100-4960100+5120800) din care:	503.347	677.601
01022	Creante comerciale si avansuri (ct.2320000+2340000+4090101+4090102+4110101+4110108+4130100+4180000+4610101-4910100-4960100),din care:		390
01023	Creante bugetare (ct.4310100**+4310200**+4310300**+4310400**+4310500**+4310600**+4310700**+4370100**+4370200**+4370300**+4420400+4420802+4440000**+4460100**+4460200**+4480200+4610102+4610104+4630000+4640000+4650100+4650200+4660401+4660402+4660500+4660900+4810101**+4810102**+4810103**+4810900**-4970000), din care:		390
01024	Creantele bugetului general consolidat (ct.4630000+4640000+4650100+4650200+4660401+4660402+4660500+4660900-4970000)	560.353	748.219
01027	Imprumuturi pe termen scurt acordate (ct.2670101+2670102+2670103+2670104+2670105+2670106+2670107+2670108+2670109+2670110+2670111+2670112+2670113+2670114+2670115+2670116+2670117+2670118+2670119+2670120+2670121+2670122+2670123+2670124+2670125+2670126+2670127+2670128+2670129+2670130+2670131+2670132+2670133+2670134+2670135+2670136+2670137+2670138+2670139+2670140+2670141+2670142+2670143+2670144+2670145+2670146+2670147+2670148+2670149+2670150+2670151+2670152+2670153+2670154+2670155+2670156+2670157+2670158+2670159+2670160+2670161+2670162+2670163+2670164+2670165+2670166+2670167+2670168+2670169+2670170+2670171+2670172+2670173+2670174+2670175+2670176+2670177+2670178+2670179+2670180+2670181+2670182+2670183+2670184+2670185+2670186+2670187+2670188+2670189+2670190+2670191+2670192+2670193+2670194+2670195+2670196+2670197+2670198+2670199+2670200)	550.968	736.377


COD	DENUMIRE INDICATORI	SOLD LA INCEPUTUL PERIOADEI	SOLD LA SFARSITUL PERIOADEI
01030	2670605+2670609+4680101+4680102+4680103+4680104+4680105+ 4680106+4680107+4680108+4680109+4690103+4690105+4690106+ 4690108+4690109) Total creante curente (rd.21+23+25+27)		155.000
01033	Conturi la trezorerie, casa in lei. (ct.5100000+5120101+5120501+5130101+ 5130301+5130302+5140101+5140301+5140302+5150101+5150103+5150301 +5150500+5150600+5160101+5160301+5160302+5170101+5170301+5170302 +5200100+5210100+5210300+5230000+5250101+5250102+5250301+5250302 +5250400+5260000+5270000+5280000+5290101+5290201+5290301+5290400 +5290901+5310101+5410101+5500101+5520000+5550101+5550400+5570101 +5580101+5580201+5590101+5600101+5600300+5600401+5610101+5610300 +5620101+5620300+5620401+5710100+5710300+5710400+5740101+5740102 +5740301+5740302+5740400+5750100+5750300+5750400-7700000)	560.353	903.609
010331	Dobanda de incasat.alte valori,avansuri de trezorerie (ct.5180701+5320100+ 5320200+5320300+5320400+5320500+5320600+5320800+5420100)	994.701	1.621.670
01035	Conturi la institutii de credit. BNR. casa in valuta (ct.5110101+5110102+ 5120102+5120402+5120502+5130102+5130202+5140102+5140202+ 5150102+5150202+5150302+5160102+5160202+5170102+5170202+ 5290102+5290202+5290302+5290902+5310402+5410102+5410202+ 5500102+5550102+5550202+5570202+5580102+5580202+5580302+ 5580303+5590102+5590202+5600102+5600103+5600402+5610102+ 5610103+5620102+5620103+5620402)	422	924
01040	Total disponibilitati si alte valori (rd.33+33.1+35+35.1)	1.825	1.825
01045	7.TOTAL ACTIVE CURENTE (rd.19+30+31+40+41+41.1+42)	996.948	1.624.419
01046	8.TOTAL ACTIVE (rd.15+45)	2.060.648	3.205.629
01060	1.Datorii comerciale, avansuri si alte decontari (ct.2690100+4010100+ 4030100+4040100+4050100+4080000+4190000+4620101+4620109+ 4730109+4810101+4810102+4810103+4810900+4830000+ 4840000+4890201+5090000+5120800), din care:	30.772.922	32.347.262
01061	Datorii comerciale si avansuri (ct.4010100+4030100+4040100+ 4050100+4080000+4190000+4620101), din care:	5.907	12.961
01062	2.Datorii catre bugete (ct.4310100+4310200+4310300+4310400+4310500+ 4310600+4310700+4370100+4370200+4370300+4400000+4410000+ 4420300+4420801+4440000+4460100+4460200+4480100+4550501+ 4550502+4550503+4620109+4670100+4670200+4670300+4670400+ 4670500+4670900+4730109+4810900),din care:		6.540
010631	Contributii sociale (ct.4310100+4310200+4310300+4310400+4310500+ 4310600+4310700+4370100+4370200+4370300)	68.503	71.030
01070	4.Imprumuturi pe termen scurt-sume ce urmeaza a fi platite intr-o perioada de pana la un an (ct.5180601+5180603+5180604+5180605+5180606+ 5180608+5180609+5180800+5190101+5190102+5190103+5190104+ 5190105+5190106+5190107+5190108+5190109+5190110+5190180+ 5190190)	55.580	57.097
01072	6.Salariile angajatilor (ct.4210000+4230000+4260000+4270100+4270300+ 4280101)		155.000
01073	7.Alte drepturi cuvenite altor categorii de persoane (pensii, indemnizatii de somaj, burse) (ct.4220100+4220200+4240000+4260000+4270200+ 4270300+4290000+4380000), din care:	91.713	115.266
01078	10.TOTAL DATORII CURENTE (rd.60+62+65+70+71+72+73+74+75)	25.848 191.971	23.760 328.015

COD	DENUMIRE INDICATORI	SOLD LA INCEPUTUL PERIOADEI	SOLD LA SFARSITUL PERIOADEI
01084	PROPRII (rd.80=rd.46-79=rd.90) 1.Rezerve, fonduri (ct.1000000+1000101+1000201+1000202+1000301+ 1000401+1000402+1010000+1020101+1020102+1020103+ 1030000+ 1040101+1040102+1040103+1050100+1050200+1050300+ 1050400+1050500+/-1060000+1060000+1320000+1330000)	30.580.951	31.969.245
01085	2.Rezultatul reportat (ct.1170000-sold creditor)	27.062.355	27.177.052
01087	4.Rezultatul patrimonial al exercitiului (ct.1210000-sold creditor)	3.129.122	3.499.917
01090	6.TOTAL CAPITALURI PROPRII (rd.84+85-86+87-88)	389.474	1.292.276
		30.580.951	31.969.245

Conducatorul institutiei



Conducatorul compartimentului financiar- contabil




CONTUL DE REZULTAT PATRIMONIAL

30.09.2022

pag.: 1 - lei -

COD	DENUMIRE INDICATORI	An precedent	An curent
02002	1.Venituri din impozite, taxe, contributii de asigurari si alte venituri ale bugetelor (ct.7300100+7300201+7300202+7300203+7310100+7310200+7320100+ 7330000+7340000+7350100+7350200+7350300+7350400+7350500+ 7350601+7350602+7360100+7390000+7450100+ 7450200+7450300+7450400+ 7450500+7450700+7450900+7460100+7460200+7460300+7460900)		
02003	2.Venituri din activitati economice (ct.7210000+7220000+7510100+7510200+/-7090000)	2.582.482	3.392.850
02004	3.Finantari, subventii, transferuri, alocatii bugetare cu destinatie speciala (ct.7510500+7710000+7720100+7720200+7740100+7740200+7750000+ 7760000+7780000+7790101+7790109)	163.152	332.035
02005	4.Alte venituri operationale (ct.7140000+7180000+7500000+7500100+7500200 +7510300+7510400+7810200+7810300+7810401+7810402+7770000)	144.817	118.090
06	TOTAL VENITURI OPERATIONALE (rd.02+03+04+05)	136.789	182.384
02008	1.Salarii si contributiile sociale aferente angajatilor (ct.6410000+6420000+6450100+ 6450200+6450300+6450400+6450500+6450600+6450700+6450800+6460000+ 6470000)	3.027.240	4.025.359
02009	2.Subventii si transferuri (ct.6700000+6710000+6720000+6730000+6740000+ 6750000+6760000+6770000+6780000+6790000)	1.343.614	1.459.264
02010	3.Stocuri, consumabile, lucrari si servicii executate de terti (ct.6010000+6020100+ 6020200+6020300+6020400+6020500+6020600+6020700+6020800+6020900+ 6030000+6060000+6070000+6080000+6090000+6100000+6110000+6120000+ 6130000+6140000+6220000+6230000+6240100+6240200+6260000+6270000+ 6280000+6290100)	237.544	313.785
02011	4.Cheltuieli de capital, amortizari si provizioane (ct.6810100+ 6810200+6810300+6810401+6810402+6820101+6820109+ 6820200+6890100+6890200)	503.434	728.148
02012	5. Alte cheltuieli operationale (ct.6350100+6540000+6580101+6580109)	380.387	231.886
02013	TOTAL CHELTUIELI OPERATIONALE (rd.08+09+10+11+12)	799	
02015	- EXCEDENT (rd.06-rd.13)	2.465.778	2.733.083
020292	- EXCEDENT (rd.15+20-16-21)	561.462	1.292.276
020292	- EXCEDENT (rd.23+28-24-29)	561.462	1.292.276
02031	- EXCEDENT (rd.29.2-29.4)	561.462	1.292.276

Conducatorul institutiei



Conducatorul compartimentului
financiar- contabil



SITUATIA FLUXURILOR DE TREZORERIE


30.09.2022

DENUMIRE INDICATORI	Total	Casa ct. 5310101	Buget de stat ct. 5200100/7700000	Buget local ct. 5210100/7700000	Buget asigurari sociale de stat ct. 5250101+5250102/7700000	Buget asigurari pentru somaj ct. 5740101+5740102/7700000	Buget Fond national unic de asigurari sociale de sanatate ct. 5710100/7700000	Buget Fond pentru mediu ct. 5750100/7700000	Buget trezoreria statului ct. 5240100/7700000	Buget institutii publice financiare din venituri proprii ct. 5600101/7700000	Buget institutii publice financiare din venituri proprii si subventii ct. 5610101/7700000	Buget activitati financiare din venituri proprii si buget activitati de privatizare ct. 5620101/7700000	- lei - imprumuturi externe si 5130101+5140101+5160101+5170101/7700000	Buget fonduri externe nerambursabile (sursa D) ct. 5150103/7700000	Alte disponibilitati (ct.5XX)		
																1. Incasari	2. Plati
1. Incasari	4.487.407	787.445		4.748.417												1.345	
2. Plati	3.338.043	606.556		2.041.057												1.080	
3. Numerar net din activitatea operationala (rd.02-rd.03)	1.148.764	40.989		1.107.269												315	
4. Incasari	1.803	1.803															
5. Plati	524.908	1.803		521.795													
6. Numerar net din activitatea de investitii (rd.06-07)	-521.795			-521.795													
7. Incasari	155.000			155.000													
8. Plati	155.000																
9. Numerar net din activitatea de finantare (rd.10-rd.11)	155.000																
10. Incasari	781.959	40.989		740.462													
11. Plati	994.701			988.745													
12. Numerar net din activitatea de finantare (rd.12)	155.000			155.000													
13. Incasari	1.621.070	40.989		1.574.269													
14. Plati	1.455.000																
15. Numerar net din activitatea de finantare (rd.15)	166.070																

Conducatorul institutiei

Conducatorul compartimentului financiar-contabil

Viza trezoreriei




SITUATIA FLUXURILOR DE TREZORERIE

30.09.2022

pag.: 1 - lei -

COD	DENUMIRE INDICATORI	Total	Casa in valuta	Alte disponibilitati
04014	V NUMERAR SI ECHIVALENT DE NUMERAR LA INCEPUTUL PERIOADEI	1.825		1.825
04017	VI NUMERAR SI ECHIVALENT DE NUMERAR LA FINELE PERIOADEI(rd.13+14+15-16)	1.825		1.825

Conducatorul institutiei



Conducatorul compartimentului
financiar- contabil



Situatia activelor si datoriilor institutiilor publice
din administratia locala
30.09.2022

pag.: 1 - lei -

COD	DENUMIRE INDICATORI	Sold la inceputul anului	Sold la sfarsitul perioadei
18004	Numerar in lei in casieria institutiilor publice locale si ale institutiilor publice de subordonare locala.(ct.5310101)		40.989
18005	Disponibilitati in lei ale institutiilor publice locale si ale institutiilor publice de subordonare locala, la trezorerii (ct.5100000+5120101+5120501+5150101+5150103+5150500+5150600+5160101+5160301+5160302+5170101+5170301+5170302+5210100+5210300+5280000+5290201+5290301+5290400+5290901+5410101+5500101+ 5520000+5550101+5570101+5580101+5580201+5600101+5600300+5610101+5610300+5620101+5620300-7700000), din care:		
18008	Total (in baze cash) (rd.04+05)	994.701	1.580.681
18010	Total (in baze accrual)(rd.08+09)	994.701	1.621.670
18023	Alte valori (ct.5320100+5320200+5320300+5320400+5320500+5320600+5320800)	994.701	1.621.670
132	Disponibilitati ale institutiilor publice locale si ale institutiilor de subordonare locala la institutiile de credit rezidente (ct.5110101+5110102+5120102+5120402+5120502+5150102+5150202+5160102+5160202+5170102+5170202+5290202+5290302+5290902+5500102+5550102+5550202+5570202+5580102+5580302+5600102+5600103+5610102+5610103+5620102+5620103), din care:	422	924
18036	Total (in baze cash) (rd.32+35)	1.825	1.825
18038	Total (in baze accrual) (rd.36+37)	1.825	1.825
18131	Actiuni necotate detinute de autoritatile locale la societati nefinanciare (ct.2600200-2960102)(S11)	1.825	1.825
18134	Total (la valoarea contabila neta (la valoarea de intrare mai putin ajustarile cumulate pentru pierderea de valoare) (rd.131+132+133)	4.500	4.500
18165	Creante comerciale curente legate de livrari de bunuri si servicii de catre autoritatile locale sau de institutii subordonate acestora(ct.2320000+2340000+4090101+4090102+4110101+4110108+4130100+4180000+4610101-4910100-4960100)	4.500	4.500
18166	Total(rd.166+167+168+172)din care de la:		390
18176	-de la gospodariile populatie (S14)		390
18177	1.Creante ale bugetului local (ct.4640000-4970000). Total (rd.177+178+179+183), din care:	550.968	736.377
18178	- de la gospodariile populatie (S14)	550.968	736.377
18185	Total creante (rd.176+184)	550.968	736.377
18203	1.Sume datorate tertilor reprezentand garantii si cautiuni aflate in conturile institutiilor publice (ct.4280101+4280201+4620101+4620109).Total (rd.204+205+206), din care:		
18204	- salariatilor (gospodariile populatiei)(S143)	9.251	31.796
18205	- societati nefinanciare (S11)	3.345	25.375
182671	Sume primite din excedentul anului precedent pentru acoperirea golurilor temporare de casa si pentru finantarea cheltuielilor sectiunii de dezvoltare (ct.5190107+5190190)	5.906	6.421
18268	Total(in baze cash)(rd.262+266+267+267.1)		155.000
18275	Total (in baze accrual) (cash+dobanzi) (rd.268+274)		155.000
18320	Datorii comerciale curente legate de livrari de bunuri si servicii (ct.4010100+4030100+ 4040100+4050100+4080000+4190000+4620101).		155.000
18321	Total (rd.321+322+326+327) din care catre:		6.540
18331	-Societati nefinanciare (S11)		6.540
18331	Datoriile institutiilor publice din administratia locala catre bugete (ct.4310100+4310200+4310300+4310400+4310500+4310600+4310700+4370100+4370200+		

COD	DENUMIRE INDICATORI	Sold la inceputul anului	Sold la sfarsitul perioadei
18333	4280101) Alte drepturi cuvenite altor categorii de persoane (ct.4260000+4270200+4270300+4290000+4380000)	91.713	115.266
18335	Total (rd.331+332+333+334)	25.848	23.760
		182.232	208.029

Conducatorul institutiei

Conducatorul compartimentului
financiar- contabil

CONTUL DE EXECUTIE AL BUGETULUI LOCAL - VENITURI
30.09.2022

Sub-apa- ra- tot graf	Pa- ra- titlu col	Ar- ti- col	Ali- ne- at	Denumire indicator	Prevederi bugetare aprobate la finele perioadei de raportare		Prevederi bugetare trimestriale cumulate	Drepturi constatate			Incasari realizate	Stingeri pe alte cai decat incasari	Drepturi constatate de incasat
					1	2		Total, din care:	4	5			
A				B									
02				TOTAL VENITURI-BUGET LOCAL	5.511.500	4.367.300	4.716.283	550.968	4.165.315	3.903.317	76.199	8-3-6-7	
1				I. VENITURI CURENTE	5.375.150	4.238.950	4.458.238	550.968	3.907.270	3.645.272	76.199	736.767	
4				A. VENITURI FISCALE	4.386.000	3.259.800	3.696.096	303.245	3.392.851	3.193.495	54.020	448.581	
5				A1. IMPOZIT PE VENIT, PROFIT SI CASTIGURI DIN CAPITAL	1.636.000	1.226.000	1.220.328		1.220.328	1.220.328			
2				A1.2 IMPOZIT PE VENIT, PROFIT SI CASTIGURI DIN CAPITAL DE LA PERSOANE FIZICE	1.636.000	1.226.000	1.220.328		1.220.328	1.220.328			
8				IMPOZIT PE VENIT	7.000	5.000	10.986		10.986	10.986			
1				Impozitul pe veniturile din transferul proprietatilor imobiliare din patrimoniul personal	7.000	5.000	10.986		10.986	10.986			
4				COTE SI SUME DEFALCATE DIN IMPOZITUL PE VENIT	1.629.000	1.221.000	1.209.342		1.209.342	1.209.342			
5				Cote defalcate din impozitul pe venit	304.000	228.000	236.109		236.109	236.109			
2				Sume alocate din cotele defalcate din impozitul pe venit pentru echilibrarea bugetelor locale	1.025.000	768.000	745.097		745.097	745.097			
1				Sume repartizate din Fondul la dispozitia Consiliului Județean	300.000	225.000	228.136		228.136	228.136			
01				A3 IMPOZITE SI TAXE PE PROPRIETATE	380.700	295.500	481.726	108.519	373.207	295.753	25.945	160.028	
02				IMPOZITE SI TAXE PE PROPRIETATE	380.700	295.500	481.726	108.519	373.207	295.753	25.945	160.028	
01				Impozit si taxa pe cladiri	86.200	66.500	150.571	49.400	101.171	76.380	16.280	57.911	
02				Impozit pe cladiri de la persoane fizice	84.000	65.000	147.059	48.071	98.988	75.196	16.040	55.823	
				Impozit si taxa pe cladiri de la persoane juridice	2.200	1.500	3.512	1.329	2.183	1.184	240	2.088	

Sub- api- col	Pa- ra- gra- ful	Ar- ti- col	Ali- ne- at	Denumire indicator	Prevederi bugetare aprobate, la finele perioadei de raportare		Prevederi bugetare trimestriale cumulate	Drepturi constatate		Incasari realizate	Stingeri pe alte cai decat incasari	Drepturi constatate de incasat
					I	2		Total, din care:	din anii precedenti			
A				B	1	2	3=4+5	4	5	6	7	8-3-6-7
02	01			Impozit si taxa pe teren	259.500	197.000	305.036	59.119	245.917	193.274	9.645	102.117
				Impozit pe terenuri de la persoane fizice								
	02			Impozit si taxa pe teren de la persoane juridice	77.000	55.000	106.470	29.614	76.856	57.065	3.506	45.899
	03			Impozitul pe terenul extravilan + Restante anit anteriori din impozitul pe terenul agricol	2.500	2.000	2.619	998	1.621	1.621		2.457
3				Taxe judiciare de timbru si alte	180.000	140.000	195.947	28.507	167.440	136.047	6.139	53.761
				taxe de timbru	35.000	32.000	26.119		26.119	26.099	20	
2				A4 IMPOZITE SI TAXE PE BUNURI SI SERVICII	2.351.300	1.725.300	1.979.665	194.726	1.784.939	1.663.037	28.075	288.553
2				SUME DEFALCATE DIN TVA	2.051.700	1.488.000	1.488.000		1.488.000	1.488.000		
				Sume defalcate din taxa pe valoarea adaugata pentru finantarea cheltuielilor descentralizate la nivelul comunelor,oraselor, municipiilor, sectoarelor si Municipiului Bucuresti								
				Sume defalcate din taxa pe valoarea adaugata pentru echilibrarea bugetelor locale	1.161.700	795.000	795.000		795.000	795.000		
				TAXE PE UTILIZAREA BUNURILOR, AUTORIZAREA UTILIZARII BUNURILOR SAU PE DESFASURAREA DE ACTIVITATI								
				Impozit pe mijloacele de transport	319.600	237.300	491.665	194.726	296.939	175.037	28.075	288.553
01				Impozit pe mijloacele de transport detinute de persoane fizice*	299.000	222.000	482.200	194.588	287.612	165.802	28.075	288.323
				Impozit pe mijloace de transport	248.000	186.000	365.871	123.361	242.510	151.301	25.310	189.260

Sub- api- tol	Pa- ra- graf	Ar- ti- col	Ali- ne- at	Denumire indicator	Prevederi bugetare aprobate la finele perioadei de raportare		Prevederi bugetare trimestriale cumulate	Drepturi constatate			Incasari realizate	Stingeri pe alte cai decat incasari	Drepturi constatate de incasat
					I	2		Total, din care: 3=4+5	4 din anii precedenti	5 din anul curent			
				B									
02	02			deținute persoane de juridice*)	51.000	36.000	116.329	71.227	45.102	14.501	2.765	99.063	
03				Taxe si tarife pentru eliberarea de licente si autorizatii de functionare	19.000	14.000	4.619		4.619	4.619			
00				Alte taxe pe utilizarea bunurilor, autorizarea utilizarii bunurilor sau pe desișurare de activitati	1.600	1.300	4.846	138	4.708	4.616			
02				A6. ALTE IMPOZITE SI TAXE FISCALE	18.000	13.000	14.377		14.377	14.377			
00				ALTE IMPOZITE SI TAXE FISCALE	18.000	13.000	14.377		14.377	14.377			
02				Alte impozite si taxe	18.000	13.000	14.377		14.377	14.377			
05				C. VENITURI NEFISCALE	989.150	979.150	762.142	247.723	514.419	451.777	22.179	288.186	
02				C1. VENITURI DIN PROPRIETATE	52.000	44.000	36.144	3.604	32.540	21.101	2.535	12.508	
05				VENITURI DIN PROPRIETATE	52.000	44.000	36.144	3.604	32.540	21.101	2.535	12.508	
00				Venituri din concesiuni si inchirieri	52.000	44.000	36.144	3.604	32.540	21.101	2.535	12.508	
02				Alte venituri din concesiuni si inchirieri de catre institutiile publice	52.000	44.000	36.144	3.604	32.540	21.101	2.535	12.508	
05				C2. VANZARI DE BUNURI SI SERVICII	937.150	935.150	725.998	244.119	481.879	430.676	19.644	275.678	
00				VENITURI DIN PRESTARI DE SERVICII SI ALTE ACTIVITATI	699.000	699.000	344.991	21.146	323.845	302.829	4.031	38.131	
02				Alte venituri din prestari de servicii si alte activitati	699.000	699.000	344.991	21.146	323.845	302.829	4.031	38.131	
05				VENITURI DIN TAXE ADMINISTRATIVE, ELIBERARI PERMISE	8.000	6.000	8.190		8.190	8.158	32		
00				Taxe extrajudiciare de timbru	8.000	6.000	8.190		8.190	8.158	32		
02				AMENZI, PENALITATI SI CONFISCARI	230.150	230.150	372.817	222.973	149.844	119.689	15.581	237.547	
05				Venituri din amenzi si alte sanctiuni aplicate potrivit dispozitiilor legale	152.150	152.150	257.217	129.243	127.974	104.736	8.851	143.630	

Sub- apari- col	Pa- ra- graf	Gru- pa/ Titlu	Ali- ne- at	Denumire indicator	Prevederi bugetare aprobate la finele perioadei de raportare	Prevederi bugetare trimestriale cumulate	Drepturi constatate			Incasari realizate	Stingeri pe alte cai decat incasari	Drepturi constatate de incasat
							Total, din care:	din anii precedenti	din anul curent			
				B	1	2	3=4+5	4	5	6	7	8=3-6-7
					62.350	62.350	61.417		61.417	61.417		8=3-6-7
				A								
				de APIA								

(Handwritten signature)

PRIMARIA COVASINT

CONTUL DE EXECUTIE AL BUGETULUI LOCAL - CHELTUIELI
30.09.2022

Sub-categori	Pa-gra / Titlu	Ar-ticol	Denumire indicator	Credite de angajament			Credite bugetare			Angajamente legale	Plati efectuate	Angajamente legale de platit	Cheltuieli efective
				1	2	3	4						
							aprobate la finele perioadei de raportare	trimestriale cumulate	aprobate la finele perioadei de raportare				
	A		B										
2			TOTAL CHELTUIELI										
0	02		Partea I-a SERVICII PUBLICE GENERALE										
2			AUTORITATI PUBLICE SI ACTIUNI EXTERNE										
	01		Autoritati executive si legislative										
	03		Autoritati executive										
0	02		Partea II-a APARARE, ORDINE PUBLICA SI SIGURANTA NATIONALA										
2			SIGURANTA NATIONALA										
	05		ORDINE PUBLICA SI SIGURANTA NATIONALA										
			Protectie civila si protectia contra incendiilor: protectie civila										
			incendii: (protectie civila nonmilitara)										
0	02		Partea III-a CHELTUIELI SOCIAL-CULTURALE										
2			INVATAMANT										
	03		Invatamant prescolar si primar										
	02		Invatamant primar										
2			CULTURA, RECREIERI SI RELIGIE										
	50		Alte servicii in domeniile culturii, recreerii si religiei										
2			ASIGURARI SI ASISTENTA SOCIALA										
	05		Asistenta sociala in caz de boli si invaliditati										
	02		Asistenta sociala in caz de invaliditate										
15			Prevenirea excluderii sociale										
	01		Ajutor social										
0	02		Partea IV-a SERVICII SI DEZVOLTARE PUBLICA. LOCUINTE, MEDIU SI APE										
2			LOCUINTI, SERVICII SI DEZVOLTARE PUBLICA										
	07		Alimentare cu gaze naturale in localitati										

PRIMARIA COVASINT

DETALIEREA CHELTUIELILOR
- buget local -
30.09.2022

An	Sub- capi- tol	Pa- ra- graf	Gru- pa / Tidu col	Ali- ne- at	Denumire indicator	Credite de angajament			Credite bugetare		Angajamente legale	Plati efectuate	Angajamente legale de platit	Cheltuieli efective					
						1	2	3	aprobate la finele perioadei de raportare	4					5	6	7	8=6-7	9
					B														
2022					TOTAL CHELTUIELI				4.522.300	4.035.720	4.017.432	3.162.851	854.581	2.733.083					
	01				CHELTUIELI CURENTE				4.581.800	3.331.138	3.312.850	2.646.344	666.506	2.497.626					
	10				TITLUL I CHELTUIELI DE PERSONAL				2.098.700	2.093.313	2.093.313	1.455.857	637.456	1.459.264					
	10 01				Cheltuieli salariale in bani				2.020.900	2.020.363	2.020.363	1.402.362	618.001	1.405.604					
	10 01 01				Salarii de baza				1.872.000	1.871.413	1.871.413	1.304.442	566.971	1.309.038					
	10 01 12				Indemnizatii platite unor persoane din afara unitatii														
	10 01 17				Indemnizatii de hrana				63.900	84.950	84.950	59.450	25.500	59.450					
	10 02				Cheltuieli salariale in natura				64.000	64.000	64.000	38.470	25.530	37.176					
	10 02 06				Vouchere de vacanta				27.000	22.150	22.150	22.150		22.150					
	10 03				Contributii				27.000	22.150	22.150	22.150		22.150					
	10 03 07				Contributia asiguratorie pentru munca				58.800	50.800	50.800	31.345	19.455	31.450					
	20				TITLUL II BUNURI SI SERVICII				50.800	50.800	50.800	31.345	19.455	31.450					
	20 01				Bunuri si servicii				1.916.600	903.570	903.570	879.092	24.478	729.055					
	20 01 01				Furnituri de birou				1.401.800	668.213	668.213	668.213		600.219					
	20 01 02				Materiale pentru curatenie				16.000	9.720	9.720	9.720		7.495					
	20 01 03				Incalzit, iluminat si forta motrica				22.000	9.759	9.759	9.759		7.786					
	20 01 04				Apa, canal si salubritate				220.000	107.316	107.316	107.316		107.082					
	20 01 05				Carburanti si lubrifianti				47.000	21.006	21.006	21.006		21.006					
	20 01 06				Piese de schimb				245.300	119.405	119.405	119.405		77.924					
	20 01 08				Posta, telecomunicatii, radio, tv, internet				107.000	34.028	34.028	34.028		22.656					
	20 01 09				Materiale si prestari de servicii cu caracter functional				29.000	17.351	17.351	17.351		16.849					
	20 01 30				Alte bunuri si servicii pentru intretinere si functionare				125.700	74.099	74.099	74.099		72.959					
	20 02				Reparatii curente				589.800	275.529	275.529	275.529		266.462					
	20 04				Medicamente si materiale sanitare				263.400	133.386	133.386	133.386		71.593					
									3.000										

An	Sub- capi- tol	Pa- ra- graf	Gru- pa / Tifu col	Ali- ne- at	Denumire indicator	Credite de angajament		Credite bugetare		Angajamente bugtare	Angajamente legale	Plati efectuate	Angajamente legale de platit	Cheltuieli efective
						aprobate la finele perioadei de raportare	trimestriale cumulate	aprobate la finele perioadei de raportare	trimestriale cumulate					
A					B	1	2	3	4	5	6	7	8=6-7	9
			71	01	30	Alte active fixe (inclusiv reparatii capitale)			81.500	45.683	45.683	20.098	25.585	2.480
			71	03		Reparatii capitale aferente activelor fixe		103.000	95.000	73.721	73.721	73.720		3.570
			84			PLATI EFECTUATE IN ANII PRECEDENTI SI RECUPERATE IN ANUL CURENT		-6.000	-4.000	-5.289	-5.289	-5.289		
			85			Titlul XXI PLATI EFECTUATE IN ANII PRECEDENTI SI RECUPERATE IN ANUL CURENT		-6.000	-4.000	-5.289	-5.289	-5.289		
			85	01		Plati efectuate in anii precedenti si recuperate in anul curent		-6.000	-4.000	-5.289	-5.289	-5.289		
			85	01	01	Plati efectuate in anii precedenti si recuperate in anul curent (SF)		-6.000	-4.000	-5.289	-5.289	-5.289		
0	02					Partea I-a, SERVICII PUBLICE GENERALE		1.764.500	1.434.100	1.476.551	1.476.551	1.128.328	348.223	1.062.797
2						AUTORITATI PUBLICE SI ACTIUNI EXTERNE		1.764.500	1.434.100	1.476.551	1.476.551	1.128.328	348.223	1.062.797
			01			CHELTUIELI CURENTE		1.610.300	1.282.900	1.387.702	1.387.702	1.065.004	322.638	1.047.619
			10			TITLUL I CHELTUIELI DE PERSONAL		1.039.900	782.900	1.035.713	1.035.713	737.553	298.160	733.966
			10	01		Cheltuieli salariale in bani		999.900	748.900	999.363	999.363	709.336	290.027	705.829
			10	01	01	Salarii de baza		883.000	661.000	882.413	882.413	631.787	250.626	629.684
			10	01	12	Indemnizatii platite unor persoane din afara unitatii								
			10	01	17	Indemnizatii de hrana		84.900	63.900	84.950	84.950	59.450	25.500	39.450
			10	02		Cheltuieli salariale in natura		32.000	24.000	32.000	32.000	18.099	13.901	16.695
			10	02	06	Vouchere de vacanta		16.000	16.000	12.350	12.350	12.350		12.350
			10	03		Contributii		16.000	16.000	12.350	12.350	12.350		12.350
			10	03	07	Contributia asiguratorie pentru munca		24.000	18.000	24.000	24.000	15.867	8.133	15.787
			20			TITLUL II BUNURI SI SERVICII		24.000	18.000	24.000	24.000	15.867	8.133	15.787
			20	01		Bunuri si servicii		570.400	500.000	351.989	351.989	327.511	24.478	313.653
								420.400	356.500	259.224	259.224	259.224		248.555

Sub- capi- tol	Pa- ra- graf	Gru- pa / Titlu	Ar- ti- col	Ab- ne- at	Denumire indicator	Credite de angajament				Credite bugetare			Plati efectuate	Angajamente legale de platit	Cheltuieli efective
						1	2	3	4	5	6	7			
					B										
					transport			10.000	10.000						6.750
	71	01	03		Mobilier, aparatura birotica si alte active corporale			18.000	21.000		6.579	6.579			5.948
	71	01	30		Alte active fixe (inclusiv reparatii capitale)			69.200	69.200		37.585	37.585		25.585	2.480
	71	03			Reparatii capitale aferente activelor fixe			28.000	20.000		18.881	18.881			
	84				PLATI EFECTUATE IN ANII PRECEDENTI SI RECUPERATE IN ANUL CURENT			-6.000	-4.000		-5.289	-5.289			
	85				Titlul XXI PLATI EFECTUATE IN ANII PRECEDENTI SI RECUPERATE IN ANUL CURENT			-6.000	-4.000		-5.289	-5.289			
	85	01			Plati efectuate in anii precedenti si recuperate in anul curent			-6.000	-4.000		-5.289	-5.289			
	85	01	01		Plati efectuate in anii precedenti si recuperate in anul curent (SF)			-6.000	-4.000		-5.289	-5.289			
10	02				Partea II-a APARARE, ORDINE PUBLICA SI SIGURANTA NATIONALA			339.200	285.700		197.563	197.563		33.516	154.266
					ORDINE PUBLICA SI SIGURANTA NATIONALA			339.200	285.700		197.563	197.563		33.516	154.266
	01				CHELTUIELI CURENTE			339.200	285.700		197.563	197.563		33.516	154.266
	10				TITLUL I CHELTUIELI DE PERSONAL			123.000	94.500		122.900	122.900		33.516	90.519
	10	01			Cheltuieli salariale in bani			116.000	88.000		116.000	116.000		31.418	85.692
	10	01	01		Salarii de baza			107.000	81.000		107.000	107.000		28.427	79.730
	10	01	17		Indemnizatii de hrana			9.000	7.000		9.000	9.000		2.991	5.962
	10	02			Cheltuieli salariale in natura			3.000	3.000		2.900	2.900			2.900
	10	02	06		Vouchere de vacanta			3.000	3.000		2.900	2.900			2.900
	10	03			Contributii			4.000	3.500		4.000	4.000		2.098	1.927
	10	03	07		Contributia asiguratorie pentru munca			4.000	3.500		4.000	4.000		2.098	1.927

Sub- capitol	Pa- ra- graf	Gru- pa / Titlu	Ar- ti- col	Al- ne- at	Denumire indicator	Credite de angajament		Credite bugetare		Angajamente legale	Plati efectuate	Angajamente legale de platit	Cheltuieli efective	
						aprobate la finele perioadei de raportare	trimestriale cumulate	aprobate la finele perioadei de raportare	trimestriale cumulate					
A						1	2	3	4	5	6	7	8=6-7	9
B														
	20	01	30		Alte bunuri si servicii pentru intretinere si functionare			38.800	25.300	21.138	21.138	21.138	21.377	21.377
	20	02			Reparatii curente			22.400	21.400	9.941	9.941	9.941	9.941	9.941
	20	04			Medicamente si materiale sanitare			1.000	1.000					
	20	04	04		Dezinfectanti			1.000	1.000					
	20	05			Bunuri de natura obiectelor de inventar			13.400	13.400	9.903	9.903	9.903		
	20	05	30		Alte obiecte de inventar			13.400	13.400	9.903	9.903	9.903		
	20	06			Deplasari, deplasari, transferari			17.000	13.000	11.453	11.453	11.453		
	20	06	01		Deplasari interne, deplasari, transferari			17.000	13.000	11.453	11.453	11.453		11.453
	57				TITLUL VIII ASISTENTA SOCIALA			71.000	44.000	24.595	24.595	24.595		24.595
	57	02			Ajutoare sociale			71.000	44.000	24.595	24.595	24.595		24.595
	57	02	01		Ajutoare sociale in numerar			66.000	41.000	24.595	24.595	24.595		24.595
	57	02	03		Tichete de cresa si tichete sociale pentru gradinita			5.000	3.000					
	59				TITLUL XI ALTE CHELTUIELI			57.500	32.500	27.008	27.008	27.008		27.008
	59	01			Burse			57.500	32.500	27.008	27.008	27.008		27.008
	70				CHELTUIELI DE CAPITAL			113.300	113.300	80.211	80.211	80.211		80.211
	71				TITLUL XV ACTIVE NEFINANCIARE			113.300	113.300	80.211	80.211	80.211		80.211
	71	01			Active fixe			48.300	48.300	28.941	28.941	28.941		28.941
	71	01	01		Construcții			35.000	35.000	25.641	25.641	25.641		25.641
	71	01	02		Masini, echipamente si mijloace de transport			10.000	10.000					
	71	01	30		Alte active fixe			3.300	3.300	3.300	3.300	3.300		3.300
	71	03			(inclusiv reparatii capitale) Reparatii capitale aferente activelor fixe			65.000	65.000	51.270	51.270	51.270		51.270
					CULTURA, RECREERE SI RELIGIE			368.000	353.000	284.413	284.413	284.413		284.413
	01				CHELTUIELI CURENTE			93.000	88.000	53.555	53.555	53.555		53.555
												155.409		155.409
														47.137
														41.330

Sub- capi- tol	Pa- ra- graf	Gru- pa / Titlu	Ar- ti- col / at	Al- ne- at	Denumire indicator	Credite de angajament			Credite bugetare			Angajamente legale	Plati efectuate	Angajamente legale de platit	Cheltuieli efective
						1	2	3	4	5	6				
A						1	2	3	4	5	6	7	8=6-7	9	
B															
		20			TITLUL II BUNURI SI SERVICII			47.000	42.000	33.555	33.555	33.555	33.555		21.330
		20	01		Bunuri si servicii			30.000	25.000	24.489	24.489	24.489	24.489		21.330
		20	01	30	Alte bunuri si servicii pentru intretinere si functionare			30.000	25.000	24.489	24.489	24.489	24.489		21.330
		20	05		Bunuri de natura obiectelor de inventar			17.000	17.000	9.066	9.066	9.066	9.066		
		20	05	30	Alte obiecte de inventar			17.000	17.000	9.066	9.066	9.066	9.066		
		59			TITLUL XI ALTE CHELTUIELI			46.000	46.000	20.000	20.000	20.000	20.000		20.000
		59	12		Sustinerea cultelor			40.000	40.000	15.000	15.000	15.000	15.000		15.000
		59	22		Actiuni cu caracter stiintific si social-cultural			6.000	6.000	5.000	5.000	5.000	5.000		5.000
		70			CHELTUIELI DE CAPITAL			275.000	265.000	230.858	230.858	230.858	230.858		5.807
		71			TITLUL XV ACTIVE NEFINANCIARE			275.000	265.000	230.858	230.858	230.858	230.858		5.807
		71	01		Active fixe			275.000	265.000	230.858	230.858	230.858	230.858		5.807
		71	01	01	Constructii			270.000	260.000	229.705	229.705	229.705	229.705		5.807
		71	01	03	Mobilier, aparatura birou si alte active corporale										
		71	01	30	Alte active fixe			5.000	5.000	1.153	1.153	1.153	1.153		
					(inclusiv reparatii capitale)										
					ASIGURARI SI ASISTENTA SOCIALA			1.048.300	779.300	918.952	900.664	900.664	900.664		678.140
		01			CHELTUIELI CURENTE			1.048.300	779.300	918.952	900.664	900.664	900.664		678.140
		10			TITLUL I CHELTUIELI DE PERSONAL			656.300	482.400	656.300	656.300	656.300	656.300		440.436
		10	01		Cheltuieli salariale in bani			640.000	470.000	640.000	640.000	640.000	640.000		430.823
		10	01	01	Salarii de baza			640.000	470.000	640.000	640.000	640.000	640.000		430.823
		10	03		Contributii			16.300	12.300	16.300	16.300	16.300	16.300		9.613
		10	03	07	Contributia asiguratorie pentru munca			16.300	12.300	16.300	16.300	16.300	16.300		9.613
		57			TITLUL VIII ASISTENTA SOCIALA			392.000	297.000	262.652	244.364	244.364	244.364		237.704
		57	02		Ajutoare sociale			392.000	297.000	262.652	244.364	244.364	244.364		237.704
		57	02	01	Ajutoare sociale in numerar			392.000	297.000	262.652	244.364	244.364	244.364		237.704

Sub- capi- tol	Pa- ra- graf	Gru- pa / Titlu	Ar- ti- col	Ali- ne- at	Denumire indicator	Credite de angajament				Credite bugetare	Angajamente legale	Plati efectuate	Angajamente legale de platit	Cheltuieli efective
						1	2	3	4					
		A			B									
		71	01		Active fixe			190.000	190.000	61.626	61.626	61.626		114.697
		71	01	01	Constructii			190.000	190.000	61.626	61.626	61.626		113.197
		71	01	02	Masini, echipamente si mijloace de transport									
		01			PROTECTIA MEDIULUI			478.300	342.500	274.265	274.265	267.965	6.300	1.500
		20			CHELTUIELI CURENTE			143.100	105.500	37.772	37.772	37.772		20.188
		20			TITLUL II BUNURI SI SERVICII			143.100	105.500	37.772	37.772	37.772		21.928
		20	01		Bunuri si servicii			127.600	100.000	37.772	37.772	37.772		21.928
		20	01	03	Incalzit, iluminat si forta motrica			10.000	10.000					
		20	01	04	Apa, canal si salubritate			20.000	15.000	7.998	7.998	7.998		7.998
		20	01	05	Carburanti si lubrifianti			35.000	35.000	15.580	15.580	15.580		
		20	01	30	Alte bunuri si servicii pentru intretinere si functionare			62.600	40.000	14.194	14.194	14.194		13.930
		20	05		Bunuri de natura obiectelor de inventar			15.500	5.500					
		20	05	30	Alte obiecte de inventar			15.500	5.500					
		70			CHELTUIELI DE CAPITAL			335.200	237.000	236.493	236.493	236.493	6.300	7.260
		71			TITLUL XV ACTIVE NEFINANCIARE:			335.200	237.000	236.493	236.493	236.493	6.300	7.260
		71	01		Active fixe			325.200	227.000	232.923	232.923	226.623	6.300	3.690
		71	01	01	Constructii			321.200	223.000	229.278	229.278	222.978	6.300	3.690
		71	01	30	Alte active fixe			4.000	4.000	3.645	3.645	3.645		
		71	03		(inclusiv reparatii capitale) Reparatii capitale aferente activelor fixe			10.000	10.000	3.570	3.570	3.570		3.570
		02			Partea V-a ACTIVII ECONOMICE			435.300	297.300	175.468	175.468	175.468		189.930
					AGRICULTURA, SILVICULTURA, SI VANATOARE			10.000	10.000	7.180	7.180	7.180		7.180
		01			CHELTUIELI CURENTE			10.000	10.000	7.180	7.180	7.180		7.180
		20			TITLUL II BUNURI SI SERVICII			10.000	10.000	7.180	7.180	7.180		7.180

Sub- capitol	Pa- ra- graf	Gru- pa / Titlu	Al- ti- col	Denumire indicator	Credite de angajament			Credite bugetare			Angajamente legale	Plati efectuate	Angajamente legale de platit	Cheltuieli efective					
					aprobate la finele perioadei de raportare	trimestriale cumulate	aprobate la finele perioadei de raportare	trimestriale cumulate	3	4					5	6	7	8=6-7	9
A					B														
	20	01		Bunuri si servicii					10.000		10.000	7.180	7.180	7.180	7.180				
	20	01	30	Alte bunuri si servicii pentru intretinere si functionare TRANSPORTURI				10.000			10.000	7.180	7.180	7.180	7.180				
	01			CHELTUIELI CURENTE				363.000			235.000	160.743	160.743	160.743	164.859				
	20			TITLUL II BUNURI SI SERVICII				363.000			235.000	160.743	160.743	160.743	89.235				
	20	01		Bunuri si servicii				205.000			140.000	77.996	77.996	77.996	89.235				
	20	01	05	Carburanti si lubrifianti				75.000			45.000	39.254	39.254	39.254	62.551				
	20	01	06	Piese de schimb				30.000			25.000	2.593	2.593	2.593	25.851				
	20	01	30	Alte bunuri si servicii pentru intretinere si functionare				100.000			70.000	36.149	36.149	36.149	36.149				
	20	02		Reparatii curente				143.000			80.000	78.026	78.026	78.026	21.963				
	20	30		Alte cheltuieli				15.000			15.000	4.721	4.721	4.721	4.721				
	20	30	03	Prime de asigurare non-viata				15.000			15.000	4.721	4.721	4.721	4.721				
	70			CHELTUIELI DE CAPITAL				15.000			15.000	4.721	4.721	4.721	4.721				
	71			TITLUL XV ACTIVE NEFINANCIARE															
	71	01		Active fixe															
	71	01	02	Masini, echipamente si mijloace de transport															
	01			ALTE ACTIUNI ECONOMICE				62.300			52.300	7.545	7.545	7.545	75.624				
	20			CHELTUIELI CURENTE				45.300			45.300	1.000	1.000	1.000	17.891				
	20	01		TITLUL II BUNURI SI SERVICII				45.300			45.300	1.000	1.000	1.000	1.000				
	20	01		Bunuri si servicii				35.300			35.300	1.000	1.000	1.000	1.000				
	20	01	30	Alte bunuri si servicii pentru intretinere si functionare				35.300			35.300	1.000	1.000	1.000	1.000				
	20	05		Bunuri de natura obiectelor de inventar				10.000			10.000				1.000				
	20	05	30	Alte obiecte de inventar				10.000			10.000				1.000				
	70			CHELTUIELI DE CAPITAL				17.000			7.000	6.545	6.545	6.545	16.891				

Sub- capi- tol	Pa- ra- graf	Gru- pa / Titlu	Ar- ti- col	Ali- ne- at	Denumire indicator	Credite de angajament			Credite bugetare		Angajamente legale	Plati efectuate	Angajamente legale de platit	Cheltuieli efective			
						1	2	3	4	5					6	7	8=6-7
A																	
B																	
71					TITLUL XV ACTIVE NEFINANCIARE												
71	01				Active fixe			17.000	7.000	6.545	6.545	6.545	16.891				
71	01	02			Masini, echipamente si mijloace de transport			17.000	7.000	6.545	6.545	6.545	16.891				
71	01	03			Mobilier, aparatura birotica si alte active corporale			7.000	7.000	6.545	6.545	6.545	16.314				
71	01	30			Alte active fixe (inclusiv reparatii capitale)			10.000								577	
EXCEDENT/DFF/CIT								-155.000	-155.000								740.466

0 02

Conducatorul institutiei,

Conducatorul compartimentului
financiar-contabil


CONTUL DE EXECUTIE AL BUGETULUI LOCAL - VENITURI
SECTIUNEA DE FUNCTIONARE
30.09.2022

Sub- api- tot	Pa- ra- gra- ful	Ar- ti- col	Al- ne- at	Denumire indicator	Prevederi bugetare aprobate. la finele perioadei de raportare		Prevederi bugetare trimestriale cumulate	Drepturi constatate		Incasari realizate	Stingeri pe alte cai decat incasari	Pag. 1 -lei-
					I	2		Total, din care:	din anii precedenti			
A				B	1	2	3=4+5	4	5	6	7	8-3-6-7
02				TOTAL VENITURI-BUGET LOCAL	4.575.800	3.554.800	3.987.418	550.968	3.436.450	3.174.452	76.199	736.767
				I. VENITURI CURENTE	4.159.450	3.446.450	3.884.373	550.968	3.333.405	3.071.407	76.199	736.767
				A. VENITURI FISCALE	4.386.000	3.259.800	3.696.096	303.245	3.392.851	3.193.495	84.020	448.581
				A1. IMPOZIT PE VENIT, PROFIT SI CASTIGURI DIN CAPITAL	1.636.000	1.226.000	1.220.328		1.220.328	1.220.328		
				A1.2 IMPOZIT PE VENIT, PROFIT SI CASTIGURI DIN CAPITAL DE LA PERSOANE FIZICE IMPOZIT PE VENIT	1.636.000	1.226.000	1.220.328		1.220.328	1.220.328		
				Impozitul pe veniturile din transferul proprietatilor imobiliare din patrimoniul personal	7.000	5.000	10.986		10.986	10.986		
				COTE SI SUME DEFALCATE DIN IMPOZITUL PE VENIT	7.000	5.000	10.986		10.986	10.986		
				Cote defalcate din impozitul pe venit	1.629.000	1.221.000	1.209.342		1.209.342	1.209.342		
				Sume alocate din cotele defalcate din impozitul pe venit pentru echilibrarea bugetelor locale	304.000	228.000	236.109		236.109	236.109		
				Sume repartizate din Fondul la dispozitia Consiliului Judetean	1.025.000	768.000	745.097		745.097	745.097		
				A3 IMPOZITE SI TAXE PE PROPRIETATE IMPOZITE SI TAXE PE PROPRIETATE	300.000	225.000	228.136		228.136	228.136		
				Impozit si taxa pe cladiri	380.700	295.500	481.726	108.519	373.207	295.753	25.945	160.028
				Impozit pe cladiri de la persoane fizice	380.700	295.500	481.726	108.519	373.207	295.753	25.945	160.028
				Impozit pe cladiri de la persoane fizice	86.200	66.500	150.571	49.400	101.171	76.380	16.280	57.911
				Impozit si taxa pe cladiri de la persoane juridice	84.000	65.000	147.059	48.071	98.988	75.196	16.040	55.823
					2.200	1.500	3.512	1.329	2.183	1.184	240	2.088

Sub- api- tol	Pa- ra- gra- ful	Ar- ti- col	Ali- ne- at	Denumire indicator	Prevederi bugetare aprobate la finele perioadei de raportare		Prevederi bugetare trimestriale cumulate	Drepturi constatate			Incasari realizate	Stingeri pe alte cai decat incasari	Drepturi constatate de incasat
					I	2		Total, din care: 3=4+5	4	5			
				B									
02	01			Impozit si taxa pe teren	259.500	197.000	305.036	59.119	245.917	193.274	9.645	102.117	
	02			Impozit pe terenuri de la persoane fizice	77.400	55.000	106.470	29.614	76.856	57.065	3.506	45.899	
	03			Impozit si taxa pe teren de la persoane juridice	2.500	2.000	2.619	998	1.621	162		2.457	
	03			Impozitul pe terenul extravilan + Restante anii anteriori din impozitul pe terenul agricol	180.000	140.000	195.947	28.507	167.440	136.047	6.139	53.761	
	02			Taxe judiciare de timbru si alte taxe de timbru	35.000	32.000	26.119		26.119	26.099	20		
	02			A4 IMPOZITIF SI TAXE PE BUNURI SI SERVICII	2.351.300	1.725.300	1.979.665	194.726	1.784.939	1.663.037	28.075	288.553	
	02			SUME DEFALCATE DIN TVA	2.031.700	1.488.000	1.488.000		1.488.000	1.488.000			
	6			Sume defalcate din taxa pe valoarea adaugata pentru finantarea cheltuielilor descentralizate la nivelul comunelor, oraselor, municipiilor, sectoarelor si Municipiului Bucuresti	1.161.700	795.000	795.000		795.000	795.000			
	2			Sume defalcate din taxa pe valoarea adaugata pentru echilibrarea bugetelor locale	870.000	693.000	693.000		693.000	693.000			
	2			TAXE PE UTILIZAREA BUNURILOR, AUTORIZAREA UTILIZARII BUNURILOR SAU PE DESFASURAREA DE ACTIVITATI	319.600	237.300	491.665	194.726	296.939	175.037	28.075	288.553	
	01			Impozit pe mijloacele de transport	299.000	222.000	482.200	194.588	287.612	165.802	28.075	288.323	
	02			Impozit pe mijloacele de transport detinute de persoane fizice*)	248.000	186.000	365.871	123.361	242.510	151.301	25.310	189.260	

Sub- capitol	Pa- ra- graf	Gru- pa / titlu	Ar- ti- col	Ali- ne- at	Denumire indicator	Prevederi bugetare aprobate la finele perioadei de raportare		Prevederi bugetare trimestriale cumulate	Drepturi constatate			Incasari realizate	Stingeri pe alte cai decat incasari	Drepturi constatate de incasat	
						1	2		Total, din care: 3=4+5	4 din anii precedenti	5 din anul curent				6
					B										
02	02				deținute persoane de juridice*)	51.000	36.000	116.329	71.227	45.102	14.501	2.765	99.063		
03					Taxe si tarife pentru eliberarea de licente si autorizatii de functionare	19.000	14.000	4.619		4.619	4.619				
05					Alte taxe pe utilizarea bunurilor, autorizarea utilizarii bunurilor sau pe desfasurare de activitati	1.600	1.300	4.846	138	4.708	4.616				
02					A6 - ALTE IMPOZITE SI TAXE FISCALE	18.000	13.000	14.377		14.377	14.377				
00					ALTE IMPOZITE SI TAXE FISCALE	18.000	13.000	14.377		14.377	14.377				
02					Alte impozite si taxe	18.000	13.000	14.377		14.377	14.377				
05					C. VENITURI NEFISCALE	73.450	186.650	188.277	247.723	-59.446	-122.088	22.179	288.186		
02					C1. VENITURI DIN PROPRIETATE	52.000	44.000	36.144	3.604	32.540	21.101	2.535	12.508		
05					VENITURI DIN PROPRIETATE	52.000	44.000	36.144	3.604	32.540	21.101	2.535	12.508		
02					Venituri din concesiuni si inchirieri	52.000	44.000	36.144	3.604	32.540	21.101	2.535	12.508		
00					Alte venituri din concesiuni si inchirieri de catre institutiile publice	52.000	44.000	36.144	3.604	32.540	21.101	2.535	12.508		
02					C2. VANZARI DE BUNURI SI SERVICII	21.450	142.650	152.133	244.119	-91.986	-143.189	19.644	275.678		
00					VENITURI DIN PRESTARI DE SERVICII SI ALTE ACTIVITATI	699.000	699.000	344.991	21.146	323.845	302.829	4.031	38.131		
02					Alte venituri din prestari de servicii si alte activitati	699.000	699.000	344.991	21.146	323.845	302.829	4.031	38.131		
02					VENITURI DIN TAXE ADMINISTRATIVE, ELIBERARI PERMISE	8.000	6.000	8.190		8.190	8.158	32			
01					Taxe extrajudiciare de timbru	8.000	6.000	8.190		8.190	8.158	32			
01					AMENZI, PENALITATI SI CONFISCARI	230.150	230.150	372.817	222.973	149.844	119.689	15.581	237.547		
					Venituri din amenzi si alte sanctiuni aplicate potrivit dispozitiilor legale	152.150	152.150	257.217	129.243	127.974	104.736	8.851	143.630		

Sub- api- col	Pa- ra- col	Gru- pa / graf	Ar- ti- col	Ali- ne- at	Denumire indicator	Prevederi bugetare aprobate la finele perioadei de raportare		Prevederi bugetare trimestriale cumulate		Drepturi constatate			Incasari realizate	Stingeri pe alte cai decat incasari	Drepturi constatate de incasat
						1	2	Total, din care: 3=4+5	4	5	6	7			
					B		1	2	3=4+5	4	5	6	7	8=3-6-7	
01	02				Venituri din amenzi si alte sanctiuni aplicate de catre alte institutii de specialitate	152.150	152.150	257.217	129.243	127.974	104.736	8.851	143.630		
50					Alte amenzi, penalitati si confiscari	78.000	78.000	115.609	93.730	21.870	14.953	6.730	93.917		
03					TRANSFERURI VOLUNTARE, ALTELE: DECAT SUBVENTIILE	-915.700	-792.500	-573.865							
					Varsaminte din sectiunea de functionare pentru finantarea sectiunii de dezvoltare a bugetului local(cu semnul minus)	-915.700	-792.500	-573.865							
02					IV. SUBVENTII	116.350	108.350	103.045							
					SUBVENTII DE LA ALTE NIVELE ALI ADMINISTRATIEI PUBLICE	116.350	108.350	103.045							
					SUBVENTII DE LA BUGETUL DE STAT	116.350	108.350	103.045							
					Subventii pentru acordarea ajutorului pentru incalzirea locuintei si a suplimentului pentru energie alocate pentru consumul de combustibili solizi si/sau petrolieri	54.000	46.000	41.628							
					Sume primite de administratiile locale in cadrul programelor FEAGA implementate de APIA	62.350	62.350	61.417							

Sub-capitol	Pa-ragra-f	Gru-pa / Titlu	Ar-ti-col	Al-ti-ne-at	Denumire indicator	Credite de angajament		Credite bugetare		Angajamente bugetare	Angajamente legale	Plati efectuate	Angajamente legale de platit	Cheltuieli efective
						aprobate la finele perioadei de raportare	trimestriale cumulate	aprobate la finele perioadei de raportare	trimestriale cumulate					
A					B									
					1	2	3	4	5	6	7	8=6-7	9	
	20	04	04		Dezinfectanti			3.000	3.000	46.709	46.709	46.709		1.981
	20	05			Bunuri de natura obiectelor de inventar			140.900	125.900	46.709	46.709	46.709		1.981
	20	05	01		Uniforme si echipament			10.000	10.000	46.709	46.709	46.709		17.989
	20	05	30		Alte obiecte de inventar			130.900	115.900	17.989	17.989	17.989		17.989
	20	06			Deplasari, detasari, transferari			33.000	29.000	17.989	17.989	17.989		2.960
	20	06	01		Deplasari interne, detasari, transferari			33.000	29.000	34.313	34.313	9.835	24.478	34.313
	20	13			Pregatire profesionala			5.000	5.000	9.835	9.835	9.835		9.835
	20	30			Alte cheltuieli			69.500	66.500	24.478	24.478	24.478		24.478
	20	30	03		Prime de asignare non-viata			26.500	23.500	268.959	268.959	268.959		262.299
	20	30	30		Alte cheltuieli cu bunuri si servicii			43.000	43.000	287.247	287.247	264.387	4.572	262.299
	57				TITLUL VIII ASISTENTA SOCIALA			463.000	341.000	287.247	287.247	264.387	4.572	262.299
	57	02			Ajutoare sociale			463.000	341.000	287.247	287.247	264.387	4.572	262.299
	57	02	01		Ajutoare sociale in numerar			458.000	338.000	287.247	287.247	264.387	4.572	262.299
	57	02	03		Tichete de cresa si tichete sociale pentru gradinita			5.000	3.000					
	59				TITLUL XI ALTE CHELTUIELI			103.500	78.500	47.008	47.008	47.008		47.008
	59	01			Burse			57.500	32.500	27.008	27.008	27.008		27.008
	59	12			Sustinerea cultelor			40.000	40.000	15.000	15.000	15.000		15.000
	59	22			Actiuni cu caracter stiintific si social-cultural			6.000	6.000	5.000	5.000	5.000		5.000
	84				PLATI EFECTUATE IN ANII PRECEDENTI SI RECUPERATE IN ANUL CURENT			-6.000	-4.000	-5.289	-5.289	-5.289		-5.289
	85				Titlul XXI PLATI EFECTUATE IN ANII PRECEDENTI SI RECUPERATE IN ANUL CURENT			-6.000	-4.000	-5.289	-5.289	-5.289		-5.289
	85	01			Plati efectuate in anii precedenti si recuperate in anul curent			-6.000	-4.000	-5.289	-5.289	-5.289		-5.289
	85	01	01		Plati efectuate in anii precedenti si			-6.000	-4.000	-5.289	-5.289	-5.289		-5.289

I-Sub- capitol	Pa- ra- graf	Gru- pa / Titlu	Ar- ti- col	Al- at	Denumire indicator	Credite de angajament		Credite bugetare		Angajamente bugtare	Angajamente legale	Plati efectuate	Angajamente legale de platit	Cheltuieli efective
						1	2	3	4					
		A			B									
	20	02			Reparatii curente			60.000	60.000	36.154	36.154	36.154	36.154	31.943
	20	04			Medicamente si materiale sanitare			2.000	2.000					
	20	04	04		Dezinfectanti			2.000	2.000					
	20	05			Bunuri de natura obiectelor de inventar			35.000	30.000	19.897	19.897	19.897	19.897	1.461
	20	05	30		Alte obiecte de inventar			35.000	30.000	19.897	19.897	19.897	19.897	1.461
	20	06			Deplasari, detasari, transferari			15.000	15.000	6.320	6.320	6.320	6.320	6.320
	20	06	01		Deplasari interne, detasari, transferari			15.000	15.000	6.320	6.320	6.320	6.320	6.320
	20	13			Pregatire profesionala			5.000	5.000	2.960	2.960	2.960	2.960	2.960
	20	30			Alte cheltuieli			33.000	31.500	27.434	27.434	2.956	24.478	27.434
	20	30	03		Prime de asigurare non-viata			5.000	3.500	2.956	2.956	2.956	2.956	2.956
	20	30	30		Alte cheltuieli cu bunuri si servicii			28.000	28.000	24.478	24.478	24.478	24.478	24.478
	84				PLATI EFECTUATE IN ANII PRECEDENTI SI RECUPERATE IN ANUL CURENT			-6.000	-4.000	-5.289	-5.289	-5.289		
	85				Titlul XXI PLATI EFECTUATE IN ANII PRECEDENTI SI RECUPERATE IN ANUL CURENT			-6.000	-4.000	-5.289	-5.289	-5.289		
	85	01			Plati efectuate in anii precedenti si recuperate in anul curent			-6.000	-4.000	-5.289	-5.289	-5.289		
	85	01	01		Plati efectuate in anii precedenti si recuperate in anul curent (SF)			-6.000	-4.000	-5.289	-5.289	-5.289		
0	02				Partea II-a APARARE, ORDINE PUBLICA SI SIGURANTA NATIONALA			339.200	285.700	197.563	197.563	164.047	33.516	154.266
2					ORDINE PUBLICA SI SIGURANTA NATIONALA			339.200	285.700	197.563	197.563	164.047	33.516	154.266
	01				CHELTUIELI CURENTE			339.200	285.700	197.563	197.563	164.047	33.516	154.266
	10				TITLUL I CHELTUIELI DE PERSONAL			123.000	94.500	122.900	122.900	89.384	33.516	90.519
	10	01			Cheltuieli salariale in bani			116.000	88.000	116.000	116.000	84.582	31.418	85.692
	10	01	01		Salarii de baza			107.000	81.000	107.000	107.000	78.573	28.427	79.730
	10	01	17		Indemnizati de hrana			9.000	7.000	9.000	9.000	6.009	2.991	5.962

		Credite de angajament					Credite bugetare			Angajamente legale	Plati efectuate	Angajamente legale de platit	Cheltuieli efective		
Pa- ra- graf	Sub- capi- tol	Gr- pa / Titlu	Ar- ti- col	Ali- ne- at	Denumire indicator	1	2	3	4					5	6
		A		B											
		10	02			Cheltuieli salariale in natura									
		10	02	06		Vouchere de vacanta			3.000	2.900	2.900	2.900		2.900	2.900
		10	03			Contributii			3.000	2.900	2.900	2.900		2.900	2.900
		10	03	07		Contributia asiguratorie pentru munca			4.000	4.000	4.000	1.902		2.098	1.927
		20				TITLUL II BUNURI SI SERVICII			4.000	4.000	4.000	1.902		2.098	1.927
		20	01			Bunuri si servicii			191.200	74.663	74.663	74.663			63.747
		20	01	05		Carburanti si lubrifianti			152.200	65.211	65.211	65.211			58.973
		20	01	06		Presse de schimb			45.000	15.899	15.899	15.899			9.660
		20	01	30		Alte bunuri si servicii pentru intretinere si functionare			20.000	4.062	4.062	4.062			4.063
		20	02			Reparatii curente			87.200	45.250	45.250	45.250			45.250
		20	05			Bunuri de natura obiectelor de inventar			13.000	2.400	2.400	2.400			2.400
		20	05	01		Uniforme si echipament			30.000	4.678	4.678	4.678			4.678
		20	05	30		Alte obiecte de inventar			10.000	10.000					
		20	06			Deplasari, detasari, transferari			20.000	20.000	4.678	4.678			4.678
		20	06	01		Deplasari interne, detasari, transferari			1.000	1.000	216	216			216
		20	30			Alte cheltuieli			1.000	1.000	216	216			216
		20	30	03		Prime de asigurare non-viata			20.000	20.000	2.158	2.158			2.158
		20	30	30		Alte cheltuieli cu bunuri si servicii			5.000	2.158	2.158	2.158			2.158
						Partea III-a CHELTUIELI SOCIAL-CULTURALE			15.000	15.000					
						INVATAMANT			1.419.100	1.058.600	1.091.766	1.091.766			847.354
		01				CHELTUIELI CURENTE			277.800	137.547	137.547	137.547			127.884
		20				TITLUL II BUNURI SI SERVICII			277.800	137.547	137.547	137.547			127.884
		20	01			Bunuri si servicii			149.300	85.944	85.944	85.944			76.281
		20	01	01		Furnituri de birou			95.500	54.647	54.647	54.647			54.887
		20	01	02		Materiale pentru curatenie			4.000	2.769	2.769	2.769			2.769
		20	01	03		Incalzit, iluminat si forta motrica			10.000	4.996	4.996	4.996			4.996
		20	01	04		Apa canal si salubritate			21.000	10.835	10.835	10.835			10.835
									3.000	1.292	1.292	1.292			1.292

Sub- capi- tol	Pa- ra- graf	Gru- pa / Titlu	Ar- ti- col	Ali- ne- at	Denumire indicator	Credite de angajament				Credite bugetare			Angajamente legale de plati	Plati efectuate	Angajamente legale de plati	Cheltuieli efective
						1	2	3	4	5	6	7				
		A			B											
		20	01	08	Posta, telecomunicatii, radio, tv, internet			5.000	4.900	2.237	2.237	2.237	2.237	2.237		2.237
		20	01	09	Materiale si prestari de servicii cu caracter functional			13.700	11.700	11.380	11.380	11.380	11.380	11.380		11.381
		20	01	30	Alte bunuri si servicii pentru intretinere si functionare			38.800	25.300	21.138	21.138	21.138	21.138	21.138		21.377
		20	02		Reparatii curente			22.400	21.400	9.941	9.941	9.941	9.941	9.941		9.941
		20	04		Medicamente si materiale sanitare			1.000	1.000							
		20	04	04	Dezinfectanti			1.000	1.000							
		20	05		Bunuri de natura obiectelor de inventar			13.400	13.400	9.903	9.903	9.903	9.903	9.903		
		20	05	30	Alte obiecte de inventar			13.400	13.400	9.903	9.903	9.903	9.903	9.903		
		20	06		Deplasari, detasari, transferari			17.000	13.000	11.453	11.453	11.453	11.453	11.453		11.453
		20	06	01	Deplasari interne, detasari, transferari			17.000	13.000	11.453	11.453	11.453	11.453	11.453		11.453
		57			TITLUL VIII ASISTENTA SOCIALA			71.000	44.000	24.595	24.595	24.595	24.595	24.595		24.595
		57	02		Ajutoare sociale			71.000	44.000	24.595	24.595	24.595	24.595	24.595		24.595
		57	02	01	Ajutoare sociale in numrar			66.000	41.000	24.595	24.595	24.595	24.595	24.595		24.595
		57	02	03	Tichete de cresa si tichete sociale pentru gradinita			5.000	3.000							
		59			TITLUL XI ALTE CHELTUIELI			57.500	32.500	27.008	27.008	27.008	27.008	27.008		27.008
		59	01		Burse			57.500	32.500	27.008	27.008	27.008	27.008	27.008		27.008
		01			CULTURA, RECREERE SI RELIGIE			93.000	88.000	53.555	53.555	53.555	53.555	53.555		41.330
		01			CHELTUIELI CURENTE			93.000	88.000	53.555	53.555	53.555	53.555	53.555		41.330
		20			TITLUL II BUNURI SI SERVICII			47.000	42.000	33.555	33.555	33.555	33.555	33.555		21.330
		20	01		Bunuri si servicii			30.000	25.000	24.489	24.489	24.489	24.489	24.489		21.330
		20	01	30	Alte bunuri si servicii pentru intretinere si functionare			30.000	25.000	24.489	24.489	24.489	24.489	24.489		21.330
		20	05		Bunuri de natura obiectelor de inventar			17.000	17.000	9.066	9.066	9.066	9.066	9.066		9.066
		20	05	30	Alte obiecte de inventar			17.000	17.000	9.066	9.066	9.066	9.066	9.066		9.066

Categorie	Sub-capitolul	Paragraful / Titlul	Articolul	Alte necesar	Denumire indicator	Credite de angajament			Credite bugetare			Angajamente legale	Plati efectuate	Angajamente legate de platit	Cheltuii efective
						aprobate la finele perioadei de raportare	trimestriale cumulate	aprobate la finele perioadei de raportare	trimestriale cumulate	Angajamente bugetare					
A						1	2	3	4	5	6	7	8=6-7	9	
B															
		59			TITLUL XI ALTE CHELTUIELI										
		59	12		Sustinerea cultelor	46.000		46.000	46.000	20.000	20.000	20.000		20.000	20.000
		59	22		Actiuni cu caracter stiintific si social-cultural	40.000		40.000	40.000	15.000	15.000	15.000		15.000	15.000
		01			ASIGURARI SI ASISTENTA SOCIALA	6.000		6.000	6.000	5.000	5.000	5.000		5.000	5.000
		10			CHELTUIELI CURENTE	1.048.300		1.048.300	779.300	918.952	900.664	679.469	221.195	221.195	678.140
		10	01		TITLUL I CHELTUIELI DE PERSONAL	1.048.300		1.048.300	779.300	918.952	900.664	679.469	221.195	221.195	678.140
		10	01		Cheltuieli salariale in bani	656.300		656.300	482.300	656.300	656.300	439.677	216.623	216.623	440.436
		10	01	01	Salariu de baza	640.000		640.000	470.000	640.000	640.000	430.112	209.888	209.888	430.823
		10	03		Contributii	640.000		640.000	470.000	640.000	640.000	430.112	209.888	209.888	430.823
		10	03	07	Contribuția asiguratorie pentru munca	16.300		16.300	12.300	16.300	16.300	9.565	6.735	6.735	9.613
		57			TITLUL VIII ASISTENTA SOCIALA	16.300		16.300	12.300	16.300	16.300	9.565	6.735	6.735	9.613
		57	02		Ajutoare sociale	392.000		392.000	297.000	262.652	244.364	239.792	4.572	4.572	237.704
		57	02	01	Ajutoare sociale in numerar	392.000		392.000	297.000	262.652	244.364	239.792	4.572	4.572	237.704
		57	02	01	Partea IV-a SERVICII SI DEZVOLTARE	392.000		392.000	297.000	262.652	244.364	239.792	4.572	4.572	237.704
					PUBLICA. LOCUINTE. MEDIU SI APE										
					LOCUINTE, SERVICII SI DEZVOLTARE PUBLICA	794.900		794.900	641.300	466.896	466.896	377.739	89.157	89.157	350.972
		01			CHELTUIELI CURENTE	651.800		651.800	535.800	429.124	429.124	339.967	89.157	89.157	329.044
		10			TITLUL I CHELTUIELI DE PERSONAL	651.800		651.800	535.800	429.124	429.124	339.967	89.157	89.157	329.044
		10	01		Cheltuieli salariale in bani	279.500		279.500	211.500	278.400	278.400	189.243	89.157	89.157	194.343
		10	01	01	Salariu de baza	265.000		265.000	198.500	265.000	265.000	178.332	86.668	86.668	183.320
		10	01	17	Indemnizatii de hrana	242.000		242.000	181.000	242.000	242.000	163.970	78.030	78.030	168.801
		10	02		Cheltuieli salariale in natura	23.000		23.000	17.500	23.000	23.000	14.362	8.638	8.638	14.519
		10	02	06	Vouchere de vacanta	8.000		8.000	8.000	6.900	6.900	6.900			6.900
		10	03		Contributii	8.000		8.000	8.000	6.900	6.900	6.900			6.900
		10	03	07	Contribuția asiguratorie pentru munca	6.500		6.500	5.000	6.500	6.500	4.011	2.489	2.489	4.123
		20			TITLUL II BUNURI SI SERVICII	6.500		6.500	5.000	6.500	6.500	4.011	2.489	2.489	4.123
		20	01		Bunuri si servicii	372.300		372.300	324.300	150.724	150.724	150.724			134.701
						325.800		325.800	279.300	140.694	140.694	140.694			128.835

i-	Pa-	Gru-	Ar-	Al-	Denumire indicator	Credite de angajament			Credite bugetare			Angajamente legale	Plati efectuate	Angajamente legale de platit	Cheltuieli efective
						aprobate la finele perioadei de raportare	trimestriale cumulate	aprobate la finele perioadei de raportare	trimestriale cumulate	Angajamente bugetare					
A						1	2	3	4	5	6	7	8=6-7	9	
					B										
	20	01	03		Incalzit, iluminat si forta motrica			130.000	110.000	61.531	61.531	61.531		61.414	
	20	01	05		Carburanti si lubrifianti			62.300	57.300	30.377	30.377	30.377		30.377	
	20	01	06		Piese de schimb			25.000	22.000	19.896	19.896	19.896		12.240	
	20	01	09		Material si prestari de servicii cu caracter functional			20.000	20.000						
	20	01	30		Alte bunuri si servicii pentru intretinere si functionare			88.500	70.000	28.890	28.890	28.890		24.804	
	20	02			Reparatii curente			25.000	25.000	6.865	6.865	6.865		5.346	
	20	05			Bunuri de natura obiectelor de inventar			20.000	20.000	3.165	3.165	3.165		520	
	20	05	30		Alte obiecte de inventar			20.000	20.000	3.165	3.165	3.165		520	
	20	30			Alte cheltuieli			1.500							
	20	30	03		Prime de asigurare non-viata			1.500							
					PROTECTIA MEDIULUI										
	01				CHELTUIELI CURENTE			143.100	105.500	37.772	37.772	37.772		21.928	
	20				TITLUL II BUNURI SI SERVICII			143.100	105.500	37.772	37.772	37.772		21.928	
	20	01			Bunuri si servicii			143.100	105.500	37.772	37.772	37.772		21.928	
	20	01	03		Incalzit, iluminat si forta motrica			127.600	100.000	37.772	37.772	37.772		21.928	
	20	01	04		Apa, canal si salubritate			10.000	10.000						
	20	01	05		Carburanti si lubrifianti			20.000	15.000	7.998	7.998	7.998		7.998	
	20	01	30		Alte bunuri si servicii pentru intretinere si functionare			35.000	35.000	15.580	15.580	15.580		7.998	
	20	05			Bunuri de natura obiectelor de inventar			62.600	40.000	14.194	14.194	14.194		13.930	
	20	05	30		Alte obiecte de inventar			15.500	5.500						
					Partea V-a ACTIUNI ECONOMICE			15.500	5.500						
					AGRICULTURA, SILVICULTURA, SI VANATOARE			418.300	290.300	168.923	168.923	168.923		97.415	
	01				CHELTUIELI CURENTE			10.000	10.000	7.180	7.180	7.180		7.180	
	20				TITLUL II BUNURI SI SERVICII			10.000	10.000	7.180	7.180	7.180		7.180	

Sub- capi- tol	Pa- ra- gra- f / Titlu	Ar- ti- col	Al- ne- at	Denumire indicator	Credite de angajament			Credite bugetare			Angajamente legale	Plati efectuate	Angajamente legale de platit	Cheltuii efective
					1	2	3	aprobate la finele perioadei de raportare	trimestriale cumulate	4				
A					B									
	20	01		Bunuri si servicii			10.000	10.000	7.180	7.180	7.180	7.180	7.180	7.180
	20	01	30	Alte bunuri si servicii pentru intretinere si functionare			10.000	10.000	7.180	7.180	7.180	7.180	7.180	7.180
	01			TRANSPORTURI			363.000	235.000	160.743	160.743	160.743	160.743	160.743	160.743
	20			CHELTUIELI CURENTE			363.000	235.000	160.743	160.743	160.743	160.743	160.743	160.743
	20	01		TITLUL II BUNURI SI SERVICII			363.000	235.000	160.743	160.743	160.743	160.743	160.743	160.743
	20	01		Bunuri si servicii			205.000	149.000	77.996	77.996	77.996	77.996	77.996	77.996
	20	01	05	Carburanti si lubrifianti			75.000	45.000	39.254	39.254	39.254	39.254	39.254	39.254
	20	01	06	Piese de schimb			30.000	25.000	2.593	2.593	2.593	2.593	2.593	2.593
	20	01	30	Alte bunuri si servicii pentru intretinere si functionare			100.000	70.000	36.149	36.149	36.149	36.149	36.149	36.149
	20	02		Reparatii curente			143.000	80.000	78.026	78.026	78.026	78.026	78.026	78.026
	20	30		Alte cheltuieli			15.000	15.000	4.721	4.721	4.721	4.721	4.721	4.721
	20	30	03	Prime de asigurare non-viata			15.000	15.000	4.721	4.721	4.721	4.721	4.721	4.721
	01			ALTE ACTIUNI ECONOMICE			45.300	45.300	1.000	1.000	1.000	1.000	1.000	1.000
	20			CHELTUIELI CURENTE			45.300	45.300	1.000	1.000	1.000	1.000	1.000	1.000
	20	01		TITLUL II BUNURI SI SERVICII			45.300	45.300	1.000	1.000	1.000	1.000	1.000	1.000
	20	01		Bunuri si servicii			35.300	35.300	1.000	1.000	1.000	1.000	1.000	1.000
	20	01	30	Alte bunuri si servicii pentru intretinere si functionare			35.300	35.300	1.000	1.000	1.000	1.000	1.000	1.000
	20	05		Bunuri de natura obiectelor de inventar			10.000	10.000						
	20	05	30	Alte obiecte de inventar excedent/deficit sect funct			10.000	10.000						
					533.397									

Conducatorul institutiei,

Conducatorul compartimentului
financiar-contabil

CONTUL DE EXECUTIE AL BUGETULUI LOCAL - VENITURI
SECTIUNEA DE DEZVOLTARE
30.09.2022

Pag. 1 -lei-

Sub- apari- col	Pa- ra- col	Gru- pa / Titlu	Al- ne- at	Denumire indicator	Prevederi bugetare aprobate la finele perioadei de raportare	Prevederi bugetare trimestriale cumulate	Drepturi constatate		Incasari realizate	Stingeri pe alte cai decat incasari	Drepturi constatate de incasat	
							Total, din care:	din anii precedenti				
A				B	1	2	3=4+5	4	5	6	7	8-3-6-7
2				TOTAL VENITURI-BUGET LOCAL	935.700	812.500	3=4+5	4	5	6	7	8-3-6-7
				I. VENITURI CURENTE	915.700	792.500	728.865		728.865	728.865		
				C. VENITURI NEFISCAL	915.700	792.500	573.865		573.865	573.865		
				C2. VANZARI DE BUNURI SI SERVICII	915.700	792.500	573.865		573.865	573.865		
				TRANSFERURI VOLUNTARE, ALTELE DECAT SUBVENTIILE	915.700	792.500	573.865		573.865	573.865		
				Varsaminte din sectiunea de functionare	915.700	792.500	573.865		573.865	573.865		
				III OPERATIUNI FINANCIARE			155.000		155.000	155.000		
				INCASARI DIN RAMBURSAREA								
				IMPRUMUTURILOR ACORDATE								
				Sume din excedentul bugetului local utilizate pentru finantarea cheltuielilor sectiunii de dezvoltare			155.000		155.000	155.000		
				IV. SUBVENTII	20.000	20.000						
				SUBVENTII DE LA ALTE NIVELE ALE								
				ADMINISTRATIEI PUBLICE	20.000	20.000						
				SUBVENTII DE LA BUGETUL DE STAT	20.000	20.000						
				Planuri si regulamente de urbanism	20.000	20.000						


PRIMARIA COVASINT

CONTUL DE EXECUTIE AL BUGETULUI LOCAL - CHELTUIELI
SECTIUNEA DE DEZVOLTARE
30.09.2022


I-Sub-capitol	Pa-Grupa / Titlu col at	Ar-ti- ne- col at	Denumire indicator	Credite de angajament			Credite bugetare			Angajamente bugetare	Angajamente legale	Plati efectuate	Angajamente legale de platit	Cheltuieli efective			
				1	2	3	4	5	6						7	8=6-7	9
B																	
2	70			TOTAL CHELTUIELI													
	71	01		CHELTUIELI DE CAPITAL													
	71	01	01	TITLUL XV ACTIVE NEFINANCIARE													
	71	01	01	Active fixe		1 090 700	967 500	709 871	709 871	709 871	521 796	188 075	235 457				
	71	01	01	Constructii		1 090 700	967 500	709 871	709 871	709 871	521 796	188 075	235 457				
	71	01	02	Masini, echipamente si mijloace de transport		987 700	872 500	636 150	636 150	448 076	414 854	188 074	231 887				
	71	01	03	Mobilier, aparatura birotica si alte active corporale		851 200	743 000	577 343	577 343	6545	6 545	162 489	116 887				
	71	01	30	Alte active fixe (inclusiv reparatii capitale)		27 000	27 000	6 579	6 579	6 579	6 579	6 545	100 188				
	71	03		Reparatii capitale aferente activelor fixe		18 000	21 000	45 683	45 683	20 098	25 585	25 585	2 480				
02	70			Partea I-a SERVICII PUBLICE GENERAL F													
	71	01		AUTORITATI PUBLICE SI ACTIUNI EXTERNE													
	71	01		CHELTUIELI DE CAPITAL													
	71	01	01	Active fixe		103 000	95 000	73 721	73 721	73 721	73 720	1	3 570				
	71	01	01	Constructii		160 200	155 200	94 138	94 138	68 553	68 553	25 585	15 178				
	71	01	02	Masini, echipamente si mijloace de transport		160 200	155 200	94 138	94 138	68 553	68 553	25 585	15 178				
	71	01	03	Mobilier, aparatura birotica si alte active corporale		160 200	155 200	94 138	94 138	68 553	68 553	25 585	15 178				
	71	01	30	Alte active fixe (inclusiv reparatii capitale)		132 200	135 200	75 257	75 257	49 672	49 672	25 585	15 178				
	71	03		Reparatii capitale aferente activelor fixe		35 000	35 000	31 093	31 093	31 093	31 093	25 585	15 178				
	71	01	03	Mobilier, aparatura birotica si alte active corporale		10 000	10 000	6 579	6 579	6 579	6 579	6 579	6 750				
	71	01	30	Alte active fixe (inclusiv reparatii capitale)		18 000	21 000	37 585	37 585	12 000	25 585	25 585	5 948				
	71	03		Reparatii capitale aferente activelor fixe		69 200	69 200	18 881	18 881	18 881	18 881	18 881	2 480				
	71	03		Partea III-a CHELTUIELI SOCIAL-CULTURALE		28 000	20 000	311 069	311 069	311 069	154 879	156 190	5 807				

C	Sub- capit ol	Pa- ra- graf	Gru- pa / Titlu	Ali- ne- at	Denumire indicator	Credite de angajament			Credite bugetare			Angajamente legale de platit	Plati efectuate	Angajamente legale de platit	Cheltuieli efective	
						1	2	3	4	5	6					7
			A		B											
					transport											
2			70		PROTECTIA MEDIULUI											
			71		CHELTUIELI DE CAPITAL			335.200	237.000	236.493	236.493	230.193	6.300	1.500		
			71	01	TITLUL XV ACTIVE NEFINANCIARE			335.200	237.000	236.493	236.493	230.193	6.300	7.260		
			71	01	Active fixe			335.200	237.000	236.493	236.493	230.193	6.300	7.260		
			71	01	Constructii			325.200	227.000	232.923	232.923	226.623	6.300	7.260		
			71	01	Alte active fixe			321.200	224.000	229.278	229.278	222.978	6.300	3.690		
			71	05	(inclusiv reparatii capitale)			4.000	4.000	3.645	3.645	3.645		3.690		
					Reparatii capitale aferente activelor fixe											
	02				Partea V-a ACTIUNI ECONOMICE			10.000	10.000	3.570	3.570	3.570		3.570		
			70		TRANSPORTURI			17.000	7.000	6.545	6.545	6.545		6.545		
			71		CHELTUIELI DE CAPITAL											
			71	01	TITLUL XV ACTIVE NEFINANCIARE											
			71	01	Active fixe											
			71	01	Masini, echipamente si mijloace de transport											
			70		ALTE ACTIUNI ECONOMICE			17.000	7.000	6.545	6.545	6.545		6.545		
			71		CHELTUIELI DE CAPITAL			17.000	7.000	6.545	6.545	6.545		6.545		
			71	01	TITLUL XV ACTIVE NEFINANCIARE			17.000	7.000	6.545	6.545	6.545		6.545		
			71	01	Active fixe			17.000	7.000	6.545	6.545	6.545		6.545		
			71	01	Masini, echipamente si mijloace de transport			17.000	7.000	6.545	6.545	6.545		6.545		
			71	01	Mobilier, aparatura birouca si alte active corporale			7.000	7.000	6.545	6.545	6.545		6.545		
			71	01	Alte active fixe											
					(inclusiv reparatii capitale)			10.000								
					excedent/deficit - sect dezv			-155.000	-155.000			207.069				

Conducatorul institutiei

A handwritten signature in black ink, appearing to be 'C. I. I.', written in a cursive style.

Conducatorul com. ,imentului
financiar-contabil

A handwritten signature in black ink, appearing to be 'C. I. I.', written in a cursive style.