

**ROMÂNIA
JUDEȚUL ARAD
COMUNA COVĂȘANȚ
PRIMĂRIA**

**Primăria comunei Covășanț, str.Corneliu Micloși nr.23,jud.Arad,
telefon:0257/385005;fax: 0257/385000;
e-mail: covasant@ar.e-adm.ro; www.primariacovasint.ro**

NR.416/01.08.2023

**CĂTRE,
ASOCIAȚIA DE DEZVOLTARE INTERCOMUNITARĂ APĂ
CANALIZARE JUDEȚUL ARAD**

**Alăturat, vă comunicăm Hotărârea nr.77/01.08.2023, adoptată de
Consiliul Local al comunei Covășanț.**

**SECRETAR GENERAL,
CIUTINA MARINELA**



M. Ciutina

**ROMÂNIA
JUDEȚUL ARAD
COMUNA COVĂȘĂNȚ
CONSILIUL LOCAL**

Covăsânț, str.C.Micloși nr. 23, jud.Arad, cod 317090, tel.0257385005, fax 0257385000,
e-mail covasant@ar.e-adm.ro , web: www.primariacovasint.ro

H O T Ă R Ă R E A NR. 77

=====

din data de 01.08.2023

privind aprobarea Strategiei de tarifare aferentă planului de afaceri pentru investițiile în infrastructura de apă și apă uzată dezvoltate de operatorul regional **Compania de Apă Arad SA**, în conformitate cu prevederile Avizului ANRSC nr. 978944/10.07.2023 și acordarea unui mandat special reprezentantului unității administrativ teritoriale în Adunarea Generală a Asociațiilor Asociației de Dezvoltare Intercomunitară Apă Canalizare Județul Arad, la care UAT Comuna Covăsânț este membru asociat

Consiliul Local Covăsânț întrunit în ședință ordinară la data de 01.08.2023.

Având în vedere:

- Referatul de aprobare nr. 399/22.07.2023 a primarului Comunei Covăsânț;
- Raportul de specialitate al Compartimentului administrație publică, urbanism și resurse umane nr. 15114/22.07.2023;
- Adresa nr. 748/12.07.2023 a A.D.I.A.C.J.A. Arad înregistrată sub nr. 15111/12.07.2023;
- Avizul conform nr. 978944/10.07.2023 emis de Autoritatea Națională de Reglementare pentru Servicii Comunitare de Utilități Publice pentru strategia de tarifare aferentă planului de afaceri pentru investițiile în infrastructura de apă și apă uzată dezvoltate de operatorul regional **Compania de Apă Arad SA**.

Ținând cont de prevederile:

- art. 4 alin. (1), alin. (2), art. 17, alin. (1) și (2) al Ordinului Președintelui A.N.R.S.C. nr. 230/2022 privind aprobarea Metodologiei de ajustare tarifară a prețurilor/tarifelor pentru serviciile publice de alimentare cu apă și de canalizare, pe baza strategiei de tarifare aferente planului de afaceri,
- art. 9 alin. (2) lit. d) și art. 43, alin. (8) din Legea nr. 51/2006 a serviciilor comunitare de utilități publice, cu modificările și completările ulterioare,
- art. 12 alin. (1) lit. l), art. 13 alin. (1), și art. 33 alin. (1) lit. b), art. 35 alin. (2) - (4), art. 36¹, art. 36⁷ alin. (1) din Legea nr. 241/2006 privind serviciul de alimentare cu apă și canalizare, cu modificările și completările ulterioare,
- Ordonanța Guvernului nr. 26/2000, cu privire la asociații și fundații, cu modificările și completările ulterioare.

Avizul favorabil al Comisiei pentru activități economico-financiare, agricultură, amenajarea teritoriului și urbanism, muncă și protecție socială;

Cu 10 voturi pentru, din numărul total de 11 consilieri în funcție exprimate în ședința publică.

În temeiul art. 139 alin.(1), alin.(3) lit.g art.196 alin.(1) lit. a din O.U.G. nr. 57/2019 privind Codul administrativ

HOTĂRĂȘTE

Art. 1. - Se aprobă Planul de afaceri pentru operatorul regional **Compania de Apă Arad SA, conform Anexei nr. 1 care face parte integrantă din prezenta hotărâre.**

Art. 2. - Se aprobă Strategia de tarifare aferentă planului de afaceri, respectiv Planul anual de evoluție a prețurilor și tarifelor aferente serviciului public de alimentare cu apă și canalizare pe perioada 2023-2027, împreună cu formula de ajustare, în conformitate cu prevederile Avizului conform al A.N.R.S.C. nr. 978944/10.07.2023 conform Anexei nr. 2, care face parte integrantă din prezenta hotărâre.

Art. 3. - Se aprobă Strategia privind redevența pe perioada 2023 - 2027, în



ROMÂNIA
JUDEȚUL ARAD
COMUNA COVĂȘĂNT
CONSILIUL LOCAL

Covășanț, str.C.Micloși nr. 23, jud.Arad, cod 317090, tel.0257385005, fax 0257385000,
e-mail covasant@ar.e-adm.ro , web: www.primariacovasint.ro

conformitate cu prevederile Avizului conform al A.N.R.S.C. nr. 978944/10.07.2023, conform Anexei nr. 3 care face parte integrantă din prezenta hotărâre.

Art. 4. - Se aprobă includerea Strategiei de tarifare aferentă planului de afaceri aprobată potrivit art. 2 din prezenta hotărâre și a Strategiei privind redevența aprobată potrivit art. 3 de mai sus, în Contractul de Delegare a Gestiunii Serviciului de alimentare cu apă și de canalizare înregistrat sub nr. 648/30.12.2009, prin Actul Adicional nr. 20 încheiat la Contractul de Delegare, în forma prevăzută în anexa nr. 4 la prezenta hotărâre, care va modifica și completa Contractul de Delegare cu privire la:

- A) Modificarea definiției art. 36 din Dispozițiile Generale ale Contractului, privind „Prețurile, Tarifele și alte surse de venit”;**
- B) Modificarea definiției art. 39.2 din Dispozițiile Generale ale Contractului, privind „Redevența”;**
- C) Modificarea definiției art. 9 din Dispozițiile Speciale – Partea Comună ale Contractului, ce privește Principii Generale;**
- D) Completarea art. 78 din Dispozițiile Generale ale Contractului privind „Documentele anexate contractului” cu litera „i) *Strategia privind redevența avizată conform de ANRSC și aprobată de Asociație***
- E) Modificarea Anexei 1 la Dispozițiile speciale, Partea de Apă – prețurile pentru apă**
- F) Modificarea Anexei 1 la Dispozițiile speciale, Partea de Canalizare – tariful pentru canalizare;**

Art. 5. (1) Se aprobă tarifele practicate de operator pentru prestarea unor servicii conexe serviciului de apă și de canalizare, înaintate Asociației odată cu strategia de tarifare prin adresa nr. 15407/11.07.2023 și includerea acestor tarife în contractul de delegare prin Actul Adicional nr. 20 încheiat la Contractul de Delegare, acestea urmând a fi reglementate la art. 78 din Dispozițiile Generale privind „Documentele anexate contractului” care se completează cu litera „j) *Lista tarifelor practicate de operator pentru prestarea unor servicii conexe serviciilor de alimentare cu apă și de canalizare*”;

(2) În considerarea celor aprobate la alin. (1) de mai sus se desființează Anexa 2 la Dispozițiile speciale, Partea de Apă – prețurile pentru bransarea și alte servicii conexe – apă, și Anexa 2 la Dispozițiile speciale, Partea de Canalizare – tariful pentru racordare și alte servicii – canalizare, al căror conținut se va reglementa la art. 78 lit. j) din Dispozițiile Generale ale Contractului privind „Documentele anexate contractului”

(3) Pe cale de consecință Anexele 3 și 4 la Dispozițiile speciale, Partea de Apă și Anexele 3 și 4 la Dispozițiile speciale, Partea de Canalizare se renumerează după cum urmează:

- Anexa 3 la Dispozițiile speciale, Partea de Apă devine Anexa 2 – Duratele de viață Tehnică – Echipamente și lucrări Apă;**
- Anexa 4 la Dispozițiile speciale, Partea de Apă devine Anexa 3- Termenele serviciului de alimentare cu apă;**
- Anexa 3 la Dispozițiile speciale, Partea de Canalizare devine Anexa 2 - Duratele de viață Tehnică – Echipamente și lucrări Canalizare;**
- Anexa 4 la Dispozițiile speciale, Partea de Canalizare devine Anexa 3 – Termenele Serviciului de Canalizare.**

Art. 6. - Se acordă mandat special, domnului Marius-Silviu Oneț, primarul Comunei Covășanț, în calitate de reprezentant al UAT Comuna Covășanț, prin Consiliul Local Covășanț, în Adunarea Generală al Asociațiilor Asociației de Dezvoltare Intercomunitară Apă Canalizare Județul Arad, să voteze în cadrul Adunării Generale al Asociațiilor Asociației de Dezvoltare Intercomunitară Apă Canalizare Județul Arad în numele și pe seama unității administrativ teritoriale, aprobarea Strategiei de tarifare pentru serviciile de alimentare cu apă și de canalizare, aferentă planului de afaceri și a strategiei privind redevența, în conformitate cu prevederile Avizului ANRSC nr.

Marius Oneț

ROMÂNIA
JUDEȚUL ARAD
COMUNA COVĂȘĂNT
CONSILIUL LOCAL

Covășânt, str.C.Micloși nr. 23, jud.Arad, cod 317090, tel.0257385005, fax 0257385000,
e-mail covasant@ar.e-adm.ro , web: www.primariacovasint.ro

978944/10.07.2023, anexat la prezenta hotărâre precum și modificarea Contractul de Delegare a Gestiunii Serviciului de alimentare cu apă și de canalizare înregistrat sub nr. 648/30.12.2009, prin Actul Adițional nr. 20.

Art. 7 - Se acordă mandat Asociației de Dezvoltare Intercomunitară Apă Canalizare Județul Arad, cu sediul în Arad, Str. B-dul Revoluției, nr. 81, jud. Arad, înscrisă la Registrul asociațiilor și fundațiilor de la grea Judecătoria Arad cu nr. 19/15.04.2008, să semneze, în numele și pe seama membrilor asociați, Actul Adițional nr. 20 la Contractul de Delegare nr. 648/30.12.2009, prin reprezentantul său legal, dl. Cionca Iustin - Președintele Asociației de Dezvoltare Intercomunitară Apă Canalizare Județul Arad.

Art.8. - Cu aducerea la îndeplinire a prezentei hotărâri se încredințează Compartimentul administrație publică, urbanism și resurse umane.

Art.9. - (1) Prezenta hotărâre se comunică, în mod obligatoriu, prin intermediul secretarului comunei, în termenul prevăzut de lege către:

- a) primarului comunei;
- b) Instituția prefectului - Județul Arad;
- c) A.D.I.A.C.J.A.

(2) Prezenta hotărâre se aduce la cunoștință publică, în mod obligatoriu, prin intermediul secretarului comunei, în termenul prevăzut de lege, prin afișare la sediul Primăriei și publicarea pe pagina de internet, la adresa: www.primariacovasint.ro .


PREȘEDINTE DE ȘEDINȚĂ
MUȘĂTOIU GHEORGHE



CONTRASEMNEAZĂ
SECRETAR GENERAL
Ciutina Marjnela

Anexa nr. 1 la Hotărârea nr. 77 din 01.08.2023 a CL Covăsânț

PLAN DE AFACERI PENTRU STABILIREA STRATEGIEI DE TARIFARE	
NUME OPERATOR	COMPANIA DE APA ARAD SA
DATE DE CONTACT	MUN. ARAD, STR. SABIN DRAGOI NR. 2 - 4, JUD. ARAD, TEL 0257270849, FAX 0257270981, apacanal@caarad.ro
ARIE DE OPERARE (NUME JUDET(E) SI NUMAR UAT-URI OPERATE CU APA SI CANAL IN JUDET)	JUDET ARAD, UAT - uri Apa 57, UAT - uri Canal 22
DATA REALIZARII PLANULUI DE AFACERI	13.06.2023
ANUL DE BAZA IN REALIZAREA PROGNOZEI (ULTIMUL AN CU DATE ISTORICE)	2022
PERIOADA DE REGLEMENTARE ECONOMICA (ANI)	5



DATE DE CONTEXT PENTRU OPERATORUL COMPANIA DE APA ARAD SA

Date tehnice - activitatea de apa	2020	2021	2022
Numarul statiilor de tratare a apei (nu se includ statiile de tratare care constau doar in dezinfectie cu clor)	nr. 19	19	19
Numarul statiilor de tratare care constau doar in dezinfectie cu clor/clorinare	nr. 26	28	28
Numarul total al statiilor de pompare	nr. 55	56	56
Lungimea aductiunilor	km 421,8	421,8	424,3
Lungimea intregii retele de distributie	km 1.880,7	1.887,3	1.906,9
Lungimea totala a retelelor de apa	km 2.302,4	2.309,1	2.331,1

Date tehnice - activitatea de acanalizare epurare	2020	2021	2022
Numarul statiilor de epurare a apelor uzate	nr. 15	15	16
Numarul total al statiilor de pompare ape uzate	nr. 100	100	106
Lungimea retelei de canalizare in sistem unitar	km 68,3	68,3	68,3
Lungimea retelei de canalizare ape uzate menajere	km 853,7	904,9	922,4
Lungimea retelei de canalizare apa meteorica	km 245,0	245,0	245,0
Lungimea totala a retelor de canalizare	km 1.167,0	1.218,2	1.235,6

Avarii	2020	2021	2022
Avarii pe aductiuni	nr. 52	38	43
Avarii pe retea de distributie	nr. 544	472	698
Total	nr. 596	510	741

Blocaje	2020	2021	2022
Blocaje in retea de canalizare, cu exceptia racordurilor	nr. 4.204	3.552	3.269
Blocajele aferente racordurilor	nr. 2.333	1.935	1.388
Total	nr. 6.537	5.487	4.657

NIVELUL PRETURILOR SI TARIFELOR ACTUALE

Apa potabila produsă, transportată și distribuită	RON/m3	4,24
Canalizare – epurare ape uzate și meteorice procesate	RON/m3	4,80
Apa potabilă produsă și transportată în vederea redistribuirii în alte sisteme de operare	RON/m3	-
Distribuția apei potabile	RON/m3	-
Apa industrială	RON/m3	-
Transportul și epurarea apelor uzate preluate din alte sisteme de operare	RON/m3	-
Canalizare ape uzate menajere	RON/m3	-
Serviciul public inteligent alternativ pentru procesarea apelor uzate	RON/m3	-
Canalizare ape pluviale	RON/m3	-

M. Antina

SCENARIUL MACROECONOMIC FOLOSIT LA PLANUL DE AFACERI PENTRU OPERATORUL COMPANIA DE APA ARAD SA

Scenariul macroeconomic	2021	2022	2023	2024	2025	2026	2027	2028	2029	2030
	-2	-1	0	1	2	3	4	5	6	7
Produs Intern Brut -crestere reala	5,8%	4,7%	2,8%	4,8%	5,0%	4,6%	4,6%	4,6%	4,6%	4,6%
Indicele Preturilor de Consum (IPC) - sfarsitul anului (Inflatia)	8,20%	16,40%	7,40%	3,90%	2,90%	2,60%	2,60%	2,60%	2,60%	2,60%
Cursul de schimb mediu RON/EUR	4,9700	4,9300	4,9400	5,0000	5,0600	5,1200	5,1200	5,1200	5,1200	5,1200
Castigul salarial real	1,10%	-2,20%	1,50%	4,40%	4,90%	4,50%	4,50%	4,50%	4,50%	4,50%

Sursa informatiilor pentru scenariul macroeconomic	PROIECTIA PRINCIPALILOR INDICATORI MACROECONOMICI, Prognoza de primavara 2023
Instituita care a emis prognoza	Comisia Nationala de Strategie si Prognoza
Perioada date pronozate disponibile	2023 - 2026
Date emiterii prognozei	5 Mai 2023 Comisia Nationala de Strategie si Prognoza - (Prognoza de primavara 2023)

Nivel profit rezonabil	%	6,13%
Nivel cota fond de solidaritate	%	
Rata TVA pentru apa si apa uzata	%	9,00%

Handwritten signature

PREZENTAREA OBIECTIVELOR STRATEGICE PENTRU OPERATORUL COMPANIA DE APA ARAD SA

Misiune	<p>Compania de Apa Arad S.A. dorește să furnizeze servicii de apă și apă uzată de bună calitate, la prețuri accesibile care să anticipeze nevoile și așteptările clienților din zona sa de operare; - Compania se angajează să promoveze respectul și transparența printr-un tratament egal al tuturor clienților săi și o comunicare eficientă cu toți factorii implicați; - Compania ținteste un nivel ridicat de profesionalism prin continuă instruire a angajaților săi pe care îi tratează cu respect și fără discriminare; - Viitorul pe care compania îl construiește, are drept scop: prosperitatea, continuitatea, stabilitatea și dezvoltarea durabilă printr-un management competitiv; - Compania promovează responsabilitatea instituțională, protecția și conservarea mediului;</p>
Viziune	<p>Compania de Apa Arad S.A. își dorește să fie una puternică, orientată către clienți și comunitate, sustenabilă economic, eficientă financiar, a cărei caracteristici sunt: transparența, calitatea, performanța și responsabilitatea în prestarea serviciului public de alimentare cu apă și canalizare - epurare. Compania dorește să asigure alimentarea cu apă potabilă, respectiv servicii de canalizare, care să fie apreciate calitativ, eficiente cantitativ și responsabile la adresa mediului înconjurător și comunitar din aria de deservire, printr-un management performant, care să continue dezvoltarea și consolidarea companiei ca unul dintre operatorii regionali importanți din România.</p>
Obiective strategice privind operarea	<p>Optimizarea permanentă a costurilor de producție și de logistică astfel încât atingerea performanțelor dorite și a nivelului serviciilor cerute de consumatori să se realizeze cu costuri minime pentru aceștia.</p> <ul style="list-style-type: none"> -Asigurarea viabilității economice și sustenabilității financiare a operatorului prin politici adecvate de urmărire a eficienței cost/beneficiu a serviciului, recuperare creanțe, control intern managerial, managementul riscului, -Îmbunătățirea continuă a managementului mentenanței în scopul reducerii timpilor de intervenție, a consumurilor de materiale, continuarea automatizării activității operaționale în vederea reducerii consumurilor și costurilor -Deținerea unei marje optime de profit, care să permită atât dezvoltarea în continuare a societății, cât și rambursarea creditelor accesate în cadrul programelor cu co-finanțare Europeană -Preocupare permanentă pentru creșterea gradului de încredere al clienților și pentru asigurarea unei transparențe legate de acțiunile întreprinse -Îmbunătățirea calității vieții populației care trăiește în zona deservită, prin asigurarea permanentă a serviciilor de apă potabilă și canalizare la nivelul standardelor europene -Formarea eficientă și educarea utilizatorilor în ceea ce privește consumul rațional de apă -Educarea consumatorilor cu privire la aspectele de mediu și la pericolele deversării anumitor substanțe în mediul natural -Dezvoltarea unui sistem de Relații cu Clienții consistent și consecvent, care să urmărească respectul și tratamentul egal, nediscriminatoriu, pentru toți clienții noștri, care să conducă la o continuă îmbunătățire a imaginii companiei și care să reflecte noile realități ale serviciilor -Obținutarea politicii de solidaritate socială inter – comunități -Creșterea eficienței generale a companiei, prin corecta dimensionare, informare și motivare a personalului societății -Crearea unui mediu favorabil învățării în companie și sprijinirea angajaților în a-și dezvolta capacitatea de a folosi tehnici și proceduri moderne -Dezvoltarea resurselor umane prin instruirea permanentă și evaluarea atentă a angajaților -Obținutarea programelor de creștere a competenței profesionale la toate nivelele
Obiective strategice privind investițiile	<p>Întreținerea continuă și supravegherea atentă a sistemului de alimentare cu apă potabilă, a sistemului de colectare a apelor reziduale și a sistemului de epurare, având permanent pregătite echipe de intervenție rapidă</p> <ul style="list-style-type: none"> -Colectarea tuturor apelor uzate prin rețeaua de canalizare, epurarea acestora și tratarea nămolului, cu respectarea standardelor naționale și Europene de calitate -Modernizarea și reabilitarea infrastructurii de apă și apă uzată, în beneficiul populației și al mediului din județul Arad în scopul îndeplinirii obligațiilor din Contractul de Delegare -Re luarea și tratarea apelor meteorice, care sunt colectate atât prin rețeaua de canalizare pluvială cât și prin cea de canalizare menajeră -Regătirea responsabilă a aplicației pentru etapa a doua (2017-2020) POIM (Programul Operațional Infrastructură Mare) folosind experiența etapei I-a, în vederea minimizării oricărui impediment în contractarea și derularea lucrărilor -Implementarea și derularea proiectului de investiții "Îmbunătățirea managementului calitativ al râurilor transfrontaliere: Criș (Körös), Mureș (Maros) și Tisa (Tisza)" finanțat prin Programul INTERREG RO-HU – FERD: - Obținerea finanțării pentru proiectul "Digitalizarea infrastructurii de apă și apă uzată a operatorului regional în municipiul Arad" contorizare inteligentă finanțabil prin POIM AXA 3 Obiectul specific 3.2 Obținerea finanțării pentru proiectul "Panouri fotovoltaice pentru producerea energiei din surse regenerabile la nivelul infrastructurii de apă și apă uzată a operatorului regional finanțabil prin POIM AXA 11 Obiectul specific 11.1 (operatori regionali) Obținerea finanțării pentru proiectul "Prima conectare la sistemul public de alimentare cu apă și /sau de canalizare " finanțabil prin PNRR componenta 1 investiția 3 Obținerea finanțării pentru programul pilot „Dezvoltarea consorțiilor regionale pentru învățământul dual aprobat prin ordinul Ministerului Educației „ în calitate de partener, finanțabil prin Componenta 15 Educație. -Continuarea derulării celorlalte programe de investiții (IID) -Sprijinirea autorităților locale în derularea programelor proprii astfel încât să concureze la acoperirea 100% cu servicii a ariei de deservire -Asigurarea dezvoltării durabile și creșterea flexibilității organizației -Extinderea ariei de operare și diversificarea ofertei de servicii către clienți -Îmbunătățirea serviciului din punct de vedere al calității prin dezvoltarea și introducerea de tehnologii noi -Consolidarea funcționării, optimizarea tehnologică de operare și mentenanță a noilor facilități ale sistemelor de apă și apă uzată, în scopul îmbunătățirii nivelului serviciilor și a creșterii eficienței în managementul activelor
Obiective strategice privind conformarea cu Directivele UE privind apa și apă uzată	<p>Gestionarea rațională a resurselor naturale</p> <ul style="list-style-type: none"> -Eliminarea aspectelor cu impact negativ asupra mediului -Implementarea eficientă a tehnologiilor de epurare moderne conform standardelor europene -Implementarea metodelor eficiente de gestionare a nămolurilor -Aplicarea politicilor de management durabil pentru monitorizarea resurselor și evaluarea riscurilor de mediu -Creșterea gradului de colectare a apelor uzate și epurarea acestora conform standardelor în vigoare, precum și gestionarea eficientă a nămolurilor, prin majorarea nivelului de investiții a companiei pentru protecția și conservarea mediului -Preocuparea continuă pentru protejarea sănătății publice prin modernizarea sistemului de monitorizare a calității apei uzate și a apei potabile -Furnizarea apei potabile la parametrii de potabilitate impuși de normativele în vigoare -Îmbunătățirea condițiilor de mediu prin implementarea planurilor de monitorizare a apei potabile, a colectării și epurării apelor uzate, conduc la creșterea securității sanitare pentru întreaga populație -Asigurarea securității și sănătății angajaților companiei

Dr. Cristina

lc

ANALIZA SI PROGNOZA CERERII DE APA SI APA UZATA PENTRU OPERATORUL COMPANIA DE APA ARAD SA

Prognostice	13.164.224		13.479.246		6.720		6.301		5.127		3.955		2.119		1.202	
	2020	2021	2022	2023	2024	2025	2026	2027	2028	2029	2030	2020	2021	2022	2023	2024
nr. locuitori	413.899	358.649	355.995	355.283	354.572	353.863	353.156	351.744	351.041	350.339						
In mediul urban	251.012	209.114	207.567	207.152	206.738	206.324	205.911	205.500	204.678	204.269						
In mediul rural	162.887	149.535	148.428	148.131	147.835	147.539	147.244	146.656	146.362	146.070						
nr. locuitori	413.899	358.649	355.995	355.283	354.572	353.863	353.156	351.744	351.041	350.339						
In mediul urban	251.012	209.114	207.567	207.152	206.738	206.324	205.911	205.500	204.678	204.269						
In mediul rural	162.887	149.535	148.428	148.131	147.835	147.539	147.244	146.656	146.362	146.070						
Factor de prognoza a populatiei	%	-13,35%	-0,74%	-0,20%	-0,20%	-0,20%	-0,20%	-0,20%	-0,20%	-0,20%						
Populatia conectata la servicii de apa, din care:	nr. locuitori	288.072	290.065	290.602	290.617	290.627	293.667	297.664	300.209	301.223	327.713					
In mediul urban	nr. locuitori	200.748	200.554	200.424	200.432	200.437	201.197	202.463	202.970	203.476	204.269					
In mediul rural	nr. locuitori	87.324	89.511	90.178	90.185	90.190	90.950	95.201	97.240	97.746	123.444					
Gradul de conectare la servicii de apa, din care:	%	69,60%	80,98%	81,63%	81,80%	81,97%	82,56%	84,46%	85,35%	85,81%	93,54%					
In mediul urban	%	79,98%	95,91%	96,56%	96,76%	96,95%	97,51%	98,08%	98,52%	99,41%	100,00%					
In mediul rural	%	53,61%	59,86%	60,76%	60,88%	61,01%	61,64%	64,78%	66,50%	68,78%	84,51%					
Cantitatea facturata de apa la consumatori casnici (populatie), din care:	m3/an	10.547.159	10.641.008	10.533.285	10.426.049	10.549.369	10.673.925	10.799.313	10.979.977	11.071.868	12.057.791					
In mediul urban	m3/an	7.595.202	7.515.078	7.347.160	7.317.321	7.389.102	7.453.834	7.518.843	7.574.654	7.593.607	7.642.217					
In mediul rural	m3/an	2.951.957	3.125.930	3.186.125	3.108.728	3.160.267	3.220.091	3.280.469	3.405.323	3.478.261	4.415.574					
Consumul individual de apa	litr/persona/zi	102,66	102,66	100,43	100,02	101,00	101,50	102,00	102,50	102,50	102,50					
In mediul urban	litr/persona/zi	103,66	102,66	100,43	100,02	101,00	101,50	102,00	102,50	102,50	102,50					
In mediul rural	litr/persona/zi	92,62	95,68	96,80	94,44	96,00	97,00	98,00	98,00	98,00	98,00					
Populatia conectata la servicii de canalizare, din care:	nr. locuitori	205.627	206.111	207.572	207.572	209.385	218.456	233.041	241.562	245.564	262.897					
In mediul urban	nr. locuitori	189.715	189.560	189.547	189.547	189.841	190.552	191.206	191.621	191.824	204.269					
In mediul rural	nr. locuitori	15.912	16.551	18.025	18.025	19.545	27.903	41.835	49.941	53.740	58.428					
Gradul de conectare la servicii de canalizare, din care:	%	49,68%	57,47%	58,31%	58,42%	59,05%	61,73%	65,99%	68,54%	69,81%	74,98%					
In mediul urban	%	75,58%	90,65%	91,32%	91,50%	91,83%	92,36%	92,86%	93,25%	93,53%	94,82%					
In mediul rural	%	9,77%	11,07%	12,14%	12,17%	13,22%	18,91%	28,41%	33,98%	36,64%	40,00%					
Cantitatea facturata de apa uzata la consumatori casnici (populatie), din care:	m3/an	7.707.994	7.703.429	7.524.665	7.411.776	7.607.915	8.008.416	8.575.784	8.931.037	9.122.735	9.662.997					
In mediul urban	m3/an	7.121.595	7.094.724	6.874.376	6.781.994	6.894.540	6.989.942	7.048.809	7.099.094	7.141.610	7.149.248					
In mediul rural	m3/an	586.399	611.705	650.289	629.782	713.375	1.018.475	1.526.974	1.831.943	1.981.126	2.121.194					
Volum de apa uzata generat individual	litr/persona/zi	102,84	102,50	99,36	98,03	99,50	100,50	101,00	101,50	102,00	102,00					
In mediul urban	litr/persona/zi	102,84	102,50	99,36	98,03	99,50	100,50	101,00	101,50	102,00	102,00					
In mediul rural	litr/persona/zi	100,97	101,26	98,84	95,73	100,00	100,00	100,00	100,50	101,00	101,00					
Consumul de apa la consumatori comerciali	m3/an	2.617.065	2.859.728	2.945.962	2.793.305	2.811.720	2.811.720	2.811.720	2.811.720	2.811.720	2.811.720					
In mediul urban	m3/an	2.198.052	2.370.661	2.375.563	2.313.659	2.330.526	2.330.526	2.330.526	2.330.526	2.330.526	2.330.526					
In mediul rural	m3/an	419.013	489.067	570.399	479.646	481.194	481.194	481.194	481.194	481.194	481.194					
Variatia consumului de apa	%	n/a	9,27%	3,02%	-5,18%	0,66%	0,00%	0,00%	0,00%	0,00%	0,00%					
In mediul urban	%	n/a	7,85%	0,21%	-2,61%	0,75%	0,00%	0,00%	0,00%	0,00%	0,00%					
In mediul rural	%	n/a	16,72%	16,63%	-15,91%	0,32%	0,00%	0,00%	0,00%	0,00%	0,00%					
Volumul de apa uzata la consumatori comerciali	m3/an	2.198.052	2.448.750	2.529.214	2.267.275	2.267.275	2.267.275	2.267.275	2.267.275	2.267.275	2.267.275					
In mediul urban	m3/an	1.865.042	2.142.167	2.413.477	2.143.231	2.143.231	2.143.231	2.143.231	2.143.231	2.143.231	2.143.231					
In mediul rural	m3/an	332.910	306.583	115.737	124.044	124.044	124.044	124.044	124.044	124.044	124.044					

Handwritten signature

ANEXA nr. 230/2014
 nr. 114/2014
 nr. 114/2014
 nr. 114/2014

Variatia consumului de apa	%	n/a	3,15%	12,47%	-10,36%	0,00%	0,00%	0,00%	0,00%	0,00%	0,00%	0,00%	0,00%	0,00%	0,00%	0,00%
In mediul urban	%	n/a	3,73%	12,67%	-11,20%	0,00%	0,00%	0,00%	0,00%	0,00%	0,00%	0,00%	0,00%	0,00%	0,00%	0,00%
In mediul rural	%	n/a	-7,29%	8,59%	7,18%	0,00%	0,00%	0,00%	0,00%	0,00%	0,00%	0,00%	0,00%	0,00%	0,00%	0,00%
VOLUM TOTAL DE APA FACTURAT	m3/an	13.164.224	13.500.736	13.479.246	13.219.354	13.361.088	13.485.644	13.611.032	13.791.697	13.883.587	13.920.661	14.869.511	14.869.511	14.869.511	14.869.511	14.869.511
Variatia volumului total de apa facturata	%	n/a	2,56%	-0,16%	-1,93%	1,07%	0,93%	0,95%	1,33%	0,67%	0,27%	6,82%	6,82%	6,82%	6,82%	6,82%
VOLUM TOTAL DE APA UZATA FACTURAT	m3/an	9.888.006	9.952.180	10.053.879	9.679.050	9.875.190	10.275.691	10.843.058	11.198.312	11.390.010	11.537.717	11.930.272	11.930.272	11.930.272	11.930.272	11.930.272
Variatia volumului total de apa facturata	%	n/a	0,65%	1,02%	-3,73%	2,03%	4,06%	5,52%	3,28%	1,71%	1,30%	3,40%	3,40%	3,40%	3,40%	3,40%

Eficienta operatorii sistemelor de apa

Cantitatea totala de apa facturata	m3/an	13.164.224	13.500.736	13.479.246	13.219.354	13.361.088	13.485.644	13.611.032	13.791.697	13.883.587	13.920.661	14.869.511	14.869.511
Cantitatea totala de apa intrata in sistem (apa bruta, apa importata, etc.)	m3/an	23.237.417	23.178.257	22.305.283	21.515.619	21.221.304	20.367.761	19.060.205	17.634.020	17.352.156	17.400.827	18.586.889	18.586.889
Pierderi totale, din care:	m3/an	10.073.193	9.677.521	8.826.037	8.296.265	7.860.215	6.882.117	5.449.173	3.842.324	3.468.569	3.480.165	3.717.378	3.717.378
Pierderi in procesul de productie (consum tehnologic)	m3/an	1.607.769	1.658.029	1.699.938	1.639.490	1.617.063	1.552.023	1.452.388	1.343.712	1.372.234	1.325.943	1.416.321	1.416.321
Pierderi in procesul de transport si distributie	m3/an	8.465.424	8.019.492	7.126.099	6.656.774	6.243.152	5.330.094	3.996.785	2.498.611	2.146.334	2.154.222	2.301.057	2.301.057
Lungimea totala a retelelor de apa	km	2302,44	2309,07	2331,12	2334,32	2353,62	2483,777	2.707,79	2.785,04	2.849,84	2.912,91	2.922,91	2.922,91
Pierderi totale	%	43,3%	41,8%	39,57%	38,6%	37,0%	33,8%	28,6%	21,8%	20,0%	20,0%	20,0%	20,0%
Pierderi in procesul de productie (proces tehnologic)	%	6,9%	7,2%	7,6%	7,6%	7,6%	7,6%	7,6%	7,6%	7,6%	7,6%	7,6%	7,6%
Pierderi in procesul de transport si distributie	%	36,4%	34,6%	31,9%	30,9%	29,4%	26,2%	21,0%	14,2%	12,4%	12,4%	12,4%	12,4%
Pierderi in procesul de transport si distributie	m3/km/zi	10,07	9,52	8,38	7,81	7,27	5,88	4,04	2,46	2,06	2,03	2,16	2,16

Eficienta operatorii sistemelor de apa uzata

Cantitatea totala de apa uzata facturata	m3/an	9.888.006	9.952.180	10.053.879	9.679.050	9.875.190	10.275.691	10.843.058	11.198.312	11.390.010	11.537.717	11.930.272	11.930.272
Cantitatea totala neta de infiltratii/exfiltratii	m3/an	615.566	808.750	678.795	695.066	709.151	737.911	778.655	804.166	817.932	828.539	856.729	856.729
Cantitatea totala de apa uzata canalizata	m3/an	10.503.571	10.760.930	10.732.674	10.374.116	10.584.340	11.013.602	11.621.713	12.002.478	12.207.942	12.366.256	12.787.001	12.787.001
Lungime totala retele de canalizare	km	1.167	1.218	1.236	1.236	1.268	1.413	1.693	1.795	1.849	1.904	2.004	2.004
Nivel infiltratii nete in reseaua de canalizare	%	5,9%	7,5%	6,3%	6,7%	6,7%	6,7%	6,7%	6,7%	6,7%	6,7%	6,7%	6,7%
Nivel infiltratii nete in reseaua de canalizare	m3/km/zi	1,4	1,8	1,5	1,5	1,5	1,4	1,3	1,2	1,2	1,2	1,2	1,2

McIntire

MAXIMIZAREA EFICIENȚEI PENTRU OPERATORUL COMPANIEI DE APA ARAD SA

MANAGEMENTUL ACTIVILOR	2020	2021	2022	2023	2024	2025	2026	2027	2028	2029	2030
Implementarea unui sistem de management al activelor (DA, NU)	-3	-2	-1	0	1	2	3	4	5	6	7
În prezent, compania de apă Arad nu deține un sistem de management al activelor sau un plan de management al activelor. În prezent, compania de apă Arad deține un sistem GIS unde sunt gestionate rețelele de apă potabilă și canalizare din Municipiul Arad. În GIS sunt introduse avariiile pe rețelele de apă din ultimii 3 ani din Municipiul Arad.											
2023											
2023											
Proportia activelor care sunt introduse în sistemul de management al activelor	0,0%	0,0%	0,0%	10,0%	20,0%	40,0%	75,0%	100,0%	100,0%	100,0%	100,0%
Stadiul de tratare apă	0,0%	0,0%	0,0%	30,0%	50,0%	70,0%	80,0%	90,0%	95,0%	100,0%	100,0%
Stadiul de pompare apă	0,0%	0,0%	0,0%	30,0%	50,0%	70,0%	80,0%	90,0%	95,0%	100,0%	100,0%
Stadiul de distribuție apă	0,0%	0,0%	0,0%	5,0%	10,0%	30,0%	50,0%	60,0%	70,0%	80,0%	90,0%
Stadiul de pompare apă uzată	0,0%	0,0%	0,0%	10,0%	20,0%	30,0%	40,0%	50,0%	60,0%	70,0%	80,0%
Rețeaua de canalizare	0,0%	0,0%	0,0%	5,0%	10,0%	20,0%	30,0%	40,0%	50,0%	60,0%	70,0%
Stadiul de epurare	0,0%	0,0%	0,0%	5,0%	10,0%	20,0%	30,0%	40,0%	50,0%	60,0%	70,0%
Proportia activelor care sunt introduse în sistemul GIS (procent în total active operare)	20,0%	21,0%	24,0%	28,0%	35,0%	60,0%	80,0%	90,0%	100,0%	100,0%	100,0%
Proportia activelor care sunt integrate în sistemul S.A.M.A. (procent în total active coboarate operate)	24,1%	28,1%	28,1%	29,0%	31,8%	43,2%	47,4%	48,5%	50,0%	55,0%	55,0%
Procentul activelor sau intervențiilor care sunt evidanțiate centralizat în sistemul GIS (procent în total activi și intervenții înregistrate în an)	20,0%	21,0%	24,0%	29,0%	35,0%	60,0%	80,0%	90,0%	100,0%	100,0%	100,0%

OPTIMIZAREA PRODUCȚIEI DE APĂ

Programele activelor de apă	2020	2021	2022	2023	2024	2025	2026	2027	2028	2029	2030
Capacitatea totală de apă facturată	m ³ /an	13.184.224	13.500.736	13.479.246	13.219.354	13.363.088	13.485.644	13.791.697	13.883.387	13.970.651	14.895.511
Capacitatea totală de apă învinsă în sistem (apa brută, apă imputată, etc.)	m ³ /an	23.237.417	23.178.257	21.305.283	21.515.619	21.221.304	20.367.761	19.650.205	17.357.156	17.400.827	18.386.889
Pierderi totale, din care:	m ³ /an	10.075.193	9.877.521	8.185.637	8.185.315	7.462.215	6.882.117	5.448.173	3.842.324	3.466.569	3.717.378
- în procesul de producție	m ³ /an	1.607.789	1.638.029	1.699.938	1.639.450	1.671.063	1.532.033	1.452.388	1.343.712	1.322.234	1.325.943
- în procesul de distribuție	m ³ /an	8.467.404	8.019.492	7.116.099	6.686.774	6.243.152	5.330.084	3.996.785	2.498.611	2.144.334	2.391.067
- în procesul de distribuție și transport	km	2.302	2.309	2.311	2.334	2.354	2.484	2.785	2.850	2.913	2.923
- în procesul de distribuție	%	43,3%	41,8%	39,57%	38,6%	37,0%	35,8%	34,9%	33,8%	32,8%	31,8%
- în procesul de distribuție și transport	%	6,9%	7,2%	7,6%	7,8%	7,8%	7,8%	7,8%	7,8%	7,8%	7,8%
Pierderi specifice pe rețeaua de distribuție și transport	%	36,4%	34,6%	31,9%	30,9%	29,4%	26,2%	21,0%	14,7%	12,4%	12,4%
Pierderi specifice pe rețeaua de distribuție și transport	m ³ /mm/zi	10,07	9,52	8,48	7,81	7,27	5,88	4,64	2,46	2,06	2,03

OPTIMIZAREA EFICIENȚEI ENERGETICE

eficiența energetică	2020	2021	2022	2023	2024	2025	2026	2027	2028	2029	2030
ACTIVITATEA DE APA											
Capacitatea de energie electrică	KWh/an	8.534.472	8.524.716	8.485.629	8.185.315	7.593.249	7.397.941	6.819.981	6.304.674	6.208.820	6.226.235
Consumul specific de energie electrică per m ³ de apă facturată	KWh/m ³	0,65	0,63	0,63	0,62	0,57	0,54	0,50	0,46	0,45	0,45
Consumul specific de energie electrică per m ³ de apă potabilă produsă și preluată din alte sisteme de alimentare cu apă	KWh/m ³	0,37	0,37	0,38	0,38	0,36	0,36	0,36	0,36	0,36	0,36
ACTIVITATEA DE APA UZATĂ											
Capacitatea de energie electrică	KWh/an	8.712.728	7.278.934	7.692.761	7.455.761	7.108.441	7.394.653	7.802.945	8.055.154	8.195.545	8.302.839
Consumul specific de energie electrică per m ³ de apă uzată facturată	KWh/m ³	0,68	0,73	0,77	0,77	0,72	0,72	0,72	0,72	0,72	0,72
Consumul specific de energie electrică per m ³ de apă uzată epurată din canalizare	KWh/m ³	0,64	0,68	0,72	0,72	0,67	0,67	0,67	0,67	0,67	0,67

OPTIMIZAREA EFICIENȚEI PERSONALULUI

eficiența personalului	2020	2021	2022	2023	2024	2025	2026	2027	2028	2029	2030
Personal total pentru activitatea de apă, din care:	nr.	405	392	382	425	425	425	425	425	425	425
- apă potabilă produsă, transportată și distribuită	nr.	405	392	382	425	425	425	425	425	425	425
- apă potabilă produsă și transportată în vederea distribuției în alte sisteme de operare	nr.	-	-	-	-	-	-	-	-	-	-
- apă uzată produsă și transportată în vederea distribuției în alte sisteme de operare	nr.	-	-	-	-	-	-	-	-	-	-
- apă uzată produsă și transportată în vederea distribuției în alte sisteme de operare	nr.	-	-	-	-	-	-	-	-	-	-

Prezentare strategii și abordări privind managementul activelor

În prezent, compania de apă Arad nu deține un sistem de management al activelor sau un plan de management al activelor. În prezent, compania de apă Arad deține un sistem GIS unde sunt gestionate rețelele de apă potabilă și canalizare din Municipiul Arad. În GIS sunt introduse avariiile pe rețelele de apă din ultimii 3 ani din Municipiul Arad.

În vederea implementării unui sistem de management al activelor și al dezvoltării Planului de Management al Activelor, conducerea Companiei de Apă a dispus formarea unei echipe de proiect formată din responsabilii din domeniile de activitate specifice.

Compania de Apă are în vedere implementarea unui sistem ERP inclusiv cu un model de Management de Active prin fondurile POIM. Până la implementarea acestui ERP la nivel de companie, echipa de proiect va stabili soluția informatică de colectare și gestionare a informațiilor.

Obiectivele propuse pentru implementarea Managementului Activelor:

- Integrarea informațiilor despre activitatea operativă în sistem centralizat în condiții de siguranță;
- Stabilirea subiecților de calcul pentru activitatea operativă a activelor;
- Identificarea tuturor activelor din sistem, în primul rând pe baza stabilirii demarului și a zonei de proiect (PIOT);
- Stabilirea unui model de calcul pentru determinarea indicilor de criticitate și determinarea criticității pentru active;
- Încadrarea programului de înlocuire sau reparare pentru activitatea operativă care prezintă indici de criticitate ridicată;
- Planificarea activității de înlocuire sau reparare și prevenirea eventualelor probleme conform noilor tehnici pentru activele care prezintă indici de criticitate ridicată;
- Planificarea activității de înlocuire sau reparare, în funcție de starea de conservare a activelor și a gradului de responsabilitate în domeniul activității;
- Planificarea activității de înlocuire sau reparare în funcție de intervenții în funcționarea și a activelor;
- Determinarea costurilor și a reducerii de timp necesare pentru deținerea și funcționarea activelor.

Observații: s-au considerat în calcul inclusiv lungimea brașamentelor și racordurilor. La calculul intervențiilor pentru avarii sunt gestionate doar avariiile pe apă.

Prezentare ipoteze și calcule pentru măsurile de optimizare și reduceri de apă

Prezentare ipoteze și calcule pentru măsurile de optimizare energetică și reduceri de emisii de CO2

Prezentare ipoteze și calcule pentru măsurile de optimizare a personalului

V. C. C. C.

Personal total pentru activitatea de apă uzată, din care:	nr.	253	256	257	298	298	298	298	298	298	298	298	298	298
Canalizare - epurare apă uzată și meteoce	nr.	751	756	257	298	298	298	298	298	298	298	298	298	298
Transportul și epurarea apelor uzate preluate din alte sisteme de epurare	nr.	-	-	-	-	-	-	-	-	-	-	-	-	-
Canalizare apă uzată menajeră	nr.	-	-	-	-	-	-	-	-	-	-	-	-	-
servicii publice inteligente alternative pentru activitatea de apă uzată	nr.	-	-	-	-	-	-	-	-	-	-	-	-	-
Canalizare apă pluvială	nr.	-	-	-	-	-	-	-	-	-	-	-	-	-
TOTAL PERSONAL SOCIETATE, din care:	nr.	658	648	639	723	723	723	723	723	723	723	723	723	723
Număr angajați direct productivi pentru activitatea de apă	nr.	227	222	260	298	298	298	298	298	298	298	298	298	298
Număr angajați indirect productivi pentru activitatea de apă	nr.	179	135	164	190	190	190	190	190	190	190	190	190	190
Personal indirect	nr.	181	176	104	131	131	131	131	131	131	131	131	131	131
Personal general și administrativ	nr.	122	115	111	113	113	113	113	113	113	113	113	113	113
Evoluție proporție personal														
Număr angajați direct productivi pentru activitatea de apă	%	34,4%	34,7%	40,7%	40,0%	40,0%	40,0%	40,0%	40,0%	40,0%	40,0%	40,0%	40,0%	40,0%
Număr angajați indirect productivi pentru activitatea de apă uzată	%	19,6%	20,8%	25,7%	26,3%	26,3%	26,3%	26,3%	26,3%	26,3%	26,3%	26,3%	26,3%	26,3%
Personal indirect	%	27,5%	27,2%	16,3%	18,1%	18,1%	18,1%	18,1%	18,1%	18,1%	18,1%	18,1%	18,1%	18,1%
Personal general și administrativ	%	18,3%	17,8%	17,4%	15,6%	15,6%	15,6%	15,6%	15,6%	15,6%	15,6%	15,6%	15,6%	15,6%
Număr angajați direct productivi apă per lungime creșă de apă	nr/100km	9,8	9,6	11,2	12,4	12,3	11,6	10,7	10,4	10,1	9,9	9,9	9,9	9,9
Număr angajați direct productivi apă uzată per lungime creșă de canalizare	nr/100 km	11,1	11,1	13,3	15,0	15,0	13,5	11,2	10,6	10,3	10,0	10,0	9,5	9,5

160

of. C. I. T. M. A.

CONTRIBUÈRE	ANULI	2021		2022		2023		2024		2025		2026		2027		2028		2029		2030		SINALE
		1	2	3	4	5	6	7	8	9	10	11	12	13	14	15	16	17	18	19	20	
CONTRIBUÈRE DE ÎNTRĂBUNĂRI		20070,00	20070,00	20070,00	20070,00	20070,00	20070,00	20070,00	20070,00	20070,00	20070,00	20070,00	20070,00	20070,00	20070,00	20070,00	20070,00	20070,00	20070,00	20070,00	20070,00	20070,00
Contribuția de intrabunări	%	100,00	100,00	100,00	100,00	100,00	100,00	100,00	100,00	100,00	100,00	100,00	100,00	100,00	100,00	100,00	100,00	100,00	100,00	100,00	100,00	100,00
CONTRIBUÈRE DE ÎNTRĂBUNĂRI LA PENSII		10000,00	10000,00	10000,00	10000,00	10000,00	10000,00	10000,00	10000,00	10000,00	10000,00	10000,00	10000,00	10000,00	10000,00	10000,00	10000,00	10000,00	10000,00	10000,00	10000,00	10000,00
Contribuția de intrabunări la pensii	%	50,00	50,00	50,00	50,00	50,00	50,00	50,00	50,00	50,00	50,00	50,00	50,00	50,00	50,00	50,00	50,00	50,00	50,00	50,00	50,00	50,00
CONTRIBUÈRE DE ÎNTRĂBUNĂRI LA SALUBRITATE		20000,00	20000,00	20000,00	20000,00	20000,00	20000,00	20000,00	20000,00	20000,00	20000,00	20000,00	20000,00	20000,00	20000,00	20000,00	20000,00	20000,00	20000,00	20000,00	20000,00	20000,00
Contribuția de intrabunări la salubritate	%	100,00	100,00	100,00	100,00	100,00	100,00	100,00	100,00	100,00	100,00	100,00	100,00	100,00	100,00	100,00	100,00	100,00	100,00	100,00	100,00	100,00

CONTRIBUÈRE	ANULI	2021		2022		2023		2024		2025		2026		2027		2028		2029		2030		SINALE
		1	2	3	4	5	6	7	8	9	10	11	12	13	14	15	16	17	18	19	20	
CONTRIBUÈRE DE ÎNTRĂBUNĂRI LA SALUBRITATE		10000,00	10000,00	10000,00	10000,00	10000,00	10000,00	10000,00	10000,00	10000,00	10000,00	10000,00	10000,00	10000,00	10000,00	10000,00	10000,00	10000,00	10000,00	10000,00	10000,00	10000,00
Contribuția de intrabunări la salubritate	%	50,00	50,00	50,00	50,00	50,00	50,00	50,00	50,00	50,00	50,00	50,00	50,00	50,00	50,00	50,00	50,00	50,00	50,00	50,00	50,00	50,00
CONTRIBUÈRE DE ÎNTRĂBUNĂRI LA PENSII		10000,00	10000,00	10000,00	10000,00	10000,00	10000,00	10000,00	10000,00	10000,00	10000,00	10000,00	10000,00	10000,00	10000,00	10000,00	10000,00	10000,00	10000,00	10000,00	10000,00	10000,00
Contribuția de intrabunări la pensii	%	50,00	50,00	50,00	50,00	50,00	50,00	50,00	50,00	50,00	50,00	50,00	50,00	50,00	50,00	50,00	50,00	50,00	50,00	50,00	50,00	50,00

CONTRIBUÈRE	ANULI	2021		2022		2023		2024		2025		2026		2027		2028		2029		2030		SINALE
		1	2	3	4	5	6	7	8	9	10	11	12	13	14	15	16	17	18	19	20	
CONTRIBUÈRE DE ÎNTRĂBUNĂRI LA SALUBRITATE		10000,00	10000,00	10000,00	10000,00	10000,00	10000,00	10000,00	10000,00	10000,00	10000,00	10000,00	10000,00	10000,00	10000,00	10000,00	10000,00	10000,00	10000,00	10000,00	10000,00	10000,00
Contribuția de intrabunări la salubritate	%	50,00	50,00	50,00	50,00	50,00	50,00	50,00	50,00	50,00	50,00	50,00	50,00	50,00	50,00	50,00	50,00	50,00	50,00	50,00	50,00	50,00
CONTRIBUÈRE DE ÎNTRĂBUNĂRI LA PENSII		10000,00	10000,00	10000,00	10000,00	10000,00	10000,00	10000,00	10000,00	10000,00	10000,00	10000,00	10000,00	10000,00	10000,00	10000,00	10000,00	10000,00	10000,00	10000,00	10000,00	10000,00
Contribuția de intrabunări la pensii	%	50,00	50,00	50,00	50,00	50,00	50,00	50,00	50,00	50,00	50,00	50,00	50,00	50,00	50,00	50,00	50,00	50,00	50,00	50,00	50,00	50,00

CONTRIBUÈRE	ANULI	2021		2022		2023		2024		2025		2026		2027		2028		2029		2030		SINALE
		1	2	3	4	5	6	7	8	9	10	11	12	13	14	15	16	17	18	19	20	
CONTRIBUÈRE DE ÎNTRĂBUNĂRI LA SALUBRITATE		10000,00	10000,00	10000,00	10000,00	10000,00	10000,00	10000,00	10000,00	10000,00	10000,00	10000,00	10000,00	10000,00	10000,00	10000,00	10000,00	10000,00	10000,00	10000,00	10000,00	10000,00
Contribuția de intrabunări la salubritate	%	50,00	50,00	50,00	50,00	50,00	50,00	50,00	50,00	50,00	50,00	50,00	50,00	50,00	50,00	50,00	50,00	50,00	50,00	50,00	50,00	50,00
CONTRIBUÈRE DE ÎNTRĂBUNĂRI LA PENSII		10000,00	10000,00	10000,00	10000,00	10000,00	10000,00	10000,00	10000,00	10000,00	10000,00	10000,00	10000,00	10000,00	10000,00	10000,00	10000,00	10000,00	10000,00	10000,00	10000,00	10000,00
Contribuția de intrabunări la pensii	%	50,00	50,00	50,00	50,00	50,00	50,00	50,00	50,00	50,00	50,00	50,00	50,00	50,00	50,00	50,00	50,00	50,00	50,00	50,00	50,00	50,00

Actualizare

[Signature]

CONTRIBUÈRE	ANULI	2021	2022	2023	2024	2025	2026	2027	2028	2029	2030	SINALE
Contribuția de intrabunări la salubritate	%	50,00	50,00	50,00	50,00	50,00	50,00	50,00	50,00	50,00	50,00	50,00
Contribuția de intrabunări la pensii	%	50,00	50,00	50,00	50,00	50,00	50,00	50,00	50,00	50,00	50,00	50,00

Descripción	31.12.2021	31.12.2022	31.12.2023
Activos	20.271.800	13.272.352	11.242.233
Activos no corrientes	20.271.800	13.272.352	11.242.233
Activos corrientes	0	0	0
Pasivos	20.271.800	13.272.352	11.242.233
Pasivos no corrientes	20.271.800	13.272.352	11.242.233
Pasivos corrientes	0	0	0
Resultados	0	0	0
Resultados no corrientes	0	0	0
Resultados corrientes	0	0	0
Activos netos	0	0	0
Activos no corrientes netos	0	0	0
Activos corrientes netos	0	0	0
Pasivos netos	0	0	0
Pasivos no corrientes netos	0	0	0
Pasivos corrientes netos	0	0	0
Activos netos	0	0	0
Activos no corrientes netos	0	0	0
Activos corrientes netos	0	0	0
Pasivos netos	0	0	0
Pasivos no corrientes netos	0	0	0
Pasivos corrientes netos	0	0	0

16

dt Cultura

PLANUL DE INVESTITII PENTRU OPERATORUL COMPANIA DE APA ARAD SA	2020	2021	2022	2023	2024	2025	2026	2027	2028	2029	2030
	-3	-2	-1	0	1	2	3	4	5	6	7

INVESTITII IN INFRASTRUCTURA DE APA

110.149.530

INVESTITII CU FONDURI EUROPENE SI ATRASE	2020	2021	2022	2023	2024	2025	2026	2027	2028	2029	2030
	-3	-2	-1	0	1	2	3	4	5	6	7
INVESTITII											
Investitii pentru conformare	RON/an					126.281.481	126.281.481	126.281.481	126.281.481	126.281.481	
Investitii de inlocuire (reinvestitii)	RON/an			8.855.000	4.546.977	881.250	881.250	881.250	881.250	881.250	
Investitii de dezvoltare	RON/an			8.855.000	4.546.977	127.162.731	127.162.731	127.162.731	127.162.731	127.162.731	
TOTAL INVESTITII											
SURSE DE FINANTARE											
Fonduri UE	RON/an			7.700.000	3.953.893	119.532.967	119.532.967	119.532.967	119.532.967	119.532.967	
Buget de stat	RON/an			1.031.000	531.035						
Buget local	RON/an			124.000	62.049						
Imprumut co-finantare	RON/an										
Surse proprii	RON/an					7.629.764	7.629.764	7.629.764	7.629.764	7.629.764	
TOTAL FINANTARE				8.855.000	4.546.977	127.162.731	127.162.731	127.162.731	127.162.731	127.162.731	

INVESTITII FINANTATE DIN SURSE PROPRII	2020	2021	2022	2023	2024	2025	2026	2027	2028	2029	2030
	-3	-2	-1	0	1	2	3	4	5	6	7
INVESTITII											
Investitii pentru conformare	RON/an			4.839.500	10.455.000	11.575.000	10.490.000	11.450.000			
Investitii de inlocuire (reinvestitii)	RON/an			622.000	300.000	350.000	350.000	350.000			
Investitii de dezvoltare	RON/an			11.191.184	8.172.286	8.837.500	7.015.000	6.377.500	500.000	500.000	
TOTAL INVESTITII				16.652.684	18.927.286	20.762.500	17.855.000	18.177.500	500.000	500.000	
SURSE DE FINANTARE											
Imprumut	RON/an			7.000.000							
Surse proprii	RON/an			9.652.684	18.927.286	20.762.500	17.855.000	18.177.500	500.000	500.000	
TOTAL FINANTARE				16.652.684	18.927.286	20.762.500	17.855.000	18.177.500	500.000	500.000	

INVESTITII IN INFRASTRUCTURA DE APA UZATA

INVESTITII CU FONDURI EUROPENE SI ATRASE	2020	2021	2022	2023	2024	2025	2026	2027	2028	2029	2030
	-3	-2	-1	0	1	2	3	4	5	6	7
INVESTITII											
Investitii pentru conformare	RON/an			11.167.732	2.047.983	66.108.714	66.108.714	66.108.714	66.108.714	66.108.714	
Investitii de inlocuire (reinvestitii)	RON/an			1.725.000	979.185	29.819.502	29.819.502	29.819.502	29.819.502	29.819.502	
Investitii de dezvoltare	RON/an					20.720.220	20.720.220	20.720.220	20.720.220	20.720.220	
TOTAL INVESTITII				12.892.732	3.027.168	116.648.436	116.648.436	116.648.436	116.648.436	116.648.436	
SURSE DE FINANTARE											
Fonduri UE	RON/an			12.667.732	2.899.448	109.649.530	109.649.530	109.649.530	109.649.530	109.649.530	
Buget de stat	RON/an			225.000	127.720						
Buget local	RON/an										
Imprumut co-finantare	RON/an										
Surse proprii	RON/an					6.998.906	6.998.906	6.998.906	6.998.906	6.998.906	
TOTAL FINANTARE				12.892.732	3.027.168	116.648.436	116.648.436	116.648.436	116.648.436	116.648.436	

M. Chiriac

INVESTITII FINANTATE DIN SURSE PROPRII	2020	2021	2022	2023	2024	2025	2026	2027	2028	2029	2030
	-3	-2	-1	0	1	2	3	4	5	6	7
INVESTITII											
Investitii pentru conformare	RON/an			1.300.000	4.700.000	500.000	4.000.000	5.500.000			
Investitii de inlocuire (reinvestitii)	RON/an			830.200	1.247.000	3.890.000	4.215.000	2.865.000			
Investitii de dezvoltare	RON/an			3.222.284	5.127.500	4.872.500	3.950.000	3.462.500			
TOTAL INVESTITII	RON/an			5.352.484	11.074.500	9.262.500	12.165.000	11.827.500			
SURSE DE FINANTARE											
Imprumut	RON/an			3.000.000							
Surse proprii	RON/an			2.352.484	11.074.500	9.262.500	12.165.000	11.827.500			
TOTAL FINANTARE	RON/an			5.352.484	11.074.500	9.262.500	12.165.000	11.827.500			

RAMBURSARE IMPRUMUTURI

IMPRUMUT BANCA 1	2020	2021	2022	2023	2024	2025	2026	2027	2028	2029	2030
	-3	-2	-1	0	1	2	3	4	5	6	7
Sold la final de perioada	RON		32.732.539	25.458.641	18.184.744	10.910.846	3.636.949	0	0	0	0
Tragere in an	RON			-	-	-	-	-	-	-	-
Rambursare in an	RON			7.273.897	7.273.897	7.273.897	7.273.897	3.636.949	-	-	-
Dobanda	RON	5,2%		1.512.971	1.134.728	756.485	378.243	94.561	0	0	0
Comisioane	RON			-	-	-	-	-	-	-	-
Total serviciul datoriei	RON			8.786.868	8.408.625	8.030.383	7.652.140	3.731.509	0	0	0
Total cheltuieli financiare	RON			1.512.971	1.134.728	756.485	378.243	94.561	0	0	0

IMPRUMUT BANCA 2	2020	2021	2022	2023	2024	2025	2026	2027	2028	2029	2030
	-3	-2	-1	0	1	2	3	4	5	6	7
Sold la final de perioada	RON			9.000.000	7.000.000	5.000.000	3.000.000	1.000.000			
Tragere in an	RON			10.000.000	-	-	-	-	-	-	-
Rambursare in an	RON			1.000.000	2.000.000	2.000.000	2.000.000	2.000.000	1.000.000		
Dobanda	RON	8,50%		382.500	680.000	510.000	340.000	170.000	42.500		
Comisioane	RON			-	-	-	-	-	-	-	-
Total serviciul datoriei	RON			1.382.500	2.680.000	2.510.000	2.340.000	2.170.000	1.042.500		
Total cheltuieli financiare	RON			382.500	680.000	510.000	340.000	170.000	42.500		

IMPRUMUT BANCA 3	2020	2021	2022	2023	2024	2025	2026	2027	2028	2029	2030
	-3	-2	-1	0	1	2	3	4	5	6	7
Sold la final de perioada	RON			-	-	-	-	-	-	-	-
Tragere in an	RON			-	-	-	-	-	-	-	-
Rambursare in an	RON			-	-	-	-	-	-	-	-
Dobanda	RON	0,0%		-	-	-	-	-	-	-	-
Comisioane	RON			-	-	-	-	-	-	-	-
Total serviciul datoriei	RON			-	-	-	-	-	-	-	-
Total cheltuieli financiare	RON			-	-	-	-	-	-	-	-

IMPRUMUT BANCA 4	2020	2021	2022	2023	2024	2025	2026	2027	2028	2029	2030
	-3	-2	-1	0	1	2	3	4	5	6	7
Sold la final de perioada	RON			-	-	-	-	-	-	-	-
Tragere in an	RON			-	-	-	-	-	-	-	-
Rambursare in an	RON			-	-	-	-	-	-	-	-
Dobanda	RON	0,0%		-	-	-	-	-	-	-	-
Comisioane	RON			-	-	-	-	-	-	-	-
Total serviciul datoriei	RON			-	-	-	-	-	-	-	-
Total cheltuieli financiare	RON			-	-	-	-	-	-	-	-

Handwritten signature/initials in the bottom right corner of the table area.

	2020	2021	2022	2023	2024	2025	2026	2027	2028	2029	2030
Comisioane											
Total serviciul datoriei											
Total cheltuieli financiare											
IMPRUMUT BANCA 5											
	-3	-2	-1	0	1	2	3	4	5	6	7
Sold la final de perioada											
Tragere in an											
Rambursare in an											
Dobanda	0,0%										
Comisioane											
Total serviciul datoriei											
Total cheltuieli financiare											
CENTRALIZARE											
	-3	-2	-1	0	1	2	3	4	5	6	7
TOTAL SERVICIUL DATORIEI				10.169.368	11.088.625	10.540.383	9.992.140	5.901.509	1.042.500		0
TOTAL CHELTUIELI FINANCIARE, DIN CARE ALOCATE IN TARIFUL PENTRU:				1.895.471	1.814.728	1.266.485	718.243	264.561	42.500		0
Apa potabilă produsă și transportată și distribuită				1.320.542	1.383.531	979.021	574.510	228.628	42.500		0
Canalizare – epurare ape uzate și meteorice procesate				574.929	431.197	287.464	143.732	35.933	0		0
Apa potabilă produsă și transportată în vederea redistribuirii în alte sisteme de operare											
Distribuția apei potabile											
Apa industrială											
Transportul și epurarea apelor uzate preluate din alte sisteme de operare											
Canalizare ape uzate menajere											
Serviciul public inteligent alternativ pentru procesarea apelor uzate											
Canalizare ape pluviale											
Nealocate în tarife (ex. capitalizat pe valoarea investiției), etc.)											

Verificat

16

ANALIZA SI PROGNOZA AMORTIZARII REDEVENTEI PENTRU OPERATORUL COMPANIA DE APA ARAD SA												
	2020	2021	2022	2023	2024	2025	2026	2027	2028	2029	2030	
	-3	-2	-1	0	1	2	3	4	5	6	7	
	6.860.699	7.074.395	6.892.190	39.048.600	40.666.200	46.353.500	53.969.500	61.050.000	65.529.800	70.795.300	86.312.500	
	9.113.830	7.357.414	6.429.019	5.292.407	4.742.976	4.254.353	3.730.040	3.405.392				

ACTIVITATEA DE APA POTABILA PRODUSA, TRANSPORTATA SI DISTRIBUTIA

AMORTIZAREA												
	2020	2021	2022	2023	2024	2025	2026	2027	2028	2029	2030	
	-3	-2	-1	0	1	2	3	4	5	6	7	
	2.688.432	2.669.367	2.598.056	2.985.529	2.773.425	2.423.461	1.995.008	1.787.896	1.603.706	1.406.063	1.283.685	
Amortizarea actuala	2.688.432	2.669.367	2.598.056	2.985.529	2.773.425	2.423.461	1.995.008	1.787.896	1.603.706	1.406.063	1.283.685	
Amortizare aferenta investitiilor propuse												
Investitii pentru conformare					6.375	104.882	619.924	619.924	1.299.438	1.977.479	2.093.729	
Investitii de inlocuire (reinvestitii)				240.046	1.107.981	1.407.658	1.887.040	2.319.142	2.471.486	2.208.986	2.208.986	
Investitii de dezvoltare				647.894	660.338	688.116	792.561	823.116	823.116	823.116	823.116	
TOTAL AMORTIZAREA PROGNOZATA	2.688.432	2.669.367	2.598.056	3.873.468	4.548.119	4.624.127	5.294.532	5.550.078	6.197.746	6.415.644	6.349.516	
Variatia in termeni nominali	n/a	-0,7%	-2,7%	49,1%	17,4%	1,7%	14,5%	4,8%	11,7%	3,5%	-1,0%	

REDEVENTA

	2020	2021	2022	2023	2024	2025	2026	2027	2028	2029	2030	
	-3	-2	-1	0	1	2	3	4	5	6	7	
	4.774.857	4.926.279	4.943.951	16.328.600	16.925.800	19.393.500	22.644.200	27.050.000	29.280.000	31.495.300	39.472.000	
Redeventa actuala si prognozata	4.774.857	4.926.279	4.943.951	16.328.600	16.925.800	19.393.500	22.644.200	27.050.000	29.280.000	31.495.300	39.472.000	
Variatia in termeni nominali	n/a	3,2%	0,4%	230,3%	3,7%	14,6%	16,8%	19,5%	8,2%	7,6%	25,3%	
Valoarea amortizarii activelor din patrimoniul public aferente activitatii de apa, din care:	1.747.394	1.991.646	2.096.476	9.436.586	9.263.706	9.041.899	8.620.703	8.458.961	8.345.440	8.020.798	35.049.964	
Aferente proiectului POS Mediu / POM	143.315	414.483	559.985	4.095.860	4.095.858	3.942.672	3.626.963	3.616.687	3.613.663	3.883.653	3.363.640	
Restul infrastructurii publice existente la data planului de afaceri	1.604.079	1.517.182	1.476.491	5.340.727	5.167.848	5.099.227	4.993.740	4.842.274	4.731.777	4.137.145	4.587.946	
Amortizarea aferente activelor publice care vor fi realizate prin proiectele de investitii propuse	n/a	n/a	n/a	-	-	-	-	-	-	-	27.098.378	
Procent din amortizarea patrimoniului public inclus in tarif prin intermediul redeventei	273,26%	255,03%	242,77%	173,04%	182,71%	214,48%	262,67%	319,78%	323,53%	392,67%	112,62%	
Verificare	OK	OK	OK	OK	OK	OK	OK	OK	OK	OK	OK	

ACTIVITATEA DE CANALIZARE-EPURARE APE UZATE SI METEORICE PROCESATE

AMORTIZAREA												
	2020	2021	2022	2023	2024	2025	2026	2027	2028	2029	2030	
	-3	-2	-1	0	1	2	3	4	5	6	7	
	4.172.267	4.405.028	4.294.134	4.994.559	4.583.988	4.005.558	3.297.400	2.955.080	2.650.647	2.523.977	2.121.707	
Amortizarea actuala	4.172.267	4.405.028	4.294.134	4.994.559	4.583.988	4.005.558	3.297.400	2.955.080	2.650.647	2.523.977	2.121.707	
Amortizare aferenta investitiilor propuse												
Investitii pentru conformare					162.500	750.000	750.000	750.000	750.000	906.250	906.250	
Investitii de inlocuire (reinvestitii)				167.204	893.835	1.193.991	1.724.773	2.251.453	2.720.226	2.457.786	2.457.726	
Investitii de dezvoltare				138.598	427.431	538.542	684.653	756.875	840.209	840.209	840.209	
TOTAL AMORTIZAREA PROGNOZATA	4.172.267	4.405.028	4.294.134	5.240.361	6.067.754	6.488.091	6.456.826	6.713.369	6.961.081	6.528.161	6.325.892	
Variatia in termeni nominali	n/a	5,6%	-2,5%	22,0%	15,8%	6,9%	-0,5%	4,0%	3,7%	-6,2%	-3,1%	

REDEVENTA

	2020	2021	2022	2023	2024	2025	2026	2027	2028	2029	2030	
	-3	-2	-1	0	1	2	3	4	5	6	7	
	5.996.483	6.201.073	6.303.382	22.720.000	23.740.400	26.960.000	31.325.300	34.000.000	36.249.800	39.300.000	46.840.500	
Redeventa actuala si prognozata	5.996.483	6.201.073	6.303.382	22.720.000	23.740.400	26.960.000	31.325.300	34.000.000	36.249.800	39.300.000	46.840.500	
Variatia in termeni nominali	n/a	3,4%	1,6%	260,4%	4,5%	13,6%	16,2%	8,5%	6,6%	8,4%	19,2%	
Valoarea amortizarii activelor din patrimoniul public aferente activitatii de apa epurata, din care:	5.642.758	5.979.691	5.970.968	15.955.174	16.573.667,48	16.409.235,77	16.554.992,45	15.811.240,61	15.405.686,65	15.114.750,79	32.319.420,68	
Aferente proiectului ISPA	1.603.284	1.597.228	1.538.772	1.506.630,14	1.492.434,36	1.492.434,36	1.471.102,74	1.264.015,56	1.264.015,56	1.262.537,41	1.262.537,41	
Aferente proiectului POS Mediu	3.202.432	3.600.145	3.675.476	6.786.269,97	6.778.724,27	6.762.823,67	6.691.363,62	6.396.232,99	6.243.204,83	6.111.987,40	6.054.046,80	
Restul infrastructurii publice existente la data planului de afaceri	-	-	-	3.048.956,86	2.922.708,61	2.813.061,52	2.718.017,32	2.626.847,19	2.467.567,19	2.315.643,97	2.150.258,05	
Amortizarea aferente activelor publice care vor fi realizate prin proiectele de investitii propuse												
Procent din amortizarea patrimoniului public inclus in tarif prin intermediul redeventei												
Verificare	OK	OK	OK	OK	OK	OK	OK	OK	OK	OK	OK	

Aferente proiectului PODD si altor proiecte cu finantare europeana ulterioara INTERREG	RON/an	-	-	-	810.463	874.462	1.266.373	1.266.373	1.266.373	1.266.373	1.266.373	18.702.955
Restul infrastructurii publice existente la data planului de sifaceri	RON/an	837.042	782.318	756.719	4.569.338	4.466.454	4.408.132	4.257.732	4.164.326	4.153.568	4.153.469	
Amortizarea aferente activelor publice care vor fi realizate prin proiectele de investitii propuse	RON/an	n/a	n/a	n/a	0,00	0,00	0,00	0,00	0,00	0,00	0,00	0,00

Procent din amortizarea patrimoniului public inclus in tarif prin intermediul redeventelor	%	106,27%	103,70%	105,57%	143,24%	164,30%	189,22%	215,04%	235,30%	260,01%	260,01%	144,93%
--	---	---------	---------	---------	---------	---------	---------	---------	---------	---------	---------	---------

Verificare	OK	OK	OK	OK	OK	OK	OK	OK	OK	OK	OK	OK
	Redeventa	Redeventa	Redeventa	Redeventa	Redeventa	Redeventa	Redeventa	Redeventa	Redeventa	Redeventa	Redeventa	Redeventa
	propusa	propusa	propusa	propusa	propusa	propusa	propusa	propusa	propusa	propusa	propusa	propusa
	sa fie	sa fie	sa fie	sa fie	sa fie	sa fie	sa fie	sa fie	sa fie	sa fie	sa fie	sa fie
	decat	decat	decat	decat	decat	decat	decat	decat	decat	decat	decat	decat
	cea	cea	cea	cea	cea	cea	cea	cea	cea	cea	cea	cea
	din	din	din	din	din	din	din	din	din	din	din	din
	anul	anul	anul	anul	anul	anul	anul	anul	anul	anul	anul	anul
	anterior	anterior	anterior	anterior	anterior	anterior	anterior	anterior	anterior	anterior	anterior	anterior
	anterior	anterior	anterior	anterior	anterior	anterior	anterior	anterior	anterior	anterior	anterior	anterior

OCiulma

[Signature]

NIVELUL TARIFELOR PENTRU OPERATORUL COMPANIA DE APA ARAD SA												
	2020	2021	2022	2023	2024	2025	2026	2027	2028	2029	2030	
	-3	-2	-1	0	1	2	3	4	5	6	7	

STRATEGIA DE TARIFARE	Tarif Initial												
	RON/m3	%	2020	2021	2022	2023	2024	2025	2026	2027	2028	2029	2030
Apa potabila produsă, transportată și distribuită	4,24	33,93%		0,43%	2,32%	3,47%	3,55%	2,78%	2,89%	1,48%			
Canalizare – epurare ape uzate și meteorice procesate	4,80	47,91%		0,12%	1,36%	0,49%	0,55%	1,39%	1,79%	4,03%			

ACTIVITATEA DE APA POTABILA PRODUSA, TRANSPORTATA SI DISTRIBUTIA												
	2020	2021	2022	2023	2024	2025	2026	2027	2028	2029	2030	
Costuri de operare fara amortizare si redeventa	RON/an											
Amortizare si redeventa	RON/an	46.866.718	54.446.286	57.264.078	60.143.584	62.708.675	65.376.506	68.726.787	72.432.059	76.902.787		
Profit rezonabil	RON/an	7.542.007	20.202.068	21.473.919	24.017.627	27.938.732	32.600.078	35.477.746	37.910.944	45.821.516		
Cheltuieli financiare incluse in tarif	RON/an	3.335.255	4.656.893	4.911.450	5.219.096	5.591.904	6.019.979	6.390.343	6.764.026	7.523.000		
Fond de solidaritate	RON/an	-	1.320.542	1.383.531	979.021	574.510	228.628	42.500	0	0		
Total elemente pentru tarif	RON/an	57.743.981	80.626.789	85.032.979	90.359.329	96.813.821	104.225.191	110.637.376	117.107.029	130.247.303		
Capacitate facturata	m3/an	13.479.246	13.219.354	13.361.088	13.485.644	13.611.032	13.791.697	13.883.587	13.920.661	14.869.511		
Nivel tarif prognostic - nominal	RON/m3	4,24	6,10	6,36	6,70	7,11	7,56	7,97	8,41	8,76		
Variatia tarifului in termeni nominali	RON/m3		43,85%	4,35%	5,28%	6,16%	6,25%	5,45%	5,57%	4,12%		
Variatia tarifului in termeni reali	RON/m3		33,93%	0,43%	2,32%	3,47%	3,55%	2,78%	2,89%	1,48%		

ACTIVITATEA DE CANALIZARE-EPURARE APE UZATE SI METEORICE PROCESATE												
	2020	2021	2022	2023	2024	2025	2026	2027	2028	2029	2030	
Costuri de operare fara amortizare si redeventa	RON/an											
Amortizare si redeventa	RON/an	34.120.855	41.007.141	43.565.116	46.367.855	49.220.825	52.096.303	55.027.194	58.101.153	61.540.114		
Profit rezonabil	RON/an	10.597.516	27.960.361	29.808.154	33.448.091	37.782.126	40.713.369	43.210.881	45.828.161	53.166.392		
Cheltuieli financiare incluse in tarif	RON/an	2.741.236	4.262.951	4.524.214	4.910.339	5.342.092	5.691.436	6.021.994	6.370.867	7.031.509		
Fond de solidaritate	RON/an	-	574.929	431.197	287.464	143.732	35.933	0	0	0		
Total elemente pentru tarif	RON/an	47.459.607	73.805.382	78.328.680	85.013.750	92.488.775	98.537.040	104.260.070	110.300.181	121.738.014		
Capacitate facturata	m3/an	10.053.879	9.679.050	9.875.190	10.275.691	10.843.058	11.198.312	11.390.010	11.537.717	11.930.272		
Nivel tarif prognostic - nominal	RON/m3	4,80	7,63	7,93	8,27	8,53	8,80	9,15	9,56	10,20		
Variatia tarifului in termeni nominali	RON/m3		59,86%	4,02%	3,10%	3,16%	3,10%	4,03%	4,44%	6,74%		
Variatia tarifului in termeni reali	RON/m3		47,91%	0,12%	1,36%	0,49%	0,55%	1,39%	1,79%	4,03%		

ACTIVITATEA DE APA POTABILA PRODUSA SI TRANSPORTATA IN VEDEREA REDISTRIBUIRII IN ALTE SISTEME DE OPERARE												
	2020	2021	2022	2023	2024	2025	2026	2027	2028	2029	2030	
Costuri de operare fara amortizare si redeventa	RON/an											
Amortizare si redeventa	RON/an											
Profit rezonabil	RON/an											
Cheltuieli financiare incluse in tarif	RON/an											
Fond de solidaritate	RON/an											
Total elemente pentru tarif	RON/an											
Capacitate facturata	m3/an											
Nivel tarif prognostic - nominal	RON/m3											
Variatia tarifului in termeni nominali	RON/m3											
Variatia tarifului in termeni reali	RON/m3											

	2020	2021	2022	2023	2024	2025	2026	2027	2028	2029	2030
Profit rezonabil	RON/an										
Cheltuieli financiare incluse in tarif	RON/an										
Fond de solidaritate	RON/an										
Total elemente pentru tarif	RON/an										
Cantitate facturata	m3/an										
Nivel tarif prognostic - nominal	RON/m3										
Variatia tarifului in termeni nominali	RON/m3										
Variatia tarifului in termeni reali	RON/m3										

ACTIVITATEA DE DISTRIBUTIE A APEI POTABILE	2020	2021	2022	2023	2024	2025	2026	2027	2028	2029	2030
	-3	-2	-1	0	1	2	3	4	5	6	7
Costuri de operare fara amortizare si redeventa	RON/an			#DIV/0!	#DIV/0!	#DIV/0!	#DIV/0!	#DIV/0!	#DIV/0!	#DIV/0!	#DIV/0!
Amortizare si redeventa	RON/an			#DIV/0!	#DIV/0!	#DIV/0!	#DIV/0!	#DIV/0!	#DIV/0!	#DIV/0!	#DIV/0!
Profit rezonabil	RON/an			#DIV/0!	#DIV/0!	#DIV/0!	#DIV/0!	#DIV/0!	#DIV/0!	#DIV/0!	#DIV/0!
Cheltuieli financiare incluse in tarif	RON/an			#DIV/0!	#DIV/0!	#DIV/0!	#DIV/0!	#DIV/0!	#DIV/0!	#DIV/0!	#DIV/0!
Fond de solidaritate	RON/an			#DIV/0!	#DIV/0!	#DIV/0!	#DIV/0!	#DIV/0!	#DIV/0!	#DIV/0!	#DIV/0!
Total elemente pentru tarif	RON/an			#DIV/0!	#DIV/0!	#DIV/0!	#DIV/0!	#DIV/0!	#DIV/0!	#DIV/0!	#DIV/0!
Cantitate facturata	m3/an										
Nivel tarif prognostic - nominal	RON/m3			#DIV/0!	#DIV/0!	#DIV/0!	#DIV/0!	#DIV/0!	#DIV/0!	#DIV/0!	#DIV/0!
Variatia tarifului in termeni nominali	RON/m3			#DIV/0!	#DIV/0!	#DIV/0!	#DIV/0!	#DIV/0!	#DIV/0!	#DIV/0!	#DIV/0!
Variatia tarifului in termeni reali	RON/m3			#DIV/0!	#DIV/0!	#DIV/0!	#DIV/0!	#DIV/0!	#DIV/0!	#DIV/0!	#DIV/0!

ACTIVITATEA DE APA INDUSTRIALA	2020	2021	2022	2023	2024	2025	2026	2027	2028	2029	2030
	-3	-2	-1	0	1	2	3	4	5	6	7
Costuri de operare fara amortizare si redeventa	RON/an			#DIV/0!	#DIV/0!	#DIV/0!	#DIV/0!	#DIV/0!	#DIV/0!	#DIV/0!	#DIV/0!
Amortizare si redeventa	RON/an			#DIV/0!	#DIV/0!	#DIV/0!	#DIV/0!	#DIV/0!	#DIV/0!	#DIV/0!	#DIV/0!
Profit rezonabil	RON/an			#DIV/0!	#DIV/0!	#DIV/0!	#DIV/0!	#DIV/0!	#DIV/0!	#DIV/0!	#DIV/0!
Cheltuieli financiare incluse in tarif	RON/an			#DIV/0!	#DIV/0!	#DIV/0!	#DIV/0!	#DIV/0!	#DIV/0!	#DIV/0!	#DIV/0!
Fond de solidaritate	RON/an			#DIV/0!	#DIV/0!	#DIV/0!	#DIV/0!	#DIV/0!	#DIV/0!	#DIV/0!	#DIV/0!
Total elemente pentru tarif	RON/an			#DIV/0!	#DIV/0!	#DIV/0!	#DIV/0!	#DIV/0!	#DIV/0!	#DIV/0!	#DIV/0!
Cantitate facturata	m3/an										
Nivel tarif prognostic - nominal	RON/m3			#DIV/0!	#DIV/0!	#DIV/0!	#DIV/0!	#DIV/0!	#DIV/0!	#DIV/0!	#DIV/0!
Variatia tarifului in termeni nominali	RON/m3			#DIV/0!	#DIV/0!	#DIV/0!	#DIV/0!	#DIV/0!	#DIV/0!	#DIV/0!	#DIV/0!
Variatia tarifului in termeni reali	RON/m3			#DIV/0!	#DIV/0!	#DIV/0!	#DIV/0!	#DIV/0!	#DIV/0!	#DIV/0!	#DIV/0!

ACTIVITATEA DE TRANSPORT SI EPURARE A APELOR UZATE PRELuate DIN ALTE SISTEME DE OPERARE	2020	2021	2022	2023	2024	2025	2026	2027	2028	2029	2030
	-3	-2	-1	0	1	2	3	4	5	6	7
Costuri de operare fara amortizare si redeventa	RON/an			#DIV/0!	#DIV/0!	#DIV/0!	#DIV/0!	#DIV/0!	#DIV/0!	#DIV/0!	#DIV/0!
Amortizare si redeventa	RON/an			#DIV/0!	#DIV/0!	#DIV/0!	#DIV/0!	#DIV/0!	#DIV/0!	#DIV/0!	#DIV/0!
Profit rezonabil	RON/an			#DIV/0!	#DIV/0!	#DIV/0!	#DIV/0!	#DIV/0!	#DIV/0!	#DIV/0!	#DIV/0!
Cheltuieli financiare incluse in tarif	RON/an			#DIV/0!	#DIV/0!	#DIV/0!	#DIV/0!	#DIV/0!	#DIV/0!	#DIV/0!	#DIV/0!
Fond de solidaritate	RON/an			#DIV/0!	#DIV/0!	#DIV/0!	#DIV/0!	#DIV/0!	#DIV/0!	#DIV/0!	#DIV/0!
Total elemente pentru tarif	RON/an			#DIV/0!	#DIV/0!	#DIV/0!	#DIV/0!	#DIV/0!	#DIV/0!	#DIV/0!	#DIV/0!
Cantitate facturata	m3/an										
Nivel tarif prognostic - nominal	RON/m3			#DIV/0!	#DIV/0!	#DIV/0!	#DIV/0!	#DIV/0!	#DIV/0!	#DIV/0!	#DIV/0!
Variatia tarifului in termeni nominali	RON/m3			#DIV/0!	#DIV/0!	#DIV/0!	#DIV/0!	#DIV/0!	#DIV/0!	#DIV/0!	#DIV/0!
Variatia tarifului in termeni reali	RON/m3			#DIV/0!	#DIV/0!	#DIV/0!	#DIV/0!	#DIV/0!	#DIV/0!	#DIV/0!	#DIV/0!

A2

Mantua

ACTIVITATEA DE CANALIZARE - CANALIZAREA APELOR UZATE MENAJERE	2020	2021	2022	2023	2024	2025	2026	2027	2028	2029	2030
	-3	-2	-1	0	1	2	3	4	5	6	7
Costuri de operare fara amortizare si redeventa											
Amortizare si redeventa	RON/an			#DIV/0!	#DIV/0!	#DIV/0!	#DIV/0!	#DIV/0!	#DIV/0!	#DIV/0!	#DIV/0!
Profit rezonabil	RON/an			#DIV/0!	#DIV/0!	#DIV/0!	#DIV/0!	#DIV/0!	#DIV/0!	#DIV/0!	#DIV/0!
Cheltuieli financiare incluse in tarif	RON/an			#DIV/0!	#DIV/0!	#DIV/0!	#DIV/0!	#DIV/0!	#DIV/0!	#DIV/0!	#DIV/0!
Fond de solidaritate	RON/an			#DIV/0!	#DIV/0!	#DIV/0!	#DIV/0!	#DIV/0!	#DIV/0!	#DIV/0!	#DIV/0!
Total elemente pentru tarif	RON/m3			#DIV/0!	#DIV/0!	#DIV/0!	#DIV/0!	#DIV/0!	#DIV/0!	#DIV/0!	#DIV/0!
Capacitate facturata	m3/an			#DIV/0!	#DIV/0!	#DIV/0!	#DIV/0!	#DIV/0!	#DIV/0!	#DIV/0!	#DIV/0!
Nivel tarif prognozat - nominal	RON/m3			#DIV/0!	#DIV/0!	#DIV/0!	#DIV/0!	#DIV/0!	#DIV/0!	#DIV/0!	#DIV/0!
Variatia tarifului in termeni nominali	RON/m3			#DIV/0!	#DIV/0!	#DIV/0!	#DIV/0!	#DIV/0!	#DIV/0!	#DIV/0!	#DIV/0!
Variatia tarifului in termeni reali	RON/m3			#DIV/0!	#DIV/0!	#DIV/0!	#DIV/0!	#DIV/0!	#DIV/0!	#DIV/0!	#DIV/0!

ACTIVITATEA DE CANALIZARE - SERVICIUL PUBLIC INTELIGENT ALTERNATIV PENTRU PROCESAREA APELOR UZATE	2020	2021	2022	2023	2024	2025	2026	2027	2028	2029	2030
	-3	-2	-1	0	1	2	3	4	5	6	7
Costuri de operare fara amortizare si redeventa	RON/an			#DIV/0!	#DIV/0!	#DIV/0!	#DIV/0!	#DIV/0!	#DIV/0!	#DIV/0!	#DIV/0!
Amortizare si redeventa	RON/an			#DIV/0!	#DIV/0!	#DIV/0!	#DIV/0!	#DIV/0!	#DIV/0!	#DIV/0!	#DIV/0!
Profit rezonabil	RON/an			#DIV/0!	#DIV/0!	#DIV/0!	#DIV/0!	#DIV/0!	#DIV/0!	#DIV/0!	#DIV/0!
Cheltuieli financiare incluse in tarif	RON/an			#DIV/0!	#DIV/0!	#DIV/0!	#DIV/0!	#DIV/0!	#DIV/0!	#DIV/0!	#DIV/0!
Fond de solidaritate	RON/an			#DIV/0!	#DIV/0!	#DIV/0!	#DIV/0!	#DIV/0!	#DIV/0!	#DIV/0!	#DIV/0!
Total elemente pentru tarif	RON/an			#DIV/0!	#DIV/0!	#DIV/0!	#DIV/0!	#DIV/0!	#DIV/0!	#DIV/0!	#DIV/0!
Capacitate facturata	m3/an			#DIV/0!	#DIV/0!	#DIV/0!	#DIV/0!	#DIV/0!	#DIV/0!	#DIV/0!	#DIV/0!
Nivel tarif prognozat - nominal	RON/m3			#DIV/0!	#DIV/0!	#DIV/0!	#DIV/0!	#DIV/0!	#DIV/0!	#DIV/0!	#DIV/0!
Variatia tarifului in termeni nominali	RON/m3			#DIV/0!	#DIV/0!	#DIV/0!	#DIV/0!	#DIV/0!	#DIV/0!	#DIV/0!	#DIV/0!
Variatia tarifului in termeni reali	RON/m3			#DIV/0!	#DIV/0!	#DIV/0!	#DIV/0!	#DIV/0!	#DIV/0!	#DIV/0!	#DIV/0!

ACTIVITATEA DE CANALIZARE - CANALIZAREA APE PUVIALE	2020	2021	2022	2023	2024	2025	2026	2027	2028	2029	2030
	-3	-2	-1	0	1	2	3	4	5	6	7
Costuri de operare fara amortizare si redeventa	RON/an			#DIV/0!	#DIV/0!	#DIV/0!	#DIV/0!	#DIV/0!	#DIV/0!	#DIV/0!	#DIV/0!
Amortizare si redeventa	RON/an			#DIV/0!	#DIV/0!	#DIV/0!	#DIV/0!	#DIV/0!	#DIV/0!	#DIV/0!	#DIV/0!
Profit rezonabil	RON/an			#DIV/0!	#DIV/0!	#DIV/0!	#DIV/0!	#DIV/0!	#DIV/0!	#DIV/0!	#DIV/0!
Cheltuieli financiare incluse in tarif	RON/an			#DIV/0!	#DIV/0!	#DIV/0!	#DIV/0!	#DIV/0!	#DIV/0!	#DIV/0!	#DIV/0!
Fond de solidaritate	RON/an			#DIV/0!	#DIV/0!	#DIV/0!	#DIV/0!	#DIV/0!	#DIV/0!	#DIV/0!	#DIV/0!
Total elemente pentru tarif	RON/an			#DIV/0!	#DIV/0!	#DIV/0!	#DIV/0!	#DIV/0!	#DIV/0!	#DIV/0!	#DIV/0!
Capacitate facturata	m3/an			#DIV/0!	#DIV/0!	#DIV/0!	#DIV/0!	#DIV/0!	#DIV/0!	#DIV/0!	#DIV/0!
Nivel tarif prognozat - nominal	RON/m3			#DIV/0!	#DIV/0!	#DIV/0!	#DIV/0!	#DIV/0!	#DIV/0!	#DIV/0!	#DIV/0!
Variatia tarifului in termeni nominali	RON/m3			#DIV/0!	#DIV/0!	#DIV/0!	#DIV/0!	#DIV/0!	#DIV/0!	#DIV/0!	#DIV/0!
Variatia tarifului in termeni reali	RON/m3			#DIV/0!	#DIV/0!	#DIV/0!	#DIV/0!	#DIV/0!	#DIV/0!	#DIV/0!	#DIV/0!

Handwritten signature/initials

VENITURI PENTRU OPERATORUL COMPANIA DE APA ARAD SA		2020	2021	2022	2023	2024	2025	2026	2027	2028	2029	2030
		3	4	5	6	7	8	9	10	11	12	13
Venituri din tarife - activitatea de apa	RON	47.291.415	50.086.539	56.420.204	60.625.789	65.032.979	69.355.329	73.681.821	78.013.191	82.344.561	86.675.931	91.007.301
Apa potabila produsă, transportată și distribuită	RON	47.291.415	50.086.539	56.420.204	60.625.789	65.032.979	69.355.329	73.681.821	78.013.191	82.344.561	86.675.931	91.007.301
Apa potabila produsă și transportată în vederea redistribuirii în alte sisteme de operare	RON	-	-	-	-	-	-	-	-	-	-	-
Distribuirea apei potabile	RON	-	-	-	-	-	-	-	-	-	-	-
Apa industrială	RON	-	-	-	-	-	-	-	-	-	-	-
Venituri din tarife - activitatea de apa uzata	RON	37.517.060	38.991.556	47.099.659	73.805.382	78.326.680	85.013.750	92.488.775	96.537.040	104.260.070	110.300.181	121.738.014
Canalizare - epurare apa uzata și metecence	RON	37.517.060	38.991.556	47.099.659	73.805.382	78.326.680	85.013.750	92.488.775	96.537.040	104.260.070	110.300.181	121.738.014
Procesare	RON	-	-	-	-	-	-	-	-	-	-	-
Transportul și epurarea apelor uzate preluate din alte sisteme de operare	RON	-	-	-	-	-	-	-	-	-	-	-
Canalizare ape uzate menajere	RON	-	-	-	-	-	-	-	-	-	-	-
Procesarea apelor uzate	RON	-	-	-	-	-	-	-	-	-	-	-
Canalizare epurare pentru apa pluviala	RON	-	-	-	-	-	-	-	-	-	-	-
Alte venituri din exploatare aferente activitatii de apa	RON	32.897	46.185	50.813	89.600,0	89.600,0	89.600,0	89.600,0	89.600,0	89.600,0	89.600,0	89.600,0
Alte venituri din exploatare aferente activitatii de apa uzata	RON	35.751	44.145	56.670	51.000,0	51.000,0	51.000,0	51.000,0	51.000,0	51.000,0	51.000,0	51.000,0
Venituri aferente altor activitati	RON	8.273.547	9.174.636	11.938.922	2.500.000,9	2.500.000,9	2.500.000,9	2.500.000,9	2.500.000,9	2.500.000,9	2.500.000,9	2.500.000,9
Venituri negociate in an care nu au repetitivitate	RON	1.786.637	4.154.758	1.165.705,1	1.165.705,1	1.165.705,1	1.165.705,1	1.165.705,1	1.165.705,1	1.165.705,1	1.165.705,1	1.165.705,1
TOTAL VENITURI DIN EXPLOATARE	RON	94.887.307	102.494.819	116.771.973	158.237.477	167.167.965	179.179.384	193.108.901	206.588.538	218.703.751	231.113.515	255.791.623
Prognoza alte categorii de venituri	%	n/a	40,4%	96,6%	-1,3%	0,0%	0,0%	0,0%	0,0%	0,0%	0,0%	0,0%
Alte venituri din exploatare aferente activitatii de apa	%	n/a	23,5%	28,4%	-10,0%	0,0%	0,0%	0,0%	0,0%	0,0%	0,0%	0,0%
Alte venituri din exploatare aferente activitatii de apa uzata	%	0,0%	10,9%	39,2%	-73,1%	0,0%	0,0%	0,0%	0,0%	0,0%	0,0%	0,0%
Venituri negociate in an care nu au repetitivitate	%	n/a	139,2%	-71,9%	0,0%	0,0%	0,0%	0,0%	0,0%	0,0%	0,0%	0,0%

Prezentare potaza pentru prognoza altor venituri din exploatare

Handwritten signature

Handwritten initials

PROGNOZA SUPORTABILITĂȚII CONSUMATORILOR PENTRU
OPERATORUL COMPANIA DE APA ARAD SA

2020	2021	2022	2023	2024	2025	2026	2027	2028	2029	2030
-3	-2	-1	0	1	2	3	4	5	6	7

PROGNOZA FACTURII MINIME

Proгноza facturii minime	2020	2021	2022	2023	2024	2025	2026	2027	2028	2029	2030
Venitul total al gospodăriei la nivel național	5.216,4	5.685,0	6.442,0								
Cheltuieli cu impozite, contribuții, cotizații, taxe	1.467,9	1.620,0	1.836,0								
Venitul medii disponibil la nivel național	3.748,5	4.065,0	4.606,0	5.016,1	5.336,8	5.628,9	5.908,0	6.201,1	6.508,6	6.831,4	7.170,3
Calcularea factorului de corecție pentru venitul gospodăriei din regiunea de operare											
Salariul mediu la nivel național	5.213,0	5.535,0	6.120,0								
Salariul mediu la nivelul ariei de operare	4.578,0	4.975,0	5.458,0								
Factor de corecție	87,8%	89,9%	89,2%	89,2%	89,2%	89,2%	89,2%	89,2%	89,2%	89,2%	89,2%
Venitul mediu disponibil la nivelul ariei de operare	3.292	3.652	4.108	4.474	4.760	5.020	5.269	5.530	5.805	6.092	6.395
Este inclusă întreaga amortizare a infrastructurii în tarif prin intermediul amortizării și redevenței?											
Nivel minim de suportabilitate	2,5%	2,5%	2,5%	2,5%	2,5%	2,5%	2,5%	2,5%	2,5%	2,5%	2,5%
Nivel minim necesar al facturii platite de consumatorii casnici din gospodăria medie (populate)	82,3	91,3	102,7	111,8	119,0	125,5	131,7	138,3	145,1	152,3	159,9

SUPPORTABILITATEA

Consumul mediu de apa	litri/pers/zi	98	99	99	97,23	99	99	99	100	100	100	100	100	100	100
Generarea individuala medie de apa uzata	litri/pers/zi	102	102	102	96,88	100	100	101	101	102	102	102	101	101	101
Tariful mediu la apa	RON/m3				6,10	6,36	6,70	7,11	7,56	7,97	8,41	8,76	8,76	8,76	8,76
Tariful mediu la canalizare-epurare	RON/m3				7,63	7,93	8,27	8,63	8,80	9,15	9,56	9,56	10,20	10,20	10,20
Numarul mediu de persoane pe gospodarie	persoane	2,53													
Factura de plata medie	RON/luna				111,84	119,09	125,50	131,72	138,26	145,11	152,31	159,87	159,87	159,87	159,87
Rata de suportabilitate	%				2,50%	2,50%	2,50%	2,50%	2,50%	2,50%	2,50%	2,50%	2,50%	2,50%	2,50%

Verificare

	Tariful respecta cerinta privind suportabilitatea medie	Tariful respecta cerinta privind suportabilitatea medie	Tariful respecta cerinta privind suportabilitatea medie	Tariful respecta cerinta privind suportabilitatea medie	Tariful respecta cerinta privind suportabilitatea medie	Tariful respecta cerinta privind suportabilitatea medie	Tariful respecta cerinta privind suportabilitatea medie

CENTRALIZAREA REZULTATELOR DIN PLANUL DE AFACERI PENTRU OPERATORUL COMPANIA DE APA ARAD SA

STRATEGIA DE TARIFARE	Tarif initial	2023	2024	2025	2026	2027	2028	2029	2030
	RON/an	%	%	%	%	%	%	%	%
Apa potabilă produsă, transportată și distribuită	4,24	33,93%	0,43%	2,32%	3,47%	3,55%	2,78%	2,89%	1,48%
Canalizare – epurare ape uzate și meteorice procesate	4,80	47,91%	0,12%	1,36%	0,49%	0,55%	1,39%	1,79%	4,03%
Apa potabilă produsă și transportată în vederea redistribuirii în alte sisteme de operare	0,00	#DIV/0!	#DIV/0!	#DIV/0!	#DIV/0!	#DIV/0!	#DIV/0!	#DIV/0!	#DIV/0!
Distribuția apei potabile	0,00	#DIV/0!	#DIV/0!	#DIV/0!	#DIV/0!	#DIV/0!	#DIV/0!	#DIV/0!	#DIV/0!
Apa industrială	0,00	#DIV/0!	#DIV/0!	#DIV/0!	#DIV/0!	#DIV/0!	#DIV/0!	#DIV/0!	#DIV/0!
Transportul și epurarea apelor uzate preluate din alte sisteme de operare	0,00	#DIV/0!	#DIV/0!	#DIV/0!	#DIV/0!	#DIV/0!	#DIV/0!	#DIV/0!	#DIV/0!
Canalizare ape uzate menajere	0,00	#DIV/0!	#DIV/0!	#DIV/0!	#DIV/0!	#DIV/0!	#DIV/0!	#DIV/0!	#DIV/0!
Serviciul public inteligent alternativ pentru procesarea apelor uzate	0,00	#DIV/0!	#DIV/0!	#DIV/0!	#DIV/0!	#DIV/0!	#DIV/0!	#DIV/0!	#DIV/0!
Canalizare ape pluviale	0,00	#DIV/0!	#DIV/0!	#DIV/0!	#DIV/0!	#DIV/0!	#DIV/0!	#DIV/0!	#DIV/0!

STRATEGIA PRIVIND REDEVENTA	Nivel initial	2023	2024	2025	2026	2027	2028	2029	2030
	RON/m3	RON/m3	RON/m3	RON/m3	RON/m3	RON/m3	RON/m3	RON/m3	RON/m3
Apa potabilă produsă, transportată și distribuită	0,367	1,235	1,267	1,438	1,664	1,961	2,109	2,262	2,655
Canalizare – epurare ape uzate și meteorice procesate	0,627	2,347	2,404	2,624	2,889	3,036	3,183	3,406	3,926
Apa potabilă produsă și transportată în vederea redistribuirii în alte sisteme de operare	#DIV/0!	#DIV/0!	#DIV/0!	#DIV/0!	#DIV/0!	#DIV/0!	#DIV/0!	#DIV/0!	#DIV/0!
Distribuția apei potabile	#DIV/0!	#DIV/0!	#DIV/0!	#DIV/0!	#DIV/0!	#DIV/0!	#DIV/0!	#DIV/0!	#DIV/0!
Apa industrială	#DIV/0!	#DIV/0!	#DIV/0!	#DIV/0!	#DIV/0!	#DIV/0!	#DIV/0!	#DIV/0!	#DIV/0!
Transportul și epurarea apelor uzate preluate din alte sisteme de operare	#DIV/0!	#DIV/0!	#DIV/0!	#DIV/0!	#DIV/0!	#DIV/0!	#DIV/0!	#DIV/0!	#DIV/0!
Canalizare ape uzate menajere	#DIV/0!	#DIV/0!	#DIV/0!	#DIV/0!	#DIV/0!	#DIV/0!	#DIV/0!	#DIV/0!	#DIV/0!
Serviciul public inteligent alternativ pentru procesarea apelor uzate	#DIV/0!	#DIV/0!	#DIV/0!	#DIV/0!	#DIV/0!	#DIV/0!	#DIV/0!	#DIV/0!	#DIV/0!
Canalizare ape pluviale	#DIV/0!	#DIV/0!	#DIV/0!	#DIV/0!	#DIV/0!	#DIV/0!	#DIV/0!	#DIV/0!	#DIV/0!

STRATEGIA PRIVIND REDEVENTA	Nivel initial	2023	2024	2025	2026	2027	2028	2029	2030
	RON/an	RON/an	RON/an	RON/an	RON/an	RON/an	RON/an	RON/an	RON/an
Apa potabilă produsă, transportată și distribuită	4943951	16328600	16925800	19393500	22644200	27050000	29280000	31495300	39472000
Canalizare – epurare ape uzate și meteorice procesate	6303382	22720000	23740400	26960000	31325300	34000000	36249800	39300000	46840500
Apa potabilă produsă și transportată în vederea redistribuirii în alte sisteme de operare	0	#DIV/0!	#DIV/0!	#DIV/0!	#DIV/0!	#DIV/0!	#DIV/0!	#DIV/0!	#DIV/0!
Distribuția apei potabile	0	#DIV/0!	#DIV/0!	#DIV/0!	#DIV/0!	#DIV/0!	#DIV/0!	#DIV/0!	#DIV/0!
Apa industrială	0	#DIV/0!	#DIV/0!	#DIV/0!	#DIV/0!	#DIV/0!	#DIV/0!	#DIV/0!	#DIV/0!
Transportul și epurarea apelor uzate preluate din alte sisteme de operare	0	#DIV/0!	#DIV/0!	#DIV/0!	#DIV/0!	#DIV/0!	#DIV/0!	#DIV/0!	#DIV/0!
Canalizare ape uzate menajere	0	#DIV/0!	#DIV/0!	#DIV/0!	#DIV/0!	#DIV/0!	#DIV/0!	#DIV/0!	#DIV/0!
Serviciul public inteligent alternativ pentru procesarea apelor uzate	0	#DIV/0!	#DIV/0!	#DIV/0!	#DIV/0!	#DIV/0!	#DIV/0!	#DIV/0!	#DIV/0!
Canalizare ape pluviale	0	0	0	0	0	0	0	0	0

PROCENTUL DIN AMORTIZARE INCLUS IN TARIF PRIN INTERMEDIUL REDEVENTEI	Nivel initial	2023	2024	2025	2026	2027	2028	2029	2030
	%	%	%	%	%	%	%	%	%
Apa potabilă produsă, transportată și distribuită	242,8%	173,0%	182,7%	214,5%	262,7%	319,8%	323,5%	392,7%	112,6%
Canalizare – epurare ape uzate și meteorice procesate	105,6%	142,4%	143,2%	164,3%	189,2%	215,0%	235,3%	260,0%	144,3%
Apa potabilă produsă și transportată în vederea redistribuirii în alte sisteme de operare	#DIV/0!	0,0%	0,0%	0,0%	0,0%	0,0%	0,0%	0,0%	0,0%
Distribuția apei potabile	#DIV/0!	0,0%	0,0%	0,0%	0,0%	0,0%	0,0%	0,0%	0,0%
Apa industrială	#DIV/0!	0,0%	0,0%	0,0%	0,0%	0,0%	0,0%	0,0%	0,0%
Transportul și epurarea apelor uzate preluate din alte sisteme de operare	#DIV/0!	0,0%	0,0%	0,0%	0,0%	0,0%	0,0%	0,0%	0,0%
Canalizare ape uzate menajere	#DIV/0!	0,0%	0,0%	0,0%	0,0%	0,0%	0,0%	0,0%	0,0%
Serviciul public inteligent alternativ pentru procesarea apelor uzate	#DIV/0!	0,0%	0,0%	0,0%	0,0%	0,0%	0,0%	0,0%	0,0%
Canalizare ape pluviale	#DIV/0!	0,0%	0,0%	0,0%	0,0%	0,0%	0,0%	0,0%	0,0%


MASURI DE OPTIMIZARE A EFICIENTEI	Nivel initial	2023	2024	2025	2026	2027	2028	2029	2030
Pierderile de apa									
Pierderi totale (%)	39,6%	38,6%	37,0%	33,8%	28,6%	21,8%	20,0%	20,0%	20,0%
Pierderi in procesul de productie (%)	7,6%	7,6%	7,6%	7,6%	7,6%	7,6%	7,6%	7,6%	7,6%
Pierderi specifice pe rețeaua de distribuție și transport (%)	31,9%	30,9%	29,4%	26,2%	21,0%	14,2%	12,4%	12,4%	12,4%
Pierderi specifice pe rețeaua de distribuție și transport (m3/km/zi)	8,38	7,81	7,27	5,88	4,04	2,46	2,06	2,03	2,16

Activitatea de apa	Nivel initial	2023	2024	2025	2026	2027	2028	2029	2030
Consumul specific de energie electrică per m3 de apă facturată (KWh/m3)	0,63	0,62	0,57	0,54	0,50	0,46	0,45	0,45	0,45

Consumul specific de energie electrică per m3 de apă potabilă produsă și preluată din alte sisteme de alimentare cu apă (KWh/m3)	0,38	0,38	0,36	0,36	0,36	0,36	0,36	0,36	0,36
Activitatea de apa uzata									
Consumul specific de energie electrică per pe m3 de apă uzată facturată (KWh/m3)	0,77	0,77	0,72	0,72	0,72	0,72	0,72	0,72	0,72
Consumul specific de energie electrică per m3 de apă uzată epurată din canalizare (KWh/m3)	0,72	0,72	0,67	0,67	0,67	0,67	0,67	0,67	0,67
Eficiența personal									
Numar total de angajati (nr.)	639	723	723	723	723	723	723	723	723
Număr angajați direct productivi apă per lungime rețea de apă (nr./100km)	11,2	12,4	12,3	11,6	10,7	10,4	10,1	9,9	9,9
Număr angajați direct productivi apă uzată per lungime rețea de canalizare (nr./100km)	13,3	15,4	15,0	13,5	11,2	10,6	10,3	10,0	9,5
Pondere personal indirect in total numar personal (%)	16,3%	18,1%	18,1%	18,1%	18,1%	18,1%	18,1%	18,1%	18,1%
Pondere personal general si administrativ in total numar personal (%)	17,4%	15,6%	15,6%	15,6%	15,6%	15,6%	15,6%	15,6%	15,6%
SUPPORTABILITATEA CONSUMATORILOR CASNICI (POPULATIA)									
Rata de suportabilitate prognozata	%	2,50%	2,50%	2,50%	2,50%	2,50%	2,50%	2,50%	2,50%
Respectarea nivelului minim de suportabilitate	DA/NU	DA	DA	DA	DA	DA	DA	DA	DA
PLANUL DE INVESTITII									
Investitii totale, din care:	RON	43.752.900	37.575.931	273.836.167	273.831.167	273.816.167	244.311.167	244.311.167	-
In Infrastructura de apa	RON	25.507.684	23.474.263	147.925.231	145.017.731	145.340.231	127.662.731	127.662.731	-
In Infrastructura de apa uzata	RON	18.245.216	14.101.668	125.910.936	128.813.436	128.475.936	116.648.436	116.648.436	-
Gradul de utilizare al surselor proprii de finantare									
Nivelul total al redeventei	RON	39.048.600	40.666.200	46.353.500	53.969.500	61.050.000	65.529.800	70.795.300	86.312.500
Nivelul estimativ al serviciului datoriei aferent imprumuturilor	RON	10.169.368	11.088.625	10.540.383	9.992.140	5.901.509	1.042.500	0	0
Investitii din surse proprii	RON	12.005.168	30.001.786	44.653.670	44.648.670	44.633.670	15.128.670	15.128.670	-
Gradul de utilizare al surselor proprii de finantare	%	56,8%	101,0%	119,1%	101,2%	82,8%	24,7%	21,4%	0,0%

PREȘEDINTE DE ȘEDINȚĂ
MUȘĂTOIU GHEORGHE

Handwritten signature of Mușătoiu Gheorghe



CONTRASEMNEAZĂ
SECRETAR GENERAL
CIUTINA MARINELA

Handwritten signature of Ciutina Marinela

Anexa nr. 2 la Hotărârea nr. 77/01.08.2023 a CL Covăsânț

Planul anual de evoluției a prețului și tarifului unic pentru perioada cuprinsă între anii 2023 – 2027, conform strategiei de tarifare avizată conform de ANRSC prin avizul nr. 978944/10.07.2023.

Strategia de tarifare	AJUSTĂRI ÎN TERMENI REALI (ÎN PROCENTE)					
	Preț tarif inițial					
Anul	2022	01.09.2023	01.01.2024	01.01.2025	01.01.2026	01.01.2027
	lei/mc.	%	%	%	%	%
Preț apă în întreaga arie de operare	4,24	33,93	0,43	1,79	3,47	3,55
Tarif apă uzată canalizare și epurare în întreaga arie de operare	4,80	47,91	0,12	1,94	0,49	0,55

NOTĂ: ajustările în termeni reali nu includ inflația în perioada dintre ajustările tarifare și nici taxa pe valoarea adăugată

Strategia de tarifare presupune ajustări tarifare ale prețurilor și tarifelor în fiecare an, cel târziu până la data de [1 ianuarie 2024, 1 ianuarie 2025, 1 ianuarie 2026, 1 ianuarie 2027] cu excepția primei ajustări, atât în termeni reali, cât și cu inflația, conform următoarei formule de ajustare tarifară:

$$P_{n+1}/T_{n+1} = P_n/T_n \times (1+a_{n+1}) \times (1+a_{n+2}) \times \dots \times (1+a_{n+i}) \times I_{n+i};$$

unde:

P_{n+1}/T_{n+1} - preț/tarif la data „n+i“;

P_n/T_n – preț/tarif inițial la data de [...] (Se trece: zi/luna/an.);

$a_{n+1}, a_{n+2}, \dots, a_{n+i}$ - ajustarea în termeni reali a prețului/tarifului la data n+1, n+2, ... respectiv n+i;

I_{n+i} - inflația aferentă ajustării „n+i“, care se calculează conform următoarei formule:

$$I_{n+i} = \frac{IPC \times (1+INF)^{m/12}}{IPI}$$

unde:




IPC - indicele prețurilor curent, respectiv cel mai recent indice al prețurilor disponibil, la data solicitării;


IPI - indicele prețurilor inițial, de la data Pn/Tn;

INF - rata inflației pentru perioada de 12 luni înainte de cel mai recent indice al prețurilor disponibil;

m - numărul de luni între data celui mai recent indice al prețurilor disponibil și data efectivă de aplicare a noului preț/tarif;

indicele prețurilor - indicele prețurilor de consum total publicat lunar de Institutul Național de Statistică.

PREȘEDINTE/DE ȘEDINȚĂ
Mușătoiu Gheorghe



CONTRASEMNEAZĂ
SECRETAR GENERAL
Ciutiņa Marinela




Table with multiple columns containing numerical data, organized by country/region (e.g., CANADA, USA, MEXICO, etc.).

Handwritten signature or mark in the right margin.

Handwritten signature or mark in the right margin.

- costuri de operare
- costuri de întreținere și reparații
- costuri financiare
- redevența
- realizarea de investiții și reparații capitale
- plata serviciului datoriei aferent creditelor contractate (incluzând rambursarea, dobânzile și comisioanele) prin Contractele de Imprumut Internaționale și alte credite.
- profitul care urmează a fi repartizat conform prevederilor aplicabile societăților comerciale cu capital integral de stat și care trebuie să fie la un nivel satisfăcător astfel încât să asigure fondurile de investiții necesare pentru funcționarea eficientă și în condiții de siguranță a serviciului delegat și plata datoriei externe. Profitul rămas după plata impozitului pe profit și repartizările legale va fi virat la fondul de rezervă IID conform celor de la art. 39 pct. 39.2 din Dispozițiile generale ale Contractului de Delegare.

e) asigurarea funcționării eficiente și în condiții de siguranță a serviciilor, protecția și conservarea mediului, precum și a sănătății publice;

f) descurajarea risipei și a consumului excesiv și încurajarea investițiilor de capital;

g) garantarea continuității serviciului;

36.5. (1) Strategia de tarifare se elaborează pentru o perioadă de 5 ani, se actualizează ori de câte ori este necesar și stabilește modul de evoluție al tarifelor la serviciile publice de alimentare cu apă și de canalizare delegate operatorului, în baza căreia au loc ajustări tarifare ale prețurilor și tarifelor inițiale din perioada de reglementare economică.

(2) Perioada de reglementare economică implică stabilirea aceluiași interval de timp, atât pentru strategia de tarifare, cât și pentru planul de afaceri.

36.6. (1) Ajustările tarifare, atât în termeni reali, cât și cu rata inflației, prevăzute în strategia de tarifare, sunt planificate astfel încât rata de suportabilitate pentru utilizatorii casnici să atingă, în fiecare an, cel puțin nivelul de 2,5% pentru gospodăria medie de pe întreaga arie de delegare.

(2) În cazul în care din motive de costuri de operare ridicate legate de sustenabilitatea pe termen scurt și mediu a planului de afaceri, rata de suportabilitate prognozată înregistrează valori mai mari de 3%, autoritățile delegante se angajează să adopte de urgență măsuri de protecție socială pentru categoriile defavorizate de utilizatori, pentru a asigura suportabilitatea tuturor utilizatorilor casnici.

36.7. Strategia de tarifare aprobată de Asociație poate fi aplicată de operator numai după includerea acesteia în Contractul de delegare prin încheierea unui act adițional.

36.8. (1) În cazul în care sunt înregistrate influențe majore în activitatea operatorului comparativ cu prognozele din planul de afaceri, operatorul poate solicita avizarea actualizării strategiei de tarifare, prin transmiterea la ANRSC a unei documentații elaborată conform legii, iar dacă solicitarea este justificată ANRSC emite aviz conform pentru strategia de tarifare revizuită.

(2) Strategia revizuită se aprobă de adunarea generală a Asociației în baza mandatului special primit de la autoritatea deliberativă a autorităților delegante, cu respectarea avizului conform al ANRSC, în termenul maxim de la data emiterii acestuia stabilit de legiuitor (actual 30 de zile maxim).

(3) Strategia de tarifare revizuită poate fi aplicată de operator doar după includerea acesteia în Contractul de delegare prin act adițional.

36.9. (1) Planul anual de evoluție a prețului și tarifului unic pentru perioada cuprinsă între anii 2023 – 2027, conform strategiei de tarifare aprobată prin Hotărârea nr. ___/___ a adunării generale a Asociației este următorul:

Strategia de tarifare	AJUSTĂRI ÎN TERMENI REALI (ÎN PROCENTE)					
	Preț tarif inițial					
Specificație	2022	01.09.2023	01.01.2024	01.01.2025	01.01.2026	01.01.2027
Anul	lei/mc.	%	%	%	%	%
Preț apă în întreaga arie de operare	4,24	33,93	0,43	1,79	3,47	3,55
Tarif apă uzată canalizare și	4,80	47,91	0,12	1,94	0,49	0,55

[Signature]

MCintino

ACT ADIȚIONAL NR. 20
LA CONTRACTUL DE DELEGARE A GESTIUNII SERVICIILOR PUBLICE DE
ALIMENTARE CU APĂ ȘI DE CANALIZARE NR. 648/3012.2009

Încheiat între părțile contractante:

Asociația de Dezvoltare Intercomunitară „Apa Canalizare Judetul Arad” (denumită **Asociația**), cu sediul în Arad, str. B-dul Revoluției, nr. 81, județul Arad, înscrisă în Registrul asociațiilor și fundațiilor de la grefa Judecătoria Arad cu nr. 19/15.04.2008, CIF 24986974, legal reprezentată de către dl. Iustin Cionca, în calitate de Președinte, în numele și pe seama unităților administrativ-teritoriale membre, denumite împreună în continuare **„Autoritate delegantă”**, și

Compania de Apă Arad S.A. având codul unic de înregistrare **1683483**, înmatriculată la Oficiul Registrul Comerțului Arad sub numărul **J02/110/21.02.1991** cu sediul principal în Arad, str. **Sabin Drăgoi**, nr. 2-4, județul Arad, reprezentată de ing. **Borha Gheorghe Vasile**, având funcția de **Director General**, denumită în continuare **„Operator”**,

care de comun acord potrivit art. 60, cap. III, Dispoziții Generale din Contractul de Delegare a Gestiunii Serviciilor Publice de alimentare cu apă și de canalizare înregistrat sub nr. 648/30.12.2009 au hotărât să modifice contractul de delegare după cum urmează:

Art. 1. La art. 36 ce privește **Prețurile, Tarifele și alte surse de venit** din Dispozițiile Generale ale Contractului, întreaga definiție se modifică și va avea următorul cuprins:

„Art. 36 – Prețurile, Tarifele și alte surse de venit

36.1 (1) Operatorul este autorizat să furnizeze utilizatorilor servicii de alimentare cu apă potabilă, apă industrială și de canalizare, în condițiile stipulate în titlul III al Dispozițiilor speciale – Partea Comună.

(2) Finanțarea cheltuielilor de operare necesare funcționării și exploatării serviciului se asigură prin încasarea de la utilizatori, pe baza facturilor emise de operator, a contravalorii serviciilor furnizate/prestate.

36.2 Finanțarea serviciului se face prin aplicarea de către operator a prețului/tarifului unic și a strategiei de tarifyare avizată de ANRSC și aprobată de Asociație în baza mandatelor speciale date de autoritățile publice locale ale autorităților delegante, cu respectarea avizului conform al ANRSC în termen de maxim 60 de zile de la data emiterii acestuia.

36.3 Prețul și tariful unic practicat pentru serviciile de alimentare cu apă și de canalizare se bazează pe principiul acoperirii tuturor costurilor aferente activităților:

- **Costuri de operare**
- **Costuri de întreținere și reparații**
- **Costuri financiare**
- **Redevența**
- **Amortizarea**
- **Cota IID sau/și cota de dezvoltare**
- **Realizarea de investiții și reparații curente**
- **Plata serviciului Datoriei aferente creditelor contractate (incluzând principalul, dobânzile și comisioanele aferente)**
- **Profit (în conformitate cu prevederile legale) care urmează a fi folosit conform legii;**

36.4. Prețul și tariful unic va fi stabilit cu respectarea următoarelor principii:

- a) asigurarea autonomiei financiare a Operatorului;**
- b) asigurarea rentabilității și eficienței economice;**
- c) asigurarea egalității de tratament a serviciilor de alimentare cu apă și canalizare în raport cu alte servicii publice de interes general;**
- d) recuperarea în totalitate de către Operator a costurilor furnizării / prestării serviciilor:**

[Signature]

[Signature]

epurare în întreaga arie de operare						
-------------------------------------	--	--	--	--	--	--

NOTĂ: ajustările în termeni reali nu includ inflația în perioada dintre ajustările tarifare și nici taxa pe valoarea adăugată

(2) Strategia de tarifare presupune ajustări tarifare ale prețurilor și tarifelor în fiecare an, cel târziu până la data de [1 ianuarie 2024, 1 ianuarie 2025, 1 ianuarie 2026, 1 ianuarie 2027] cu excepția primei ajustări, atât în termeni reali, cât și cu inflația, conform următoarei formule de ajustare tarifară:

$$P_{n+1}/T_{n+i} = P_n/T_n \times (1+a_{n+1}) \times (1+a_{n+2}) \times \dots \times (1+a_{n+i}) \times I_{n+i};$$

unde:

P_{n+1}/T_{n+i} - prețul/tarifal la data „n+i“;

P_n/T_n - prețul/tarifal inițial la data de [...] (Se trece: zi/luna/an.);

$a_{n+1}, a_{n+2}, \dots, a_{n+i}$ - ajustarea în termeni reali a prețului/tarifalului la data n+1, n+2, ... respectiv n+i;

I_{n+i} - inflația aferentă ajustării „n+i“, care se calculează conform următoarei formule:

$$I_{n+i} = \frac{IPC \times (1+INF)^{m/12}}{IPI}$$

unde:

IPC - indicele prețurilor curent, respectiv cel mai recent indice al prețurilor disponibil, la data solicitării;

IPI - indicele prețurilor inițial, de la data P_n/T_n ;

INF - rata inflației pentru perioada de 12 luni înainte de cel mai recent indice al prețurilor disponibil;

m - numărul de luni între data celui mai recent indice al prețurilor disponibil și data efectivă de aplicare a noului preț/tarif;

indicele prețurilor - indicele prețurilor de consum total publicat lunar de Institutul Național de Statistică.

(3) În cazul în care inflația cumulată de la ultima ajustare depășește 4%, operatorul poate solicita până la maximum două ajustări intermediare doar cu inflația, conform formulei de ajustare tarifară.

(4) Prețul și tarifalul inițial din strategia de tarifare este stabilit la nivelul prețului/tarifalului în vigoare aprobat de adunarea generală a Asociației pe baza avizului emis de ANRSC nr. 950557 din 25.01.2022.

36.10. (1) Operatorul solicită aprobarea ajustării tarifare a prețurilor și tarifelor pentru serviciul de alimentare cu apă și de canalizare prin transmiterea către ANRSC, cu cel puțin 30 de zile înainte de data ajustării tarifare anuale prevăzută în strategia de tarifare, o documentație elaborată conform cu legea.

(2) Cererea de ajustare se analizează de ANRSC în termen de 15 zile lucrătoare de la înregistrarea documentației de aprobare a ajustării tarifare anuale a prețurilor și cererea de aprobare a ajustării tarifare a prețurilor și tarifelor se soluționează în termen de 20 de zile lucrătoare de la înregistrarea documentației depusă de operator sau în termen de 30 de zile de la depunerea completărilor solicitate de ANRSC.

36.11. În cazul în care cererea de ajustare este soluționată favorabil operatorului i se eliberează într-un exemplar original decizia ANRSC de aprobare a prețurilor și tarifelor.

36.12. Aprobarea ajustării anuale a prețurilor și tarifelor este condiționată de îndeplinirea obiectivelor de eficiență și investiții în planul de afaceri.

36.13. Prețurile și tarifele din Planul anual de evoluției a prețului și tarifalului unic pentru perioada cuprinsă între anii 2023 – 2027, redate în cele de mai sus, reprezintă o

40
Mălina

estimare a tarifelor minime necesare, avându-se în vedere o anumită evoluție a costurilor de operare. Aceste tarife pot suferi ajustări față de strategia de tarifare aprobată, în funcție de următoarele elemente, fără însă a se limita la:

- condiționalitățile incluse în contractele de finanțare pentru obținerea finanțării din fonduri europene sau de la bugetul de stat;
- condiționalitățile incluse în contractele de împrumut pentru cofinanțarea proiectelor finanțate din fonduri europene;
- creșterea accelerată a anumitor elemente de cost peste prevederile Planului de Afaceri aferent Strategiei de Tarifare ;
- impactul modificării nivelului redevenței;
- impactul modificării nivelului amortizării;
- rezultatele proiecțiilor financiare din planul de afaceri,
- impactul strategiilor viitoare de investiții, în conformitate cu Master Planul Județului Arad.

36.14. În cazul în care o autoritate delegantă nu are organizat serviciul de alimentare cu apă și/sau de canalizare-epurare, de la momentul în care va beneficia de unul sau de ambele servicii va aplica prețul/tarifal unic în vigoare.

36.15. În cazul extinderii ariei de delegare și a preluării în operare a noilor sisteme se va aplica prețul/tarifal unic pentru serviciul de alimentare cu apă respectiv pentru serviciul de canalizare, după caz.

36.16. Prin perfectarea prezentului act, autoritățile delegante acceptă acest mecanism de tarifare respectiv ajustarea prețului/tarifalului pentru serviciul de alimentare cu apă și de canalizare conform strategiei de tarifare avizată conform de ANRSC și aprobată de Asociație.

36.17. Asociația va aproba strategia de tarifare respectiv revizuirea acesteia în prima ședință de la primirea unei solicitări în acest sens din partea operatorului, nu mai târziu de 60 de zile de la data avizului conform al ANRSC privind strategia de tarifare, nu mai târziu de expirarea termenului prevăzut de legiuitor, calculat de la avizul conform al ANRSC privind strategia de tarifare revizuită.

(1) În cazul în care autoritățile delegante și/sau Asociația refuză nejustificat operatorului aprobarea strategiei de tarifare sau revizuirea acesteia pe baza avizului conform emis de ANRSC, acele autorități delegante care se opun respectiv Asociația vor suporta din bugetul propriu pierderea potențială de venituri/pierderea efectivă prognozată/inregistrată de operator din această cauză. În această situație autoritățile delegante respectiv Asociația, care sau opus aprobării strategiei de tarifare respectiv revizuirii acesteia conform avizului conform al ANRSC sunt obligate să își prevadă în bugetul de venituri și cheltuieli propriu, la prima rectificare sau cel mai târziu la adoptarea bugetului anual, sumele datorate operatorului cu titlu de pierdere inregistrată ca urmare a întârzierii în aprobarea strategiei de tarifare sau de revizuirea acesteia. Plata sumelor datorate operatorului se va face lunar până la revizuirea deciziei autorităților delegante respectiv a Asociației care au împiedicat operatorul să beneficieze de strategia de tarifare respectiv de strategia de tarifare revizuită.

(2) În cazul în care autoritățile delegante și/sau Asociația refuză nejustificat operatorului aplicarea strategiei de tarifare aprobată conform avizului ANRSC, acele autorități delegante care se opun respectiv Asociația vor suporta din bugetul propriu pierderea potențială de venituri/pierderea efectivă prognozată/inregistrată de operator. În această situație autoritățile delegante respectiv Asociația, care sau opus aplicării strategiei de tarifare sunt obligate să își prevadă în bugetul de venituri și cheltuieli propriu, la prima rectificare sau cel mai târziu la adoptarea bugetului anual, sumele datorate operatorului cu titlu de pierdere inregistrată. Plata sumelor datorate operatorului se va face lunar până la revizuirea deciziei autorităților delegante respectiv a Asociației care au împiedicat operatorul să aplice strategia de tarifare.

36.18 (1) Pentru prestarea unor servicii conexe serviciilor de alimentare cu apă și de canalizare cum sunt fără a se limita la: eliberarea avizelor și acordurilor, verificarea documentațiilor tehnico – economice, expertizele tehnice, service-ul instalațiilor de utilități și altele asemenea, tarifele se fundamentează pe tipuri de lucrări și servicii prestate de Operator și se aprobă prin hotărâri ale Asociației în numele și pe seama autorităților delegante.

bugetul local.

7. Strategia privind redevența este parte componentă a planului de afaceri și stă la baza elaborării strategiei de tarifare. Datele și informațiile cu privire la prognoza cheltuielilor cu amortizarea și redevența sunt incluse în Strategia de tarifare de la art. 36, pct. 36.9 din Dispozițiile Generale ale Contractului de Delegare iar la art. 78 litera i) din cuprinsul Dispozițiilor Generale se regăsește strategia privind redevența avizată conform de ANRSC și aprobată de Asociație.

8. Redevența datorată autorităților delegante (proprietarilor mijloacelor fixe concesionate Operatorului), începând cu data dării bunurilor în concesiune și a încheierii proceselor verbale de predare-preluare a mijloacelor fixe, în condițiile convenite prin Contract.

9. Nivelul redevenței **pentru fiecare autoritate delegantă în parte** se stabilește în funcție de ponderea amortizării patrimoniului public concesionat operatorului de către fiecare autoritate delegantă în parte, până la 31 decembrie a anului precedent, în totalul amortizării patrimoniului public concesionat operatorului de către toate autoritățile delegante, până la aceeași dată.

10. Nivelul redevenței nu poate altera echilibrul economico – financiar al furnizării Serviciilor, capacitatea comercială a operatorului de a executa prezentul contract și nu poate pune în pericol capacitatea operatorului de a asigura continuitatea furnizării/prestării Serviciilor. Pentru aceasta nivelul redevenței **se poate ajusta** semestrial, pentru primul semestru până la 31 august, iar pentru ultimul semestru până la 15 decembrie a anului în curs.

11. În urma ajustării nivelul redevenței anuale nu poate fi mai mic decât nivelul anual al redevenței incluse în tariful/prețul din **strategia de tarifare.**

12. Redevența trebuie stabilită cel puțin la nivelul serviciului datoriei aferent împrumurilor pentru finanțarea cofinanțarea proiectelor de investiții.

13. Suma redevenței se va vira direct în contul bancar deschis de operator pentru constituirea Fondului IID, până la data de 25 a lunii următoare fiecărui trimestru. Pentru trimestrul IV virarea sumelor în contul IID se va face până la data de 25 decembrie a anului în curs. Scadența plăților poate fi modificată prin acordul părților.

14. Plata redevenței este obligația exclusivă a Operatorului, iar acesta nu poate să considere faptul că Autoritatea deleganta nu a solicitat efectuarea plății ca un motiv pentru neefectuarea la timp a plăților privind redevența.

15. Pentru plata cu întârziere a redevenței se pot pretinde penalități egale cu cele percepute pentru neplata în termen a obligațiilor datorate către bugetul statului și în condițiile prevăzute de lege privind modalitatea de aplicare a acestora. Aceste penalități se constituie sursă a fondului IID în conformitate cu prevederile art. 9 din Dispoziții speciale - Partea comună. Operatorul nu va fi obligat la plata de penalitate atunci când întârzierea în virarea sumelor privind redevența în Fondul IID se datorează prioritizării interesului public al utilizatorilor.

16. Operatorul se obligă să urmărească utilizarea sumelor din fondul IID, provenite din plata redevenței, pentru plata lucrărilor de întreținere, înlocuire și dezvoltare a sistemelor de alimentare cu apă și canalizare de pe raza unităților administrativ teritoriale conform prevederilor legale în vigoare. Atât contabilitatea redevenței cât și contabilitatea utilizării sumelor virate în contul IID se va conduce analitic pentru fiecare autoritate delegantă în parte.

17. Prin excepție de la prevederile pct. 9 de mai sus, redevența pentru bunurile concesionate Operatorului de către autoritățile locale beneficiare ale programului SAMTID (Curtici, Lipova, Nădlac, Pâncota, Pecica și Sântana) se calculează astfel încât să asigure următoarele:

a) Plata datoriei externe, reprezentând rambursările de capital și dobânda pentru împrumutul contractat pentru cofinanțarea proiectului SAMTID.

b) Plata taxelor, comisioanelor și altele similare percepute de GOR conform clauzelor Acordului de Împrumut Subsidiar.

c) Acumularea și menținerea unui fond pentru înlocuire, întreținere și dezvoltare (IID) a mijloacelor fixe existente și a noilor mijloace fixe ale Autorității delegante.

17^1) Pentru perioada 2009-2039, redevența anuală SAMTID este calculată conform anexei 1h la prezentul contract. Nivelul redevenței prezentat în Anexa 1h va fi recalculat ori de câte ori:

- Rata dobânzii, comisioanele și alte costuri aferente subîmprumutului depășesc nivelul de 5% luat în calcul la stabilirea redevenței

- Cursul de schimb al BNR depășește cu 10% cursul luat în calcul la stabilirea redevenței;

17^2) În cazul în care rata dobânzii, comisioanele și alte costuri aferente subîmprumutului se situează sub nivelul de 5% și cursul de schimb al BNR se află sub nivelul luat în calcul la stabilirea redevenței, diferențele dintre sumele datorate pentru plata datoriei externe și a celei prevăzută în Anexa 1h vor constitui surse de alimentare a fondului IID.

K

Măntuș

(2) Aceste servicii se facturează și se încasează separat de către operator¹.

(3) Lista unor astfel de tarife practicate de operator se constituie ca document anexat Contractului de delegare potrivit celor de la art. 78 pct. 1 litera j) din Dispozițiile Generale ale Contractului;

36.19 Operatorul va încasa de asemenea toate veniturile rezultate din serviciile și lucrările de instalare, verificare a contoarelor, execuția de bransamente de apă și racorduri de canalizare, lucrări care sunt executate pe cheltuiala utilizatorilor, precum și costurile legate de întreruperea și reluarea alimentării cu apă, penalizările pentru neplata în termen a valorii serviciilor prestate de Operator cât și a daunelor provocate de diverși utilizatori.

36.20. În toate cazurile Autoritatea delegantă împuternicește Operatorul să aplice prețurile și/sau tarifele stabilite conform prezentului Contract de delegare.”

36.21. (1) În cazul în care proiectele de investiții în sistemele de alimentare cu apă și de canalizare se dezvoltă prin fonduri publice asigurate, integral sau în parte de la bugetul de stat și/sau din fonduri nerambursabile, finanțarea serviciului se face prin aplicarea prețului/tarifului unic și a strategiei de tarifare, care se fundamentează în conformitate cu Metodologia de analiză cost-beneficiu pentru investițiile în infrastructura de apă.

(2) Strategia tarifară prevăzută mai sus se elaborează conform legislației în vigoare și se aprobă prin hotărâre a adunării generale a Asociației, în baza mandatului special primit de la unitățile administrativ teritoriale membre. Strategia de finanțare constituie condiție de finanțare a proiectelor de investiții în infrastructura de apă, realizate din fonduri publice acordate de la bugetul de stat și/sau din fonduri nerambursabile.”

Art. 2. La art. 39 ce privește Alte costuri, taxe și suprataxe din Dispozițiile Generale, definiția pct. 39.2, se modifică și va avea următorul cuprins:

„1. Operatorul va plăti autorității delegante o redevență în termenii și condițiile strategiei privind redevența avizată conform de ANRSC și aprobată de adunarea generală a Asociației în baza mandatului primit din partea autorităților delegante.

2. Strategia privind redevența este parte componentă a planului de afaceri și cuprinde evoluția redevenței anuale pe perioada de reglementare economică exprimată în sumă absolută în lei/an sau în lei/mc, prin raportare la cantitatea de apă facturată în fiecare an de prognoză.

3. Strategia privind redevența se elaborează de către operator prin includerea graduală în prețuri și tarife a nivelului echivalentului amortizării patrimoniului public, ținând cont de perioadele de amortizare stabilite conform legislației în vigoare și de gradul de suportabilitate al populației.

4. Nivelul anual al echivalentului amortizării patrimoniului public inclus în strategia de tarifare nu poate fi mai mic decât nivelul anual al echivalentului amortizării patrimoniului public inclus în ultimul an din strategia de tarifare precedentă.

5. Indiferent de gradul de acoperire a echivalentului amortizării patrimoniului public, nivelul anual al redevenței trebuie să fie cel puțin egal cu serviciul datoriei aferent împrumuturilor pentru finanțarea proiectelor de investiții.

6. Nivelul redevenței pentru bunurile publice se calculează separat pentru următoarele categorii de active:

a) active aferente proiectelor de investiții finanțate prin Programul operațional sectorial mediu, dacă este cazul;

b) active aferente proiectelor de investiții finanțate prin Programul operațional Infrastructură mare, dacă este cazul;

c) active aferente proiectelor de investiții finanțate prin Programul operațional de Dezvoltare durabilă, dacă este cazul;

d) active aferente altor proiecte de investiții cu finanțare europeană, altele decât cele prevăzute la lit. a)-c), dacă este cazul;

e) active aferente proiectelor de investiții cu finanțare de la bugetul de stat și

¹ Art. 43, alin. 8 din Legea nr. 51/2006

Montina

17^3) Nivelul redevenței nu va fi recalculat pentru componentele a) și b) de la alin. (1) în cazul în care datoria externă și plata taxelor, comisioanelor și alte surse percepute de GOR conform clauzelor Contractului de Împrumut Subsidiar se încadrează în suma în lei calculată pentru aceste componente, conform prevederilor Anexei 1h la prezentul contract.

17^4) Suma redevenței va fi virată de către Operator în fondul IID. Alimentarea contului IID se va face trimestrial până la data de 25 ale lunii următoare încheierii trimestrului. Pentru trimestru IV alimentarea contului IID se va face până la data de 25 decembrie a anului în curs.

17^5) Sumele reprezentând componentele a) și b) de la pct. 17 de mai sus, vor fi virate din fondul IID, de către Operator autorităților publice locale, semestrial, în termen de 5 zile lucrătoare de la data înregistrării la Operator a solicitării acestora. Solicitarea va avea ca bază sumele transmise de către Consiliul Județean Arad și certificate prin documente justificative. Virarea componentelor a) și b) prevăzute la alin. (1) este condiționată de depunerea la registratura operatorului a solicitării de plată din partea autorităților locale respective, în lipsa solicitării operatorul fiind exonerat de orice răspundere.”

Art. 3. La art. 9 ce privește **Principii Generale** din Dispozițiile Speciale – Partea Comună ale Contractului, întreaga definiție se modifică și va avea următorul cuprins:

„Articolul 9 – Principii Generale

9.1. Finanțarea și realizarea lucrărilor de întreținere și investițiile aferente sistemelor publice de alimentare cu apă și canalizare **date în concesiunea operatorului** se face cu respectarea legislației în vigoare privind inițierea, fundamentarea, promovarea și aprobarea investițiilor publice, în temeiul următoarelor principii :

- a) Promovarea rentabilității și eficienței economice;
- b) Păstrarea veniturilor realizate din aceste activități la nivelul comunităților locale și utilizarea lor pentru dezvoltarea serviciilor și a infrastructurii tehnico-edilitare aferente;
- c) Întărirea autonomiei fiscale a unităților administrativ teritoriale pentru crearea mijloacelor financiare necesare în vederea funcționării sistemului;
- d) Întărirea autonomiei locale privind contractarea și garantarea unor împrumuturi interne sau externe necesare pentru finanțarea infrastructurii tehnico-edilitare aferente serviciilor, în condițiile legii;
- e) Respectarea legislației în vigoare privind achizițiile publice;
- f) Respectarea dispozițiilor legale referitoare la calitatea și disciplina în construcții, urbanism, amenajarea teritoriului și protecția mediului.

9.2. (1) Finanțarea cheltuielilor curente pentru furnizarea/prestarea serviciului de alimentare cu apă și de canalizare, precum și pentru întreținerea, exploatarea și funcționarea sistemelor aferente se realizează pe criterii economice și comerciale.

(2) Mijloacele materiale și financiare necesare desfășurării activităților specifice sistemului se asigură prin Bugetul de Venituri și Cheltuieli a Companiei.

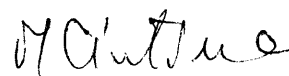
9.3 (1) Lucrările de întreținere **periodice și planificate** a activelor date în concesiune prin prezentul Contract se finanțează din Fondul de Întreținere, Înlocuire și Dezvoltare(fondul IID) constituit conform prevederilor legale și a prezentului contract².

(2) Operatorul prezintă pentru aprobare autorității delegante **planul de investiții aferent activelor date în concesiune care se finanțează din Fondul IID pentru anul următor, până la data de 30 noiembrie a fiecărui an, numai dacă planul de investiții ce a stat la baza elaborării Planului de Afaceri al operatorului și a avizării respectiv aprobării strategiei de tarifare aferentă planului de afaceri suferă modificări.**

(3) În situația în care este necesară revizuirea Planului de Investiții operatorul împreună cu Asociația și autoritățile delegante procedează conform prevederilor legale în vigoare.

9.4 (1) Finanțarea lucrărilor de înlocuire se va face din fondul IID, iar înregistrarea în

² Art. 4, alin. (1) din Normele de aplicare ale OUG nr. 198/2005



contabilitate a acestor active se va face în funcție de sursa de finanțare utilizată.

(2) În cazul în care finanțarea lucrărilor de înlocuire se va face din **alocații de la bugetul local** la constituirea fondului IID bunurile finalizate în urma executării acestor lucrări vor fi cuprinse în inventarul bunurilor aparținând domeniului public al **autorității delegante** în baza **hotărârii dată de autoritatea deliberativă a autorității delegante și vor fi date în concesiunea operatorului.**

(3) Bunurile finanțate de Operator din surse proprii vor fi incluse în patrimoniul operatorului. Din punct de vedere contabil și fiscal, investiția urmând a se amortiza de către operator pe perioada concesiunii.³

(4) La terminarea contractului de delegare, când investiția este complet amortizată, aceasta va fi transferată către autoritatea publică ca "bun de retur" potrivit art. 25 alin. (5) din **Legea serviciilor comunitare de utilități publice nr. 51/2006, republicată, cu modificările și completările ulterioare, de drept și cu titlu gratuit.**

(5) Bunurile reprezentând imobilizările finanțate atât din contribuția autorităților locale cât și a operatorului din surse proprii vor fi cuprinse în funcție de sursa de finanțare în inventarul bunurilor aparținând patrimoniului public al autorității delegante respectiv în patrimoniul Operatorului, la data punerii în funcțiune, cu valoarea corespunzătoare surselor bugetare utilizate.

9.5 (1) Lucrările de extindere și modernizare cad în sarcina autorității delegante. Ele se finanțează din alocații de la bugetul local, alocații de la bugetul național, surse atrase din contribuția nerambursabilă sau credite contractate de autoritățile delegante.

(2) În situații de excepție pentru a îndeplini obligația de serviciu public ce i-a fost delegată prin prezentul Contract, Operatorul în limita posibilităților poate finanța astfel de lucrări din alte surse proprii de finanțare.

9.6 (1) Proiectele de dezvoltare cu finanțare europeană se finanțează potrivit angajamentului asumat prin contractul de finanțare – de către operator și autoritățile delegante.

(2) Autoritățile delegante și operatorul vor asigura resursele financiare necesare pentru a acoperi diferențele dintre valoarea totală a proiectului și resursele alocate din contribuția nerambursabilă a Uniunii Europene și cofinanțarea de la bugetul național pentru fiecare proiect în parte.

(3) Resursele menționate mai sus se asigură din alocații de la bugetul local, și credite contractate de autoritățile locale și operator, alte surse proprii de finanțare ale operatorului stabilite de legiuitor⁴.

9.7. (1) Sursele pentru finanțarea lucrărilor de întreținere periodice și planificate precum și cheltuielile legate de efectuarea lucrărilor de reabilitare, modernizare, înlocuiri al bunurilor concesionate operatorului, se asigură din Fondul IID.

(2) Fondul IID pentru operator se consideră ca fiind altă sursă proprie de finanțare⁵ ce se constituie din:

A) Contribuția autorităților delegante cu sume egale cu:

- 1) dividendele de la operator;
- 2) redevența aferentă bunurilor concesionate operatorului stabilită conform strategiei privind redevența și prezentului contract;
- 3) impozitul pe profit plătit de operator autorității delegante;
- 4) dobânzi aferente disponibilităților Fondului IID.
- 5) TVA-ul plătit din Fondul IID și recuperat ulterior de la bugetul de stat, în maximum 30 de zile lucrătoare.

6) Taxe achitate de operator autorităților delegante pentru avize și autorizații ce privesc investiții pentru categoria de bunuri de retur și bunuri de preluare;

7) Sumele rezultate din valorificarea mijloacelor fixe ce aparțin patrimoniului public

³ Conform Ordinului nr. 285/2016

⁴ Art. 4, alin. (2[^]1) din Normele de aplicare ale OUG 198/2005

⁵ Art. 4 din Normele de aplicare a OUG nr. 198/2008 „(2[^]1) În cazul în care Fondul IID este creat și gestionat la nivelul operatorului/operatorului regional al serviciului public de alimentare cu apă și de canalizare, sursele prevăzute la alin. (2) sunt considerate alte surse proprii de finanțare ale operatorului/operatorului regional.”

M. Ciuntu

concesionat, scoase din funcțiune care au fost utilizate în activitatea de apă și canalizare.

8) Penalități plătite de Operator în cazul **nerealizării** indicatorilor de performanță prevăzuți în prezentul contract și pentru neplata în termen a redevenței precum și penalitățile datorate de autoritățile delegante sau de către Asociație pentru nevirarea în termen a contribuțiilor la constituirea fondului IID.

9) Alocații de la bugetul local.

B) Contribuția Operatorului în conformitate cu prevederile OUG nr. 198/2005 și a acordurilor de împrumut.

1. În cazul în care sursele datorate potrivit alin. (2) lit. A) de mai sus nu sunt suficiente pentru a acoperi serviciul datoriei publice/datoriei constând în rate de capital, dobânzi, comisioane și alte costuri aferente împrumutului datorat pentru următorul an al fiecărui exercițiu financiar, operatorul contribuie la Fondul IID, până la concurența sumei necesare acoperirii serviciului datoriei publice/datoriei pe baza situațiilor sale financiare anuale, cu sume repartizate din profitul net la fondul de rezervă, care pot fi:

a) sursele proprii de finanțare necesare rambursării ratelor de capital, plății dobânzilor, comisioanelor și altor costuri aferente împrumuturilor externe, constituite pentru proiectele cofinanțate din împrumuturi externe;

b) profitul net contabil rămas nerepartizat după acoperirea destinațiilor prevăzute de legislația în vigoare.

2. Redevența anuală datorată și reținută de operator pentru mijloacele fixe din patrimoniul public aferent autorităților delegante cuprinse în programul SAMTID și a celorlalte autorități locale;

3. Credite bancare contractate de operator.

C) Credite bancare, contractate de autoritățile delegante

D) Fonduri nerambursabile obținute prin aranjamente bilaterale sau multilaterale.

E) Fonduri speciale constituite pe baza unor taxe speciale, instituite la nivelul autorităților delegante, **potrivit legii;**

F) Fonduri transferate de la bugetul de stat, ca participare la cofinanțarea unor programe de investiții realizate cu finanțare externă.

G) Fonduri de la bugetul local ca participare la cofinanțarea unor programe de investiții realizate cu finanțare externă și pentru finanțarea lucrărilor de extindere și modernizare a sistemului de alimentare cu apă și canalizare.

H) Fonduri puse la dispoziție de către utilizatori.

I) Alte surse, constituite potrivit legii.

(3) Fondul IID se constituie într-un cont deschis de Operator la o banca comercială ce are sediul sau sucursala în România

(4) Alimentarea contului deschis pentru constituirea Fondului IID se efectuează după cum urmează :

a) de către Autoritatea delegantă în termen de 5 zile lucrătoare de la încasarea sumelor datorate de Operator,

b) de Operator în termen de 2 luni de la finalizarea auditului financiar anual dar nu mai târziu de 30 iunie a fiecărui an pentru anul precedent **conform celor de la pct 1 de la litera B** de mai sus și până la 25 a lunii următoare încheierii trimestrului pentru trimestrele I, II și III și până la 25 decembrie pentru trimestrului IV pentru **componenta 2 a punctului B.**

(5) Operatorul va utiliza fondul IID în ordinea de priorități **stabilită de legiuitor.**

9.8 Sursele pentru finanțarea lucrărilor de extindere și modernizare se asigură:

- alocații de la bugetul local;

- credite contractate de autoritățile delegante;

- fonduri nerambursabile din partea Uniunii Europene;

- alocații de la bugetul național;

- surse atrase de la diverși utilizatori;

- fonduri nerambursabile obținute prin aranjamente bilaterale sau multilaterale.

9.9 Sursele pentru finanțarea proiectelor de dezvoltare realizate și cu finanțare din partea Uniunii Europene se asigură și din:

- alocații de la bugetul național;

- alocații de la bugetul local;

- credite contractate de autoritățile delegante și operator;

- alte surse proprii ale Operatorului;

9.10 (1) Bunurile realizate în cadrul programelor de investiții finanțate integral din fonduri publice aparțin patrimoniului public al autorităților delegante;

(2) Bunurile reprezentând imobilizări finanțate de operator din surse proprii/alte surse proprii vor fi incluse în patrimoniul operatorului. Din punct de vedere contabil și fiscal, investiția urmând a se amortiza de către operator pe perioada concesiunii.⁶

(3) La terminarea contractului de delegare, când investiția este complet amortizată, aceasta va fi transferată către autoritatea publică ca "bun de retur" potrivit art. 25 alin. (5) din Legea serviciilor comunitare de utilități publice nr. 51/2006, republicată, cu modificările și completările ulterioare, de drept și cu titlu gratuit.

(4) Bunurile reprezentând imobilizări finanțate atât din fonduri publice cât și din alte surse proprii ale Operatorului vor fi incluse în inventarul public al bunurilor autorității delegante respectiv în patrimoniul operatorului, la data punerii în funcțiune, cu valoarea corespunzătoare surselor de finanțare.

9.11 (1) Obiectivele de investiții publice specifice infrastructurii tehnico-edilitare aferente serviciilor de alimentare cu apă și canalizare, cu finanțare din fondul de IID se cuprind în planul de investiții care se prezintă spre aprobarea autorităților delegante conform celor de la art. 9.3 alin. (2) și (3) de mai sus.

(2) Operatorul utilizează Fondul IID ca altă sursă proprie de finanțare potrivit celor de la art. 4, alin. (2[^]1) din Normele de aplicare a OUG nr. 198/2008.

9.12 Investițiile specifice infrastructurii tehnico-edilitare aferente serviciilor de alimentare cu apă și canalizare, ce implică alocații de la bugetele locale, transferuri de la bugetul de stat sau fonduri comunitare, promovate de autoritățile delegante ori, după caz, de Asociație, în numele și pe seama Unităților Administrativ Teritoriale membre, se nominalizează în listele anuale de investiții anexate la bugetele locale, și se aprobă odată cu acestea prin hotărâri ale autorităților deliberative ale autorităților delegante.

9.13 Investițiile menționate la alin. 9.11 și 9.12 se realizează cu respectarea prevederilor legale în vigoare privind elaborarea, avizarea și aprobarea documentațiilor de execuție, a prevederilor legale în vigoare privind autorizarea executării lucrărilor de construcții, precum și a documentațiilor de urbanism și amenajarea teritoriului aprobat conform legii.

9.14 Administrarea bunurilor aparținând patrimoniului public/privat a autorităților delegante, aferente sistemelor de alimentare cu apă și canalizare delegate operatorului, se face cu diligența unui bun proprietar.

9.15 Repartizarea investițiilor între autoritățile delegante:

(1) Repartizarea viitoarelor investiții între autoritățile delegante se va face pe baza următoarelor principii generale (în ordinea priorității):

- a) Conform prioritizării din Master Planul aprobat;
- b) Pentru conformarea cu Directivele Uniunii Europene;
- c) Conform strategiei de eficientizare a operării propusă de Operator în planul de afaceri aferent strategiei de tarifare;
- d) Conform planurilor de dezvoltare ale fiecărei autorități delegante și proporțional cu participarea la finanțare.
- e) **Conform strategiei de dezvoltare aprobată de Asociație.**

Art. 4. Se modifică Anexa 1 la Dispozițiile speciale, Partea de Apă – prețurile pentru apă, care va avea conținutul din Anexa 1 la prezentul Act Adicional.

Art. 5. Se modifică Anexa 1 la Dispozițiile speciale, Partea de Canalizare – tariful pentru canalizare, care va avea conținutul din Anexa 2 la prezentul Act Adicional.

Art.6. Se completează art. 78 din Dispozițiile Generale ale Contractului privind „Documentele anexate contractului” cu literele i) și j) după cum urmează:

„Art. 78. Documentele anexate prezentului Contract

1. Documentele de mai jos sunt anexate prezentului contract de delegare:

(...)

i) Strategia privind redevența avizată conform de ANRSC și aprobată de Asociație și care va avea conținutul din anexă 4 la prezentul Act Adicional;

⁶ Conform Ordinului nr. 285/2016

Anexa 1
La Actul Aditional nr. 20/2023 la Contractul de Delegare

Anexa 1 – PREȚUL PENTRU APĂ POTABILĂ

Strategia de tarificare	AJUSTĂRI ÎN TERMENI REALI (ÎN PROCENTE)					
	Preț tarif inițial					
Specificație	2022	01.09.2023	01.01.2024	01.01.2025	01.01.2026	01.01.2027
	lei/mc.	%	%	%	%	%
Anul	4,24	33,93	0,43	1,79	3,47	3,55
Preț apă în întreaga arie de operare						

Strategia de tarificare este confirmă Planului de Afaceri și respectă avizul conform al A.N.R.S.C. nr. 978944/10.07.2023.

Ajustările în termeni reali nu includ inflația în perioada dintre ajustările tarificare și nici TVA.

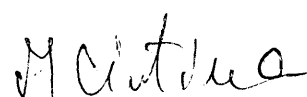
Anexa 2
La Actul Aditional nr. 20/2023 la Contractul de Delegare

Anexa 2 – TARIFUL PENTRU CANALIZARE MENAJERĂ

Strategia de tarificare	AJUSTĂRI ÎN TERMENI REALI (ÎN PROCENTE)					
	Preț tarif inițial					
Specificație	2022	01.09.2023	01.01.2024	01.01.2025	01.01.2026	01.01.2027
	lei/mc.	%	%	%	%	%
Anul	4,80	47,91	0,12	1,94	0,49	0,55
Tarif apă uzată canalizare și epurare în întreaga arie de operare						

Strategia de tarificare este conformă Planului de Afaceri și respectă avizul conform al A.N.R.S.C. nr. 978944/10.07.2023.

Ajustările în termeni reali nu includ inflația în perioada dintre ajustările tarificare și nici TVA.



j) Lista tarifelor practicate de operator pentru prestarea unor servicii conexe serviciilor de alimentare cu apă și de canalizare” și care va avea conținutul din anexa 3 la prezentul Act Aditional.”

Art. 7. (1) Se desființează Anexa 2 la Dispozițiile speciale, Partea de Apă – preturile pentru branșarea și alte servicii conexe – apă, și Anexa 2 la Dispozițiile speciale, Partea de Canalizare – tariful pentru racordare și alte servicii – canalizare, al căror conținut se va reglementa la art. 78 din Dispozițiile Generale ale Contractului privind „Documentele anexate contractului”, la litera j).

(2) Anexele 3 și 4 la Dispozițiile speciale, Partea de Apă și Anexele 3 și 4 la Dispozițiile speciale, Partea de Canalizare și renumerotează după cum urmează:

- Anexa 3 la Dispozițiile speciale, Partea de Apă devine Anexa 2 – Duratele de viață Tehnică – Echipamente și lucrări Apă;
- Anexa 4 la Dispozițiile speciale, Partea de Apă devine Anexa 3- Termenele serviciului de alimentare cu apă;
- Anexa 3 la Dispozițiile speciale, Partea de Canalizare devine Anexa 2 - Duratele de viață Tehnică – Echipamente și lucrări Canalizare;
- Anexa 4 la Dispozițiile speciale, Partea de Canalizare devine Anexa 3 – Termenele Serviciului de Canalizare.

Art. 8. (1) Actul Adițional nr. 20 face parte integrantă din cuprinsul Contractului de Delegare a Gestiunii Serviciilor Publice de alimentare cu apă și de canalizare înregistrat sub nr. 648/30.12.2009 de la data aprobării și semnării lui de către părțile contractante, urmând ca orice prevedere din Contractul de Delegare ce este contrară celor aprobate prin prezentul act aditional să fie interpretată și aplicată în sensul în care nu înlătură/împiedică de la aplicare prevederile art. 36 și art. 39, pct. 39.2 din Dispozițiile Generale ale Contractului de Delegare, art. 9, din Dispozițiile Speciale Partea Comună, în forma modificată de Actul Adițional nr. 20.

(2) Cele reglementate prin Actul Adițional nr. 20 la Contractul de delegare prevalează oricărei alte clauze din Contract prin derogare de la ordinea de prioritate reglementată la art. 2 din Dispozițiile Generale ale Contractului, până la armonizarea clauzelor din Contractul de Delegare cu cele aprobate prin prezentul act aditional.

Prezentul act adițional a fost încheiat astăzi data de ____2023 și semnat de părțile contractante pe de o parte de Asociație prin președintele ales, în numele și pe seama unităților administrativ teritoriale asociate în calitate de delegatar, și, pe de altă parte, de Operator în 2(două) exemplare originale.

**ASOCIAȚIA DE DEZVOLTARE
INTERCOMUNITARĂ APĂ CANALIZARE
JUDEȚUL ARAD**


Prin

PREȘEDINTE,
Iustin Cionca

COMPANIA DE APĂ ARAD S.A.

Prin

DIRECTOR GENERAL,
Gheorghe Vasile Borha



DIZPOZIȚII GENERALE

Art. 78 lit. „j” - Lista tarifelor practicate de operator pentru prestarea unor servicii conexe serviciilor de alimentare cu apă și de canalizare”

Nr.crt.	Denumire pret/tarif	Tarife (exclusiv TVA)	UM	
1	Tarif canalizare epurare			
	Tarif canalizare pluviala (in mun. Arad)	1,54	lei/mc cf Aviz ANRSC nr. 706467/30.05.2019; Hot. ADIAC nr.14/ 02.08.2019	canal
2	Analize laborator apa potabila:			
2,1	Amoniu	40,35	lei/analiza	apa
2,2	Anioni	50,25	lei/analiza	apa
2,3	Arsen	103,33	lei/analiza	apa
2,4	Azotiti	37,67	lei/analiza	apa
2,5	Cadmiu	80,09	lei/analiza	apa
2,6	Clor liber rezidual	11,81	lei/analiza	apa
2,7	Conductivitate electrica	22,35	lei/analiza	apa
2,8	Crom	60,77	lei/analiza	apa
2,9	Cupru	68,22	lei/analiza	apa
2,10	Duritatea totala	21,05	lei/analiza	apa
2,11	Fier	92,73	lei/analiza	apa
2,12	Mangan	92,52	lei/analiza	apa
2,13	Nichel	62,04	lei/analiza	apa
2,14	Oxidabilitate	42,00	lei/analiza	apa
2,15	Plumb	80,12	lei/analiza	apa
2,16	Reactie acida (pH)	23,78	lei/analiza	apa
2,17	Turbiditate	21,93	lei/analiza	apa
2,18	Zinc	74,07	lei/analiza	apa
2,19	Determinarea numarului de colonii	40,00	lei/analiza	apa
2,20	Determinarea E.coli	47,31	lei/analiza	apa
2,21	Determinarea enterococilor	36,50	lei/analiza	apa
2,22	Prelevare 1 proba apa potabila	29,08	lei/analiza	apa
3	Analize laborator apa uzata:			
3,1	Agenti anionici de suprafata	84,50	lei/analiza	canal
3,2	Agenti anionici de suprafata kituri	52,00	lei/analiza	canal
3,3	Azot amoniacal	68,90	lei/analiza	canal
3,4	Azot amoniacal kituri	62,40	lei/analiza	canal
3,5	Azot total	63,70	lei/analiza	canal
3,6	Azot total kituri	70,20	lei/analiza	canal
3,7	Azotati (nitrati)	74,10	lei/analiza	canal
3,8	Azotati (nitrati) kituri	78,00	lei/analiza	canal
3,9	Azotiti (nitriti)	57,20	lei/analiza	canal
3,10	Azotiti (nitriti) kituri	68,90	lei/analiza	canal
3,11	Cadmiu kituri	61,10	lei/analiza	canal
3,12	Cloruri	46,80	lei/analiza	canal
3,13	Consum biochimic de oxigen CBO5	106,60	lei/analiza	canal
3,14	Consum chimic de oxigen	91,00	lei/analiza	canal

3,15	Consum chimic de oxigen kituri	58,50	lei/analiza	canal
3,16	Crom total kituri	61,10	lei/analiza	canal
3,17	Cupru kituri	61,10	lei/analiza	canal
3,18	Determinare a substantei volatile si minerale din namoluri	163,80	lei/analiza	canal
3,19	Examen microscopic al namolului activ	50,70	lei/analiza	canal
3,20	Fenoli kituri	53,30	lei/analiza	canal
3,21	Fier kituri	65,00	lei/analiza	canal
3,22	Fosfor	70,20	lei/analiza	canal
3,23	Fosfor kituri	74,10	lei/analiza	canal
3,24	Mangan kituri	55,90	lei/analiza	canal
3,25	Nichel kituri	59,80	lei/analiza	canal
3,26	pH	23,40	lei/analiza	canal
3,27	Ph din namoluri	31,20	lei/analiza	canal
3,28	Plumb kituri	59,80	lei/analiza	canal
3,29	Produse petroliere	315,90	lei/analiza	canal
3,30	Reziduu filtrabil uscat	146,90		canal
3,31	Substante extractibile	68,90	lei/analiza	canal
3,32	Sulfati kituri	55,90	lei/analiza	canal
3,33	Sulfiti kituri	83,20	lei/analiza	canal
3,34	Susp t	67,60	lei/analiza	canal
3,35	Zinc kituri	59,80	lei/analiza	canal
3,36	Volum namol activ	52,00	lei/ora	canal
3,37	P-n	393,90	lei/analiza	canal
3,38	Prelevare 1 proba apa uzata	53,64	lei/1 proba	canal
4	Tarife metrologie			
4,1	Tarife verificari metrologice			
4.1.1	Tarife pentru verificare contoare de apa tip multijet DN 15	72,00	lei/buc	apa
4.1.2	Tarife pentru verificare contoare de apa tip multijet DN 20	79,00	lei/buc	apa
4.1.3	Tarife pentru verificare contoare de apa tip multijet DN 32	86,00	lei/buc	apa
4.1.4	Tarife pentru verificare contoare de apa tip multijet DN 40	87,00	lei/buc	apa
4.1.5	Tarife pentru verificare contoare de apa tip multijet DN 50	151,00	lei/buc	apa
4,2	Tarife reparatii metrologice			
4.2.1	Tarife pentru reparatii contoare de apa multijet DN 15-25 (nu includ valoarea pieselor de schimb inlocuite)	21,70	lei/buc	apa
4.2.2	Tarife pentru reparatii contoare de apa multijet DN 32-50 (nu includ valoarea pieselor de schimb inlocuite)	31,03	lei/buc	apa
5	Tarife Birou Mediu			
5,1	Tarif prestari servicii emitere acord preluare pentru agenti economici incadrati in grupa 1 de risc de poluare incadrati in grupa 1 de risc de poluare	162,18	lei/acord	canal
5,2	Tarif pentru ape conventional curate, in lei/mc	0,02	lei/mc	canal
5,3	Tarif emitere acord de preluare pentru agentii economici incadrati in grupa 2 si 3 de risc de poluare	500,00	lei/acord	canal
5,4	Tarif revizuire acord preluare pentru agenti economici incadrati in grupele 1,2 si 3 de risc de poluare	237,39	lei/acord	canal
6	Tarife Avize			
6,1	Tarif aviz amplasament bransament apa sau racord canal	120,00	lei/aviz	alte activitati
6,2	Tarif aviz solutie tehnica bransament apa sau racord canal	165,00	lei/aviz	alte activitati

[Handwritten signature]

Măntău

6,3	Tarif asistență tehnică intervenție rețea apă, verificare branșament apă, montare contor și recepția lucrărilor	200,00	lei/aviz	alte activitati
6,4	Tarif asistență tehnică intervenție rețea canal, verificare racord canal și recepția lucrărilor	150,00	lei/aviz	alte activitati
6,5	Tarif răspuns solicitări privind date tehnice hidranți existenți pe rețelele de distribuție apă potabilă.	100,00	lei/aviz	alte activitati
6,6	Tarif emitere în regim de urgență aviz	250,00	lei/aviz	alte activitati
6,7	Tarif proiectare pentru terti, in lei/ora	45,00	lei/ora	alte activitati
7	Tarife demontare/montare contor			
7,1	Tarif demontare contor	150,00	lei/operatiune	alte activitati
7,2	Tarif montare contor	150,00	lei/operatiune	alte activitati
8	Tarife debransare/rebransare			
8,1	Tarif rebransare	260,00	lei/operatiune	alte activitati
8,2	Tarif debransare	260,00	lei/operatiune	alte activitati
9	Tarife deplasare catre terti, in lei/km:			
9,1	Autospecială Woma + vidanjă	11,00	lei/km	canal
9,2	Autospecială Woma	7,00	lei/km	canal
9,3	Autospecială macara	11,00	lei/km	apa/canal
9,4	Autoutilitare > 7.5 to	10,00	lei/km	apa/canal
9,5	Tractor	10,00	lei/km	apa/canal
9,6	Autoutilitare de 7.5 to	9,00	lei/km	apa/canal
9,7	Autoutilitara < 3.5 to + autoturisme	5,00	lei/km	apa/canal
10	Tarife prestari servicii vidanjare, desfundare catre terti			
10,1	Tarife prestari servicii vidanjare, in lei/mc	70,00	lei/mc	canal
10,2	Tarife pentru desfundat canal, in lei/ora (autospeciala Woma)	210,00	lei/ora	canal
11	Tarife prestari servicii auto, in lei/ora			
11,1	Autospecială traktor	120,00	lei/ora	apa/canal
11,2	Buldoexcavator + încărcător frontal	110,00	lei/ora	apa/canal
11,3	Autospecială macara	100,00	lei/ora	apa/canal
11,4	Autoutilitară basculantă > 7.5 to	100,00	lei/ora	apa/canal
11,5	Autoutilitară > 7.5 to	95,00	lei/ora	apa/canal
11,6	Autoutilitară < 3.5 to	95,00	lei/ora	apa/canal
11,7	Mini excavator	76,00	lei/ora	apa/canal
11,8	Tractor	70,00	lei/ora	apa/canal
11	Tarife inspectii canal, constatare prejudiciu furt apa si altele			
11,1	Tarif inspectie canal, in lei/ml	4,00	lei/ml	canal
11,2	Tarif depistari pierderi de apa, in lei/ml	4,50	lei/ml	apa
11,3	Tarife pentru constatare prejudiciu in cazul furtului de apa (manopera), in lei/ora	136,00	lei/ora	apa
11,4	Prejudiciu cauzat prin săvârșirea faptei prevăzute la art. 117 alin 2, pct. 27 din Regulament	2.562,12	valoare lei(exclusiv TVA) la care se pot adăuga contravaloarea altor prejudicii materiale suferite	canal

